

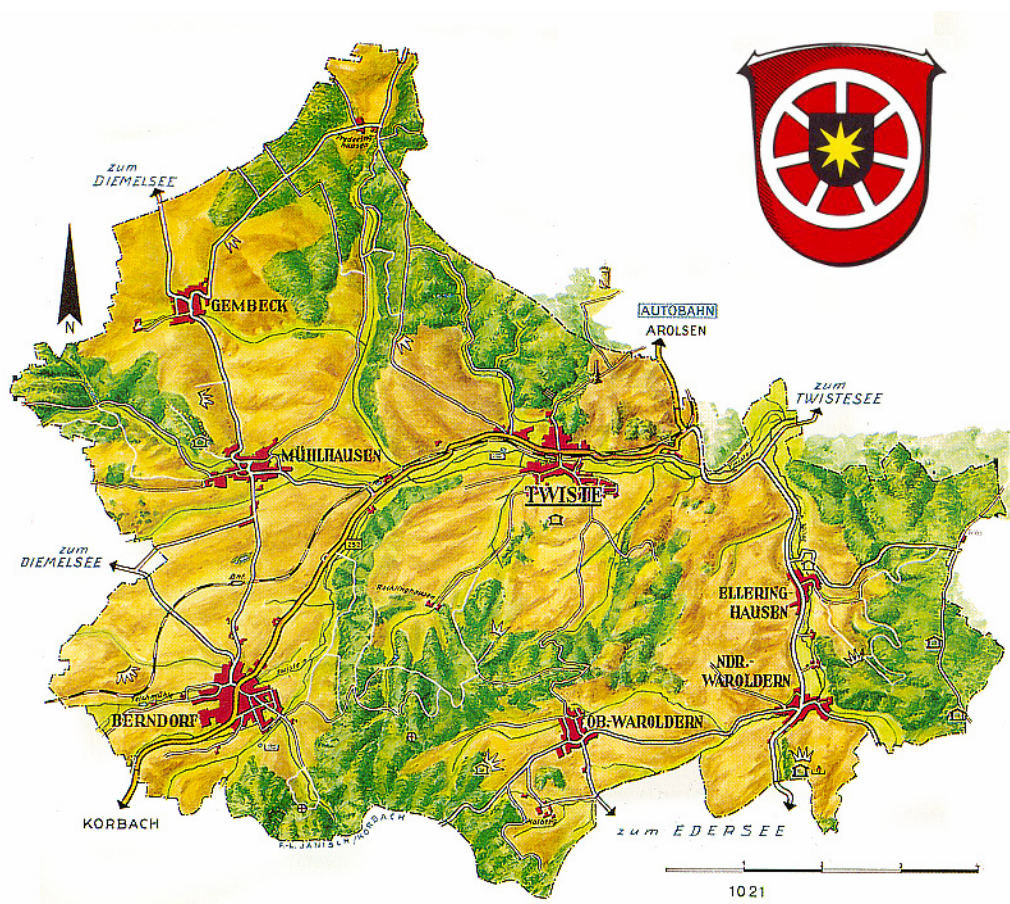
# GEMEINDE

Twistetal

*ländlich . herzlich . lebenswert*

# HAUSHALTSSATZUNG

# 2025



## Genehmigung

Hiermit erteile ich die Genehmigung nach § 97a der Hessischen Gemeindeordnung

1. zur Aufnahme der in § 2 der Haushaltssatzung der Gemeinde Twistetal für das Haushaltsjahr 2025 vorgesehenen Kredite in Höhe von

**1.725.610 €**

(in Worten:

Einemillionsiebenhundertfünfundzwanzigtausendsechshundertzehn  
Euro)

gemäß § 103 Abs. 2 der Hessischen Gemeindeordnung,

2. zur Inanspruchnahme des in § 4 der vorgenannten Haushaltssatzung vorgesehenen Höchstbetrages der Liquiditätskredite in Höhe von

**500.000 €**

(in Worten: Fünfhunderttausend Euro)

gemäß § 105 Abs. 2 der Hessischen Gemeindeordnung.

Korbach, den 17. Januar 2025  
- 7.1 Az.: 3 m 10 c -

Der Landrat  
des Landkreises Waldeck-Frankenberg  
als Behörde der Landesverwaltung

  
(Jürgen van der Horst)



# Haushaltsplan 2025

## Inhalt

		Seite(n)
01	Haushaltssatzung	a - b
02	Vorbericht	I - XXV
03	Gesamtergebnishaushalt	1
04	Gesamtfinanzhaushalt	2 - 3
05	Investitionsprogramm	4 - 9
06	Teilhaushalte	10 - 205
07	Gesamtergebnispläne	206 - 218
08	Stellenplan	219 - 224
09	Stand der Rücklagen und Rückstellungen	225 - 228
10	Übersicht der Verbindlichkeiten	229 - 236
11	Fraktionsmittel	237 - 239
12	Finanzstatusbericht	241

## Übersicht der Kostenstellen

Lfd-Nr.	Kostenstelle	Beschreibung
01	01.111.0.00	Gemeindeorgane allgemein
02	01.111.0.01	Gemeindevertretung u. Ausschüsse
03	01.111.0.02	Gemeindevorstand
04	01.111.0.03	Ortsvorsteher, Ortsbeiräte
05	01.111.1.00	Hauptverwaltung
06	01.111.2.00	Finanzverwaltung / Kasse
07	01.111.3.00	Personalverwaltung
08	01.111.4.00	Rathaus
09	01.111.5.00	Bauhof
10	02.121.0.00	Statistik und Wahlen
11	02.122.0.00	Ordnungsamt
12	02.122.0.01	Schiedsamt / Ortsgericht
13	02.122.1.00	Meldeamt
14	02.122.2.00	Standesamt
15	02.126.0.00	Feuerwehr, allgemein
16	02.126.0.01	Feuerwehr Twiste
17	02.126.0.02	Feuerwehr Berndorf
18	02.126.0.03	Feuerwehr Mühlhausen
19	02.126.0.04	Feuerwehr Nieder Waroldern
20	02.126.0.05	Feuerwehr Gembeck
21	02.126.0.06	Feuerwehr Ober Waroldern
22	02.126.0.07	Feuerwehr Elleringhausen
23	04.281.0.00	Heimat- und sonstige Kulturpflege, Vereinsförderung
24	05.315.0.00	Soziale- und Seniorenangelegenheiten, Förderung
25	05.315.0.01	Flüchtlingshilfe
26	06.365.0.00	Kindergärten
27	06.366.0.00	Kinderspielplätze
28	06.366.0.01	Jugendräume
29	06.366.0.02	Betreuende Grundschule
30	06.366.0.03	Förderung Jugendhilfe
31	08.421.0.00	Sportförderung
32	08.424.0.00	Sportanlagen allgemein, Eigene Sportstätten
33	08.424.0.01	Freibad Berndorf
34	08.424.0.02	Freibad Twiste
35	09.511.0.00	Bauleitplanung
36	10.521.0.00	Bauverwaltung
37	11.533.0.00	Wasserversorgung allgemein
38	11.537.0.00	Abfallentsorgung allgemein
39	11.537.0.01	Schredderplatz
40	11.538.0.00	Abwasserbeseitigung allgemein
41	12.541.0.00	Straßen, Wege, Plätze
42	12.541.0.01	Straßenbeleuchtung
43	12.545.0.00	Straßenreinigung
44	12.545.0.01	Winterdienst
45	12.547.0.00	ÖPNV, Anrufsammel-Taxi
46	13.551.0.00	Grünanlagen, Freizeiteinrichtungen, öffentliche Anlagen
47	13.552.0.00	Wasserläufe, Wasserbau
48	13.553.0.00	Friedhöfe
49	13.554.0.00	Naturschutz und Landschaftspflege
50	13.555.0.00	Gemeindewald
51	13.555.1.00	Feld- und Wirtschaftswege
52	15.571.0.00	Wirtschaftsförderung
53	15.573.0.00	unbebaute Grundstücke, allgemein
54	15.573.0.01	bebaute Grundstücke, allgemein
55	15.573.1.00	Mehrzweckhalle Twiste
56	15.573.1.01	Mehrzweckhalle Berndorf
57	15.573.1.02	Mehrzweckhalle Mühlhausen
58	15.573.2.00	DGH Mühlhausen
59	15.573.2.01	DGH Nieder Waroldern
60	15.573.2.02	DGH Gembeck
61	15.573.2.03	DGH Ober Waroldern
62	15.573.2.04	DGH Elleringhausen
63	15.573.2.05	Scheune Scholla
64	15.573.3.00	Mietwohnungen
65	15.575.0.00	Fremdenverkehr
66	16.611.0.00	Steuern, Allgemeine Zuweisungen, Umlagen
67	16.612.0.00	Rücklagen und Kredite
68	16.613.0.00	Abwicklung Vorjahre



## Haushaltssatzung



# HAUSHALTSSATZUNG

der Gemeinde Twistetal, Landkreis Waldeck-Frankenberg  
für das Rechnungsjahr 2025

## 1. Haushaltssatzung

Aufgrund der §§ 94 ff der Hessischen Gemeindeordnung (HGO) in der Fassung der Bekanntmachung vom 7. März 2005 (GVBl. I S. 142), zuletzt geändert durch Artikel 1 des Gesetzes vom 7. Mai 2020 (GVBl. S. 318), hat die Gemeindevertretung am 16.12.2024 folgende Haushaltssatzung beschlossen:

### § 1

Der Haushaltsplan für das Haushaltsjahr 2025 wird

im Ergebnishaushalt

im ordentlichen Ergebnis

mit dem Gesamtbetrag der Erträge auf	- 11.287.210,-	€
mit dem Gesamtbetrag der Aufwendungen auf	11.224.816,-	€
mit seinem Saldo von	-62.394,-	€

im außerordentlichen Ergebnis

mit dem Gesamtbetrag der Erträge auf	- 110.000,-	€
mit dem Gesamtbetrag der Aufwendungen auf	0,-	€
mit seinem Saldo von	- 110.000,-	€
mit einem Überschuss von	- 22.655,-	€

im Finanzhaushalt

mit dem Saldo aus Einzahlungen und Auszahlungen aus laufender Verwaltungstätigkeit auf	368.517,-	€
---	-----------	---

und dem Gesamtbetrag der

Einzahlungen aus Investitionstätigkeit auf	941.890,-	€
Auszahlungen aus Investitionstätigkeit auf	- 2.667.500,-	€
mit einem Saldo von	- 1.725.610,-	€

Einzahlungen aus Finanzierungstätigkeit auf	1.725.610,-	€
Auszahlungen aus Finanzierungstätigkeit auf	- 519.664,-	€
mit einem Saldo von	1.205.946,-	€

mit einem Zahlungsmitteldefizit des Haushaltsjahres von	- 151.147,-	€
---	-------------	---

festgesetzt.

## § 2

Der Gesamtbetrag der Kredite, deren Aufnahme im Haushaltsjahr 2025 zur Finanzierung von Investitionen und Investitionsförderungsmaßnahmen erforderlich ist, wird auf 1.725.610,- EUR festgesetzt.

## § 3

Der Gesamtbetrag der Verpflichtungsermächtigungen im Haushaltsjahr 2025 zur Leistung von Auszahlungen in künftigen Jahren für Investitionen und Investitionsförderungsmaßnahmen wird auf 0,- EUR festgesetzt.

## § 4

Der Höchstbetrag der Liquiditätskredite, die im Haushaltsjahr 2025 zur rechtzeitigen Leistung von Auszahlungen in Anspruch genommen werden dürfen, wird auf 500.000,- EUR festgesetzt.

## § 5

Die Steuersätze für die Gemeindesteuern werden für das Haushaltsjahr 2025 in einer gesonderten Hebesatzsatzung festgesetzt.

## § 6

Es gilt der von der Gemeindevertretung als Teil des Haushaltsplanes beschlossene Stellenplan.

Twistetal, 16.12.2024

Der Gemeindevorstand  
der Gemeinde Twistetal



Stefan Dittmann  
Bürgermeister





**Vorbericht**



# Vorbericht zum Haushaltsplan der Gemeinde Twistetal für den Haushalt 2025

## 1 Vorausschau

### Kommunalfinanzen auch 2025 im Krisenmodus

Die Beschreibung des diesjährigen Haushalts ähnelt in weiten Teilen der letztjährigen Situation, was angesichts der globalen Krisen und der daraus sich zunehmend verschärfte Finanzlage nicht verwundert.

Zum russischen Angriffskrieg auf die Ukraine ist am 07. Oktober vergangenen Jahres eine weitere kriegsrische Eskalation im Nahen Osten hinzugekommen.

Beide Krisen haben negative Auswirkungen auf die gesellschaftliche, als auch auf die wirtschaftliche Stimmungslage in unserem Land.

Die Krisen überlagern und verstärken sich in ihren negativen Auswirkungen und rasche Besserung ist derzeit nicht in Sicht. Das Geschäftsklima in der Industrie hat sich im August und September merklich eingetrübt, wie das Ifo-Institut bei seiner Unternehmensumfrage herausfand. Wegen dieser anhaltenden Flaute könnte Deutschland der Rückfall in die Rezession drohen. Nach einem kleinen Wachstum zu Jahresanfang schrumpfte das Bruttoinlandsprodukt von April bis Juni um 0,1 Prozent.

Eine der Stützpfeiler der deutschen Wirtschaft ist die Maschinenbaubranche. Diese hat angesichts der schwachen Auftragseingänge ihre Produktionsprognose massiv auf ein Minus von acht Prozent gesenkt. Eine leichte Trendwende wird evtl. im kommenden Jahr erwartet.

Der Weg für solide Finanzen wird steiniger und unbequemer. Die Jahre mit einer relativ stabilen Wirtschaftslage sind eindeutig vorbei. Unter den Industrienationen ist Deutschland derzeit wirtschaftliches Schlusslicht und nach einer Erholung der deutschen Wirtschaft sieht zum jetzigen Zeitpunkt nicht aus. Das Bruttoinlandsprodukt ist im vergangenen Jahr um 0,3 Prozent zurückgegangen und führende Wirtschaftsforschungsinstitute haben Anfang September 2024 ihre Prognose deutlich nach unten korrigiert. Der IWF rechnet mittlerweile sogar mit einer Stagnation der deutschen Wirtschaftsleistung in 2024.

Bund, Land und Kommunen spüren jedoch deutlich die Auswirkungen der wirtschaftlichen Entwicklung. Denn die deutsche Wirtschaft ist nicht mehr der stabile Garant und der Internationale Währungsfonds rechnet für 2024 damit, dass Deutschland auch in diesem Jahr das Schlusslicht unter den großen Industrienationen bleibt.

Durch diese multiplen Krisensituationen ist die Prognose der kommunalen Steuereinnahmen in den Planungszeiträumen 2025 bis 2028 weiterhin von großer Planungsunsicherheit geprägt und verlässliche Aussagen sind nur bedingt möglich. Erschwert wird diese Situation dadurch, dass Arbeitskreis Steuerschätzungen erst Ende Oktober 2024 tagt und die Entwicklung der Steuereinnahmen im Finanzplanungszeitraum 2025 bis 2028 prognostiziert.

Fakt ist jedoch, dass die Kommunen zum einen durch pessimistische Steuerschätzungen und zum anderen durch steigende Mehraufwendungen zukünftig vor gewaltigen Herausforderungen stehen werden.

Konnte man den Haushaltsentwurf 2025 bei der Einbringung in die Gemeindevertretung noch als stabil und ausgeglichen bezeichnen, hat sich die Situation durch den Finanzplanungserlass 2025, der am 11.11.2024 veröffentlicht wurde, dramatische verschlechtert. Der Ergebnishaushalt kann zwar noch unter größten Anstrengungen ausgeglichen werden, bei Finanzhaushalt sieht die Situation aber schlecht aus. Hier muss die Gemeinde Twistetal ein Defizit von rund 150 Tsd. € abfangen. Das gelingt nur, weil die Gemeinde Twistetal noch über genügend „ungebundene Liquidität“ verfügt. Die Gemeinde Twistetal muss ihre Liquiditätsreserven abschmelzen, bildlich gesprochen, wir müssen tief in den Sparstrumpf greifen. Man muss kein Prophet sein, um zu wissen, was dies für Auswirkungen haben wird.

## **Prüfkriterien der Kommunalaufsicht**

An dieser Stelle soll dieses Jahr kurz auf die Prüfkriterien der Kommunalaufsicht eingegangen werden.

Es stellt sich also die Frage, was sind eigentlich die entscheidenden Kriterien für die Genehmigungsfähigkeit eines Haushalts?

Die erforderliche dauerhafte Leistungsfähigkeit wird anhand von Ertragskraft des Ergebnishaushaltes, Eigenfinanzierungskraft, Liquidität und Entwicklungsgrad der Verschuldung beurteilt.

Geprüft wird, ob der Ergebnishaushalt ausreichend ertragskräftig ist, um die Investitionen zu finanzieren. Durch die geplanten Steuererhöhungen sind die Ergebnishaushalte zwar in der Mittelfristigen Planung ausgeglichen, allerdings reicht es nicht, um daraus größere Investitionen zu finanzieren, weitere Darlehensaufnahmen für geplante Investitionen sind also unumgänglich. Der Ergebnishaushalt schließt in 2025 mit einem Überschuss in Höhe von 22.655,- EURO ab.

Des Weiteren wird die Eigenfinanzierungskraft der Kommune beurteilt, gelingt es der Gemeinde, die ordentliche Tilgung aus der „Laufenden Verwaltungstätigkeit“ (Zahlungsmittelüberschuss) zu erwirtschaften? Für die Jahre 2025 und 2026 kann mehr nicht sichergestellt werden, dass der Zahlungsmittelüberschuss größer als die Tilgung ist. Je höher die Darlehensbelastung der Gemeinde ist, umso schwerer ist dieses Ziel allerdings zu erreichen (Näheres zum Finanzhaushalt auf Seite XXVII). Der Finanzhaushalt ist somit das Damoklesschwert der Gemeinde Twistetal.

Die geforderte Liquiditätsreserve sowie genügend ungebundene Liquidität sind noch für das Jahr 2025 und dem Folgejahr vorhanden (Abs. 1 § 106 HGO). Allerdings schmelzen diese unter den jetzigen Bedingungen bedrohlich ab.

Über Gegenmaßnahmen sollten sich die Gremien bereits jetzt ernsthaft Gedanken machen!

Im Finanzplanungserlass 2025 wird darauf hingewiesen, dass zur Genehmigungsfähigkeit auf ein Haushaltssicherungskonzept bei einer negativen mittelfristigen Finanzplanung verzichtet wird. Einzig unter dieser Bedingung ist es möglich, eine Genehmigung durch die Kommunalaufsicht zu erhalten.

Allerdings darf diese Maßnahme nicht als Aufforderung verstanden werden, sich die nächsten Jahre in den finanziellen Ohrensessel zurückzulehnen!

Die oben genannten Erläuterungen verdeutlichen leider sehr eindringlich, dass die finanzielle Situation extrem angespannt ist und sich in den kommenden Jahren nicht wesentlich ändern wird, sollten sich die finanziellen Rahmenbedingungen nicht grundlegend verbessern.

Der Twistetaler Haushalt zeigt im Kleinen, was für die anderen staatlichen Ebenen gilt: das Befriedigen aller neuen Bedürfnisse und gleichzeitiges Festhalten am Erreichten ist bereits bei gleich bleibenden, erst recht bei sinkenden Erträgen, nicht möglich.

Die Gremien müssen ihre Ausgabenpolitik überprüfen. Jede fremdfinanzierte Investition belastet in den Folgejahren durch die Abschreibungen und die Zinszahlungen den Ergebnishaushalt sowie durch die Tilgungsleistungen den Finanzhaushalt.

## **2 Vorbemerkungen**

Der Vorbericht ist gemäß § 1 Abs. 4 Ziffer 1 GemHVO dem Haushaltsplan beizufügen. Dessen Inhalte sind in § 6 GemHVO wie folgt beschrieben:

1. Der Vorbericht soll einen Überblick über den Stand und die Entwicklung der Haushaltswirtschaft im Haushaltsjahr unter Einbeziehung der beiden Vorjahre geben. Die durch den Haushaltsplan gesetzten Rahmenbedingungen sind zu erläutern.
2. Der Vorbericht enthält einen Ausblick insbesondere auf wesentliche Veränderungen der Rahmenbedingungen der Planung und die Entwicklung wichtiger Planungskomponenten innerhalb des Zeitraums der mittelfristigen Ergebnis- und Finanzplanung.

### **2.1 Die doppelte Buchführung**

Am 1. Januar 2009 hat die Gemeinde Twistetal ihre Haushaltswirtschaft vollständig von der Kameralistik auf die Doppik umgestellt.

Die doppelte Buchführung ermöglicht:

- die Abbildung des gesamten Ressourcenverbrauchs und -aufkommens
- eine dezentrale Ressourcenverantwortung
- den Nachweis des vollständigen kommunalen Vermögensbestandes
- die Erfassung von Aufwand und Ertrag (und damit von Gewinn und Verlust)
- die Ermittlung der Abschreibungen
- die periodengerechte Erfassung von Geschäftsvorfällen
- die Erfassung von Kosten und Leistungen
- die Schaffung von (Kosten-)Transparenz

Der doppische Haushalt besteht aus drei verschiedenen Komponenten:

#### **1. Erfolgsrechnung/Ergebnisrechnung/Ergebnishaushalt**

- Die Erfolgs-/Ergebnisrechnung entspricht der kaufmännischen Gewinn- und Verlustrechnung (GuV). Hier werden die Erträge und Aufwendungen der Kommune gegenübergestellt.
- Der Ergebnishaushalt ist in der Planung ausgeglichen, wenn er unter Berücksichtigung der Summe der vorgetragenen Jahresfehlbeträge im ordentlichen Ergebnis ausgeglichen ist oder der Fehlbedarf im ordentlichen Ergebnis durch die Inanspruchnahme von Mitteln der Rücklagen ausgeglichen werden kann (§ 92 Absatz 5 Nr. 1 HGO).

## **2. Finanzrechnung/Finanzhaushalt**

- Hier wird der Geldverbrauch dargestellt (Finanzmittelströme = Einzahlungen und Auszahlungen) während der betrachteten Haushaltsperiode. Die Finanzrechnung ist somit eine Cash-Flow-Rechnung.
- Der Finanzhaushalt ist in der Planung gemäß § 92 Absatz 5 Nr. 2 HGO ausgeglichen, wenn unter Berücksichtigung von vorzutragenden Beträgen aus Vorjahren die Summe des Zahlungsmittelflusses aus laufender Verwaltungstätigkeit mindestens so hoch ist, dass daraus die Auszahlungen zur ordentlichen Tilgung von Krediten (Doppische freie Spitze) sowie an das Sondervermögen „Hessenkasse“ geleistet werden können. Dies gilt, soweit die Auszahlungen zur ordentlichen Tilgung von Investitionskrediten nicht anderweitig gedeckt ist.

## **3. Bilanz/Vermögensrechnung**

- Darstellung des Vermögens, der Schulden und des Eigenkapitales in einer kommunalen Bilanz.

### 3 Rückblick auf die Haushaltsjahre 2023 und 2024

#### 3.1 Abschluss des Haushaltsjahres 2023

Der Ergebnishaushalt 2023 schließt

<u>im ordentlichen Ergebnis</u>	
mit dem Gesamtbetrag der Erträge auf	- 10.245.815,00 €
mit dem Gesamtbetrag der Aufwendungen auf	10.450.241,66 €
mit einem Saldo von	204.426,66 €
 <u>im außerordentlichen Ergebnis</u>	
mit dem Gesamtbetrag der Erträge auf	- 254.577,35 €
mit dem Gesamtbetrag der Aufwendungen auf	4.831,50 €
mit einem Saldo von	- 249.745,85 €
 mit einem Überschuss von	- 45.319,19 €

Der Finanzhaushalt 2023 schließt

mit dem Saldo aus Einzahlungen und Auszahlungen aus laufender Verwaltungstätigkeit auf	1.097.115,96 €
 und dem Gesamtbetrag der	
 Einzahlungen aus Investitionstätigkeit auf	680.085,14 €
Auszahlungen aus Investitionstätigkeit auf	- 2.096.106,55 €
mit einem Saldo von	- 1.416.021,41 €
 Einzahlungen aus Finanzierungstätigkeit auf	500.000,00 €
Auszahlungen aus Finanzierungstätigkeit auf	- 682.491,01 €
mit einem Saldo von	- 182.491,01 €
 mit einem Zahlungsmittelfehlbedarf des Haushaltsjahres von	501.396,46 €

ab.

Im Dezember 2020 wurde die „1. Berndorfer Immobilien-Verwaltungs GmbH“ gegründet und soll liquidiert werden.

### 3.2 Rückblick auf das Haushaltsjahr 2024

Der Haushaltsplan für das Haushaltsjahr 2024 wurde

im Ergebnishaushalt

<u>im ordentlichen Ergebnis</u>	
mit dem Gesamtbetrag der Erträge auf	- 10.930.931,-- €
mit dem Gesamtbetrag der Aufwendungen auf	11.086.026,-- €
mit seinem Saldo von	160.095,-- €
<u>im außerordentlichen Ergebnis</u>	
mit dem Gesamtbetrag der Erträge auf	- 250.000,-- €
mit dem Gesamtbetrag der Aufwendungen auf	0,-- €
mit seinem Saldo von	- 250.000,-- €
mit einem Überschuss von	- 89.905,-- €

im Finanzhaushalt

mit dem Saldo aus Einzahlungen und Auszahlungen aus laufender Verwaltungstätigkeit auf	285.717,-- €
und dem Gesamtbetrag der	
Einzahlungen aus Investitionstätigkeit auf	1.216.140,-- €
Auszahlungen aus Investitionstätigkeit auf	- 3.231.250,-- €
mit einem Saldo von	- 2.015.110,-- €
Einzahlungen aus Finanzierungstätigkeit auf	2.015.110,-- €
Auszahlungen aus Finanzierungstätigkeit auf	- 481.439,-- €
mit einem Saldo von	1.533.671,-- €
mit einem Zahlungsmitteldefizit des Haushaltsjahres von	- 195.722,-- €

festgesetzt.



## 4 Haushaltsjahr 2025

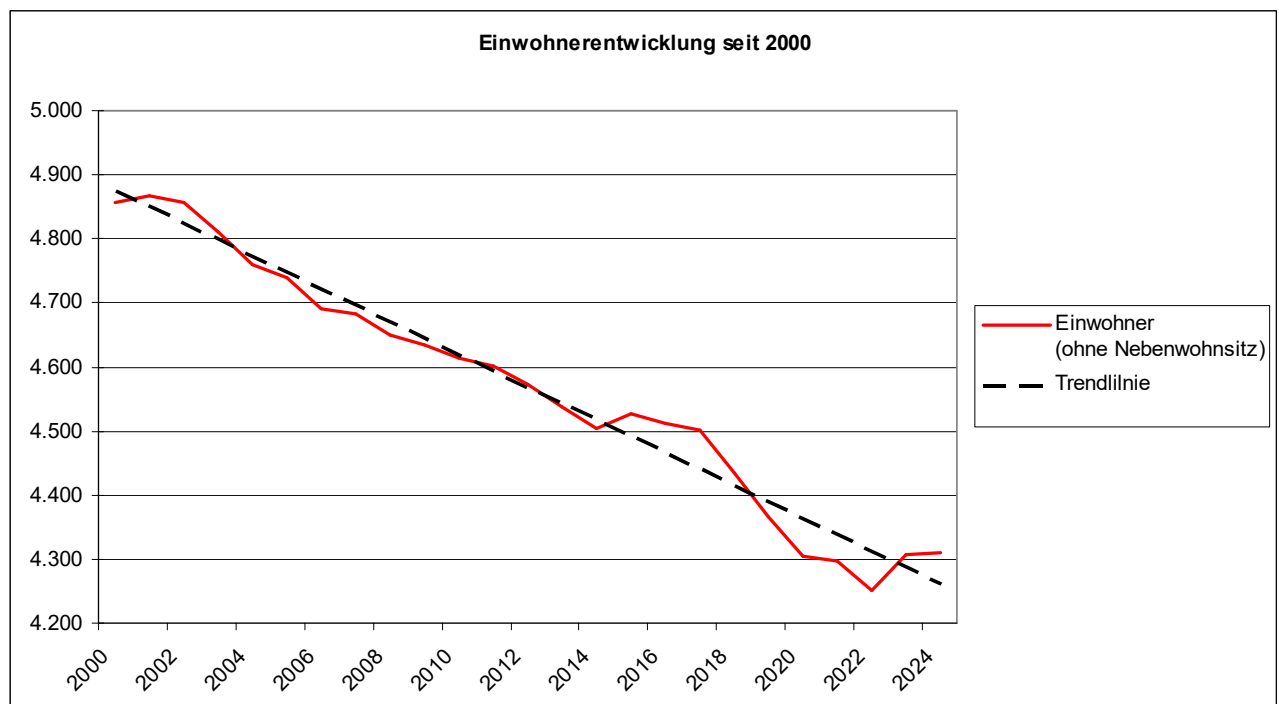
### 4.1 Demografische Entwicklung

Wie alle Kommunen ist auch die Gemeinde Twistetal von den Veränderungen des demografischen Wandels betroffen. Prognosen deuten langfristig auf eine sinkende Einwohnerzahl hin, die Altersstruktur wird sich verschieben und auch die Zusammensetzung der Bevölkerung, betrachtet nach Herkunft, wird vielfältiger.

Für einen kommunalen Haushalt ist die Entwicklung der Bevölkerung insofern interessant, da von den Einwohnerzahlen auch zwei der größten Ertragsarten abhängen: der Anteil an der Einkommensteuer und die Schlüsselzuweisungen aus dem Kommunalen Finanzausgleich (Für das Jahr 2022 hat Zensus eine Einwohnerzahl von 4.119 ermittelt).

#### Die Entwicklung der Einwohnerzahlen der Gemeinde Twistetal seit dem Jahr 2000

Datum	Einwohner (ohne Nebenwohnsitz)	Datum	Einwohner (ohne Nebenwohnsitz)
30.06.2000	4.858	30.06.2011	4.602
30.06.2001	4.866	30.06.2012	4.572
30.06.2002	4.856	30.06.2013	4.538
30.06.2003	4.810	30.06.2014	4.505
30.06.2004	4.760	30.06.2015	4.526
30.06.2005	4.739	30.06.2016	4.512
30.06.2006	4.692	30.06.2017	4.501
30.06.2007	4.683	30.06.2018	4.435
30.06.2008	4.650	30.06.2019	4.367
30.06.2009	4.634	30.06.2020	4.304
30.06.2010	4.615	30.06.2021	4.297
30.06.2022	4.251	30.06.2023	4.308
30.06.2024	4.310		



## 4.2 Haushaltsplan 2025

Der Haushaltsplan für das Haushaltsjahr 2025 wird

im Ergebnishaushalt

im ordentlichen Ergebnis

mit dem Gesamtbetrag der Erträge auf	- 11.287.210,-	€
mit dem Gesamtbetrag der Aufwendungen auf	11.224.816,-	€
mit seinem Saldo von	-62.394,-	€

im außerordentlichen Ergebnis

mit dem Gesamtbetrag der Erträge auf	- 110.000,-	€
mit dem Gesamtbetrag der Aufwendungen auf	0,-	€
mit seinem Saldo von	- 110.000,-	€

mit einem Überschuss von	- 22.655,-	€
--------------------------	------------	---

im Finanzhaushalt

mit dem Saldo aus Einzahlungen und Auszahlungen aus laufender Verwaltungstätigkeit auf	368.517,-	€
---	-----------	---

und dem Gesamtbetrag der

Einzahlungen aus Investitionstätigkeit auf	941.890,-	€
Auszahlungen aus Investitionstätigkeit auf	- 2.667.500,-	€
mit einem Saldo von	- 1.725.610,-	€

Einzahlungen aus Finanzierungstätigkeit auf	1.725.610,-	€
Auszahlungen aus Finanzierungstätigkeit auf	- 519.664,-	€
mit einem Saldo von	1.205.946,-	€

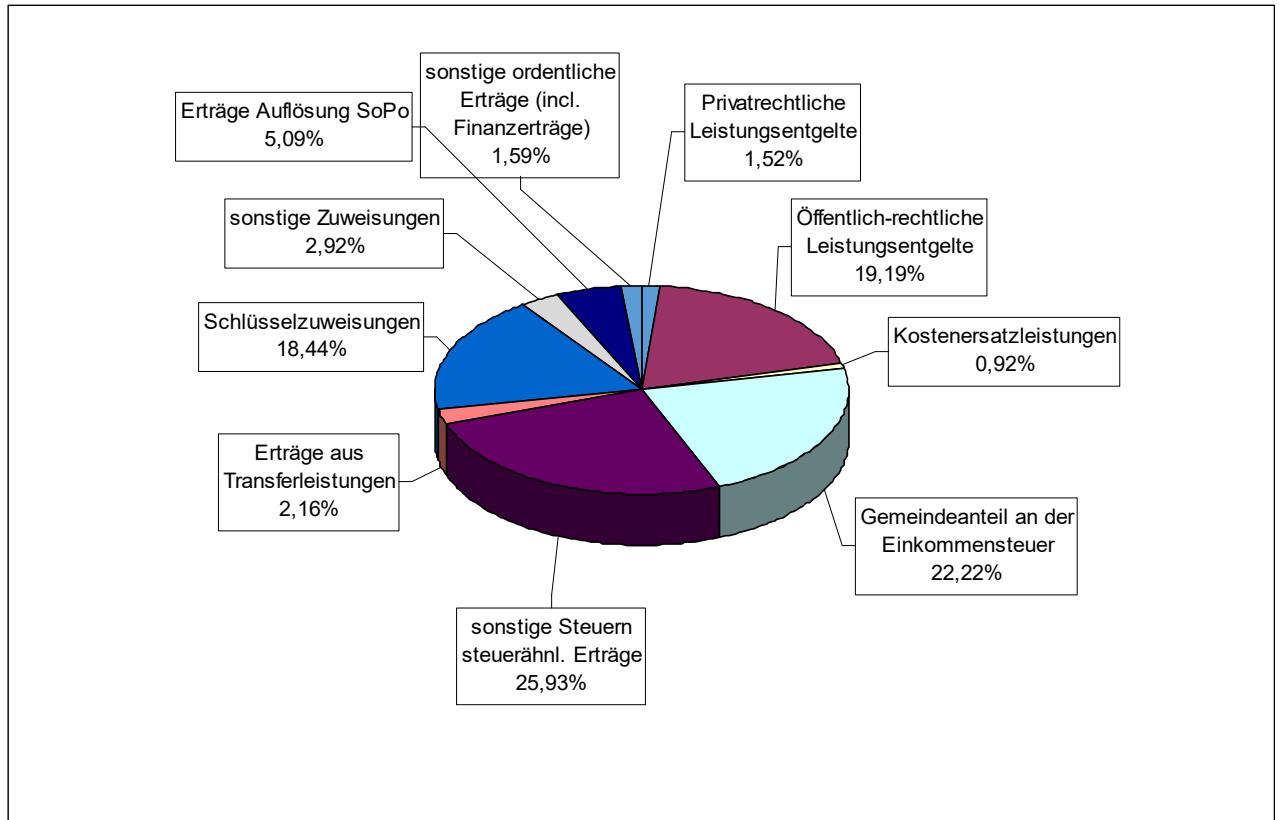
mit einem Zahlungsmitteldefizit des Haushaltsjahres von	- 151.147,-	€
---	-------------	---

festgesetzt.

### 4.3 Der Gesamtergebnishaushalt 2025

Im Gesamtergebnishaushalt erfolgt eine Gegenüberstellung aller geplanten Erträge und Aufwendungen, die im Kalenderjahr 2025 entstehen werden.

#### Übersicht über die Aufteilung der ordentlichen Erträge nach Ertragsarten



**Die Erträge (systembedingt immer mit negativen Werten dargestellt) setzen sich im Haushaltsjahr 2025 wie folgt zusammen:**

**Pos. 1 – Privatrechtliche Leistungsentgelte - 172.065,- €**

Zu den größten Posten zählen hier die Umsatzerlöse aus:

- der Holzverkauf (lt. Forstwirtschaftsplan) in Höhe von - 92.575,- €
- Umsatzerlöse aus der Überlassung von Rechten - 28.635,- €
- Umsatzerlöse aus Vermietung - 38.355,- €
- die Eintrittsgelder der Freibäder - 12.400,- €

**Pos. 2 – Öffentlich-rechtliche Leistungsentgelte - 2.172.950,- €**

Zu den größten Posten zählen hier

- Schmutzwassergebühren in Höhe von - 825.000,- €
- Wasser- und Zählergebühren in Höhe von - 522.000,- €
- Müllabfuhrgebühren etc. in Höhe von - 372.000,- €
- Niederschlagswassergebühren in Höhe von - 236.000,- €
- Grundgebühren in Höhe von - 72.000,- €
- Verwaltungsgebühren (Pässe, Gestattungen, etc.) in Höhe von - 49.630,- €

**Pos. 3 – Kostenersatzleistungen und -erstattungen - 104.700,- €**

Die wesentlichen Positionen hier sind die Kostenerstattungen von

- durch den Abwasserverband und den Wasserbeschaffungsverband - 13.800,- €
- durch die KBN, Bad Arolsen für den Betrieb des gemeinsamen Schredderpl. - 62.700,- €

**Pos. 4 – Bestandsveränderungen und andere aktivierte Eigenleistungen -,- €**

**Pos. 5 – Steuern, steuerähnliche Erträge einschl. Erträge aus gesetzl. Umlagen - 5.452.030,- €**

Zu den größten Posten der Steuern und steuerähnlichen Erträge gehören

- der Gemeindeanteil an der Einkommensteuer mit - 2.516.000,- €
- die Gewerbesteuer in Höhe von - 2.050.000,- €
- die Grundsteuer A in Höhe von - 115.000,- €
- die Grundsteuer B in Höhe von - 580.000,- €
- und der Gemeindeanteil an der Umsatzsteuer in Höhe von - 155.000,- €
- Hundesteuer - 30.150,- €

**Pos. 6 – Erträge aus Transferleistungen** - 245.000,- €

Bei dieser Position handelt es sich um Ausgleichsleistungen nach dem

- Familienleistungsgesetz in Höhe von - 150.000,- €
- Erstattungen Flüchtlingshilfe - 95.000,- €

**Pos. 7 – Erträge aus Zuweisungen und Zuschüssen für lfd. Zwecke** - 2.418.430,- €

Hierbei handelt es sich im Wesentlichen um

- die Schlüsselzuweisungen in Höhe von - 2.087.704,- €
- Zuweisungen vom Land für Freistellung letzte Kindergartenjahr - 240.000,- €
- Gewinnausschüttung Domanium - 44.456,- €

**Pos. 8 – Erträge aus Auflösung von Sonderposten aus Investitionszuweisungen, -zuschüssen und -beiträgen** - 576.419,- €

Für alle aktivierten Investitionen sind die dafür erhaltenen Zuweisungen, Zuschüsse und Beiträge als Rückstellungen auf der Passivseite der Bilanz auszuweisen und analog zu den anfallenden Abschreibungen ertragswirksam (nicht zahlungswirksam) aufzulösen. Es handelt sich also um eine „Ausgleichsposition“ zu den Abschreibungen. Eine genaue Kalkulation der Erträge aus der Auflösung von Sonderposten ist schwierig, da die Aktivierungszeitpunkte (= Fertigstellung der Baumaßnahmen) der jeweiligen Investitionen im Vorfeld nicht genau bestimmbar sind und somit auch der Zeitpunkt der Passivierung der Sonderposten nicht exakt geplant werden können. Des Weiteren finden sich hier die Auflösungen der Gebührenaussgleichsrücklage (Wasser, Abwasser, Abfall) in Höhe von - 160.237,- €.

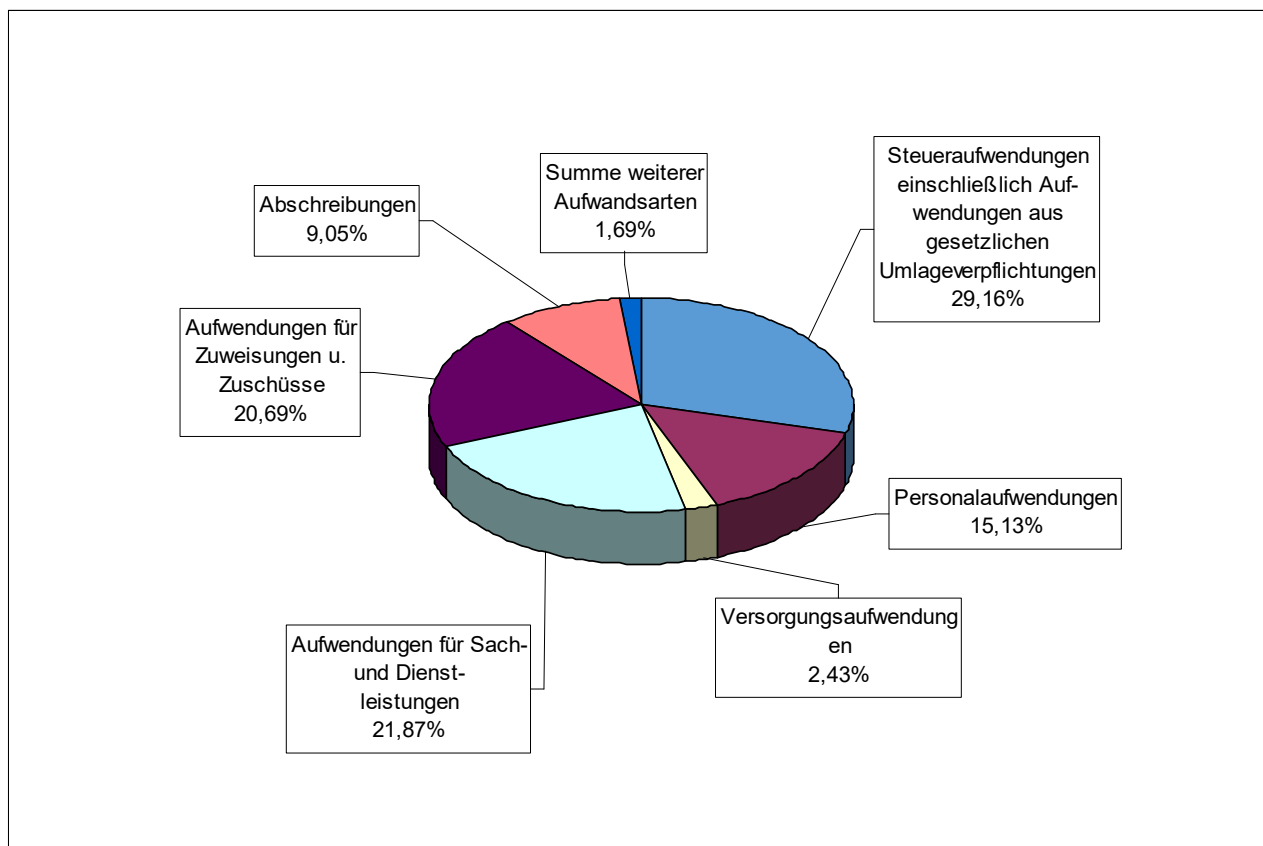
**Pos. 9 – Sonstige ordentliche Erträge** - 145.616,- €

Bei dieser Position handelt es sich u. a. um die Konzessionsabgabe der EWF GmbH in Höhe von

- 110.000,- €
- Nebenerlöse aus Vermietung und Verpachtung in Höhe von - 25.000,- €
- andere sonstige betriebliche Erträge (z.B. Erstattungen der Hausanschlussleitungen) - 10.616,- €

**Pos. 10 – Summe der ordentlichen Erträge** - 11.287.210,- €

## Übersicht über die Aufteilung der ordentlichen Aufwendungen nach Aufwendungsarten



Die Aufwendungen setzen sich im Haushaltsjahr 2025 wie folgt zusammen:

### Pos. 11 – Personalaufwendungen

**1.725.729,- €**

Die Personalkosten beruhen im Wesentlichen auf den Berechnungen der ekom21 und basieren auf dem vorliegenden Stellenplan. Evtl. Tarifierhöhungen wurden berücksichtigt.

### Pos. 12 – Versorgungsaufwendungen

**276.856,- €**

Hierunter fallen die

- Beiträge an die Beamtenversorgungskasse in Höhe von 151.300,- €
- Beiträge an die Zusatzversorgungskasse in Höhe von 93.806,- €
- Zuführung Pensionsrückstellungen 28.500,- €
- Zuführung Beihilferückstellung 3.250,- €

**Pos. 13 – Aufwendungen für Sach- und Dienstleistungen** **2.494.508,- €**

Die wesentlichen Positionen:

- Deponiegebühren 216.300,- €
- Kosten Abfuhrunternehmen 147.650,- €
- Instandhaltung von Sachanlagen im Gemeingebrauch, Infrastrukturverm. 483.313,- €

Hierin enthalten:

- Straßensanierung 70.000,- €
- Straßenbeleuchtung 10.000,- €
- Feldwegesanierung 20.000,- €
- Kanalsanierung 300.000,- €
- Wassernetz 75.000,- €

- Strom 100.694,- €

**Pos. 14 – Abschreibungen** **1.032.281,- €**

Da die Aktivierungszeitpunkte (= Fertigstellung der Baumaßnahmen) der einzelnen Investitionen nicht genau vorher bestimmbar sind, ist eine genaue Kalkulation der Abschreibungen recht schwierig.

Die größten Positionen sind:

- Abschreibungen auf Gebäude 711.708,- €
- Abschreibungen auf Grund von Investitionen in Haushaltsjahr und im Planjahr 100.000,- €
- Abschreibungen auf Fuhrpark 53.016,- €
- Abschreibungen auf Betriebsausstattung 50.267,- €

**Pos. 15 – Aufwendungen für Zuweisungen und Zuschüsse, sonstige besondere Finanzaufwendungen** **2.360.601,- €**

Hier werden als größte Posten

- die Umlage an den Abwasserverband Twistetal in Höhe von 750.000,- €
- die Verbandsumlage des Wasserbeschaffungsverbandes Waroldern mit 195.000,- €
- die Zuweisungen an die Kindergärten mit 1.291.676,- €
- die Förderung des ÖPNV mit 20.000,- €
- sowie die Kostenbeteiligung für betreuende Grundschulen in Höhe von 26.300,- €  
ausgewiesen

**Pos. 16 – Steueraufwendungen einschl. Aufwendungen aus gesetzlichen Umlageverpflichtungen** **3.326.185,- €**

Hierbei handelt es sich im Wesentlichen um

- die Kreisumlage in Höhe von 1.853.500,- €
- die Schulumlage in Höhe von 1.272.500,- €
- Gewerbesteuerumlage in Höhe von 120.000,- €
- Heimatumlage 76.000,- €

<b>Pos. 17 – Transferaufwendungen</b>	<b>4.820,- €</b>
<b>Pos. 18 – Sonstige ordentliche Aufwendungen</b>	<b>3.836,- €</b>
➤ Grundsteuer in den Bereichen der bebauten u. unbeb. Grundstücke	2.041,- €
➤ Kfz-Steuer	1.795,- €
<b>Pos. 19 – Summe der ordentlichen Aufwendungen</b>	<b>11.224.816,- €</b>
<b>Pos. 20 – Verwaltungsergebnis (Pos. 10 ./ Pos. 19)</b>	<b>-62.394,- €</b>
<b>Pos. 21 – Finanzerträge</b>	<b>- 34.066,- €</b>
Die wesentlichen Posten der Finanzerträge bilden die	
➤ Erträge aus Beteiligungen (Gewinnausschüttung Zweckverband EWF) in Höhe von	- 25.716,- €
<b>Pos. 22 – Zinsen und ähnliche Aufwendungen</b>	<b>183.805,- €</b>
<b>Pos. 23 – Finanzergebnis (Pos. 21 ./ Pos. 22)</b>	<b>149.739,- €</b>
<b>Pos. 24 – Ordentliches Ergebnis (Pos. 20 + Pos. 23)</b>	<b>87.345,- €</b>
<b>Pos. 25 – Außerordentliche Erträge</b>	<b>- 110.000,- €</b>
<b>Pos. 28 – Jahresergebnis vor internen Leistungsbeziehungen</b>	<b>- 22.655,- €</b>



## **Wesentliche Abweichungen der Ansätze im Haushalt 2025 im Vergleich zu 2024**

### **Produkt 01.111.0 Gemeindeorgane**

Die Haushaltsansätze aus 2024 wurden im Wesentlichen in das Jahr 2025 übernommen. Der Ansatz für die Versorgungsaufwendungen wurde erhöht. Diese Zahlen werden am Ende des HH-Jahres durch die Versorgungskasse mit Hilfe versicherungsmathematischer Modelle berechnet und können für den HH-Ansatz lediglich geschätzt werden. Die Ortsbeiratsmittel werden in voller Höhe ausgewiesen (30.000,- €), also inkl. der in der Vergangenheit "angehäuft" Mittel. Diese Vorgehensweise entspricht den Grundsätzen der ordnungsgemäßen Buchführung, belastet aber den Ergebnishaushalt.

### **Produkt 01.111.2 Finanzverwaltung**

Die Kosten für die Personalverwaltung werden auf Grund von Personalumstrukturierungen nicht mehr in der Finanzverwaltung abgebildet, sondern im Produkt 01.111.3.

### **Produkt 01.111.3 Personalverwaltung**

Die Kosten für die Personalverwaltung werden hier abgebildet.

### **Produkt 01.111.4 Rathaus**

Der Ansatz dieses Produktes setzt sich einerseits zusammen aus den Bewirtschaftungs- und Instandhaltungskosten für das Gebäude und andererseits aus den Abschreibungen für Einrichtung und Büromaschinen. Zentral sind hier die gesamten Aufwendungen für Büromaterial (Ausnahme: Meldeamt [Pässe] und Wasserversorgung). Die Aufwendungen für Leasing wurden angepasst. Die Aufwendungen für IT-Aufwand mussten erhöht werden.

### **Produkt 01.111.5 Bauhof**

Zuweisungen vom Jobcenter für ein gefördertes sozialversicherungspflichtiges Arbeitsverhältnis (Eingliederung von Langzeitarbeitslosen) fallen weg.

### **Produkt 02.121.0 Wahlen**

Der Ansatz wurde für die Bundestagswahlen angepasst.

### **Produkt 02.122.0 Ordnungsverwaltung**

Der Ansatz für die "Erträge aus Bußgeldern und Verwarnungen" wird auf 63.000,-- EURO erhöht.

### **Produkt 02.122.2 Brand- und Katastrophenschutz**

Für die Sanierung des Gebäudes in Twiste werden 20.000,- € angesetzt, die Ansätze „Aufwendungen für Sach- und Dienstleistungen“ haben sich dementsprechend erhöht.

## **Produkt 05.315.0 Soziale Hilfen**

Die Erstattungen wurden erhöht.

## **Produkt 06.365.0 Kinderbetreuung in Kindertagesstätten**

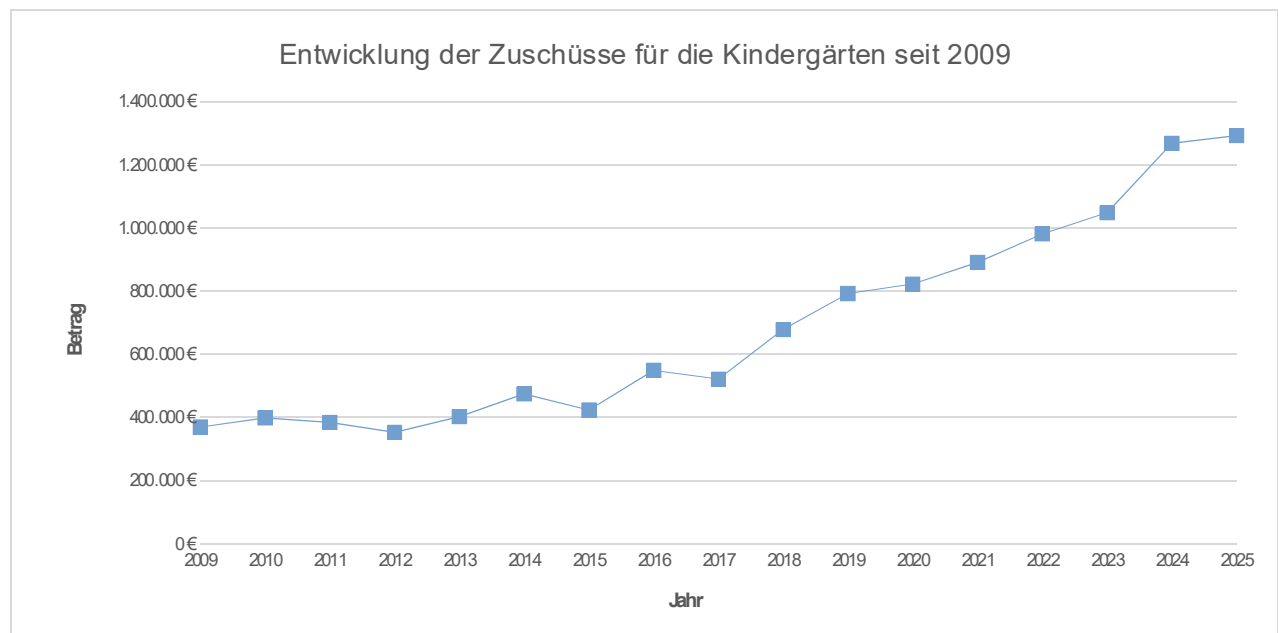
Die Zuschüsse für das Haushaltsjahr werden mit 1.291.676,- € angesetzt. Die geplante Landeszuweisung beläuft sich auf 240.000,- €.

Mit 1.120,- TEUR im Verwaltungsergebnis ist die Kinderbetreuung einer der größten Aufwandsposten im Haushalt 2025 und liegt nochmals über dem Vorjahr. Die Gemeinde Twistetal kommt jedoch ihren Verpflichtungen nach, genügend Plätze mit flexiblem Betreuungsangebot in den Kindergärten zur Verfügung zu stellen.

Während Bund und Land die rechtlichen Rahmenbedingungen schaffen und Standards vorgeben, sind die Kommunen bei der anschließenden Umsetzung und Finanzierung größtenteils auf sich allein gestellt. Die übergeordnete Ebene hat in der Regel die Gesetzgebungskompetenz und die nachgelagerte Ebene – in diesem Fall die Gemeinden – die Vollzugskompetenz.

Als Beispiel hierfür ist das „Gute-Kita-Gesetz“ zu nennen. Man kann sich des Eindrucks nicht erwehren, dass, je „blumiger“ der Gesetzesname, umso stärker wird damit das im Grundgesetz verankerte Konnexitätsprinzip zu Lasten der Kommunen ausgehöhlt.

Es muss in diesem Bereich auch in Zukunft mit weiteren Kostensteigerungen und demzufolge mit zusätzlichen Haushaltsbelastungen gerechnet werden.



### **06.366.0 Einrichtungen der Jugendarbeit**

Der Ansatz für die betreuende Grundschule in Berndorf wurde um 6.750,- € erhöht. Für das Sommerferienprogramm 2025 stehen 10.000,- € zur Verfügung.

### **08.424.0 Bereitstellung von Sportstätten**

Im Freibad Berndorf wird ein Ansatz von 20.000,- € für die Erneuerung der Elektroverteilung und 5.000,- € für die Sanierung des Pflasters vor dem Becken.

### **Produkt 11.533.0 Wasserversorgung**

Eine neue Gebührenkalkulation wird in diesem Jahr für die Jahre 2024 bis 2026 durchgeführt, die Gebühren wurden ab dem Jahr 2024 auf 3,19 € brutto/m<sup>3</sup> angepasst. Eine Nachkalkulation erfolgt im Jahr 2025.

Zusammen mit dem Wasserbeschaffungsverband Waroldern investiert die Gemeinde Twistetal einen siebenstelligen Betrag in die notwendige Erneuerung des Wasserleitungsnetzes, um den Bürgern auch in Zukunft das Lebensmittel „Wasser“ in gewohnter Qualität und Zuverlässigkeit zur Verfügung zu stellen.

Die Erträge aus Wasserverkäufen werden mit 522.000,- € angesetzt. Die Aufwendungen zur Erhaltung der Infrastruktur (Sach- und Dienstleistungen) werden mit 167.648,- € geplant. Die Abschreibungen liegen bei TEURO 98.

Sonderposten werden in Höhe von TEURO 81 ertragswirksam aufgelöst, hiervon stammen TEURO 57 aus der Gebührenaussgleichsrücklage. Der Gebührenhaushalt "Wasserversorgung" konnte durch die ertragswirksame Auflösung der Sonderposten kostendeckend gestaltet werden.

### **Produkt 11.537.0 Abfallentsorgung**

Pro Jahr beträgt der Gebührensatz pro Einwohner 81,60 €.

Die Erträge aus den Müllabfuhrgebühren werden mit TEURO 372, die Kostenerstattungen an die Gemeinde Twistetal durch die Stadt Bad Arolsen mit 50.700,- €.

Für die Annahme von Schreddermaterial wird ein Unternehmerlohn von 32.500,- € eingeplant.

Die Aufwendungen für das Abfuhrunternehmen betragen 147.400,- €. Es werden 43.416,- € Sonderposten (Gebührenaussgleichsrücklage) ertragswirksam aufgelöst. Der Gebührenhaushalt kann durch die Auflösung kostendeckend gestaltet werden.

Die Kostenentwicklung im Bereich Abfall zeigt jedoch nach oben.

Eine neue Gebührenkalkulation wird im Jahr 2025 durchgeführt.

### **Produkt 11.538.0 Abwasserbeseitigung**

Die Kalkulation aus dem Jahr 2023 hat für die Jahre 2024 bis 2026 eine kostendeckende Gebühr von 5,39 €/m<sup>3</sup> Abwasser ergeben.

In 2025 sind 300.000,- € für die Kanalsanierungen angesetzt. Dieser Betrag ist erforderlich, um die Kanalinfrastruktur zu erhalten. Die EKVO (Untersuchung des Kanalnetzes) ist vorerst abgeschlossen. Die Ausgaben hierfür können nun in die direkte Sanierung fließen.

Im Ortsteil Twistetal haben die Kanaluntersuchungen einen mittelfristigen Sanierungsbedarf von 1,4 Millionen €. Der Ortsteil Gembeck liegt in der Wasserschutzzone 3, das Ka-

nalnetz dort muss in 2025 saniert werden. Das Ergebnis der Kamerabefahrung für die anderen Ortsteile steht noch aus.

Die notwendigen Erträge aus den Abwassergebühren werden mit 825.000,- € und aus dem Niederschlagswasser mit 227.200,- € angesetzt. Die Grundgebühr wird mit 73.000,- € beplant. Der komplette Ansatz aus "Öffentlich-rechtliche Leistungsentgelten" beträgt 1.125.000,- €.

Es werden 59.951,- € Sonderposten aus der Gebührenaussgleichsrücklage ertragswirksam aufgelöst.

Die Abschreibungen liegen bei TEURO 151.

Das Kanalnetz der Gemeinde Twistetal hat eine Länge von rund 46 km (zum Vergleich: die Länge des Kanalnetzes des Abwasserverbandes liegt bei rund 28 km) und gehört somit zu unseren wertvollsten Investitionsgütern. Der Erhalt dieses Infrastrukturschatzes ist originäre Aufgabe einer Kommune und darf auf keinen Fall vernachlässigt werden. Um den Zustand unseres Kanalnetzes mittelfristig zu verbessern und den Sanierungsstau zu beheben, wird eine weitere Erhöhung des Sanierungsaufwands sicherlich unumgänglich sein.

#### **Produkt 12.541.0 Straßen, Wege, Plätze**

Für die Instandhaltung der Straßenbeleuchtung werden 10.000,- € und für die Straßensanierung 70.000,- € angesetzt, diese Position musste um 30.000,- € reduziert werden. Die Abschreibungen belaufen sich auf TEURO 205.

#### **Produkt 12.545.0 Straßenreinigung, Winterdienst**

Der Mittelansatz für den Winterdienst und die Straßenreinigung bleibt bei 44.000,- EURO.

#### **Produkt 12.547.0 Bereitstellung ÖPNV**

Der Ansatz für das Anrufsammel-Taxi muss auf 20.000,- € erhöht werden.

#### **Produkt 13.551.0 Grünanlagen, öffentliche Anlagen**

Der Ansatz für die Leasinggebühren wurde leicht erhöht.

#### **Produkt 13.552.0 Öffentliche Gewässer, Wasserbau**

Die Gemeindevertretung hat in ihrer Sitzung am 14.12.2021 beschlossen, einen Ansatz in Höhe von 10.000,- EURO für ein erstes Hochwasserschutzgutachten zu bilden, dieser Betrag wird auch im Haushalt 2025 zur Verfügung gestellt.

#### **Produkt 13.553.0 Friedhofswesen**

Die Friedhofsgebühren werden mit 31.550,- EURO angesetzt.

Die „Erträge aus der Auflösung von Sonderposten Bestattungsgebühren“ werden weiterhin mit 27.500,- EURO beplant.

Zur Erklärung: Die Einnahmen aus den Grabnutzungsgebühren werden über die Dauer der Grabnutzung ertragswirksam aufgelöst. Diese Erträge stellen keinen Geldfluss dar und haben somit keine Auswirkungen auf den Finanzhaushalt.

Der Teilergebnishaushalt "Friedhofswesen" kann weiterhin nicht ausgeglichen werden.

Dies wird zwar im § 10 Abs. 1 KAG gefordert, jedoch auf Grund der Problematik der Kostenunterdeckung aus früheren Perioden sowie des Flächenüberhangs und der damit ver-

bundenen gebührenmäßigen Behandlung des Grünanteils der Friedhöfe wesentlich erschwert.

Für die Überprüfung der Standsicherheit der Grabsteine werden zusätzlich 1.500,- € angesetzt.

### **Produkt 13.555.0 Bewirtschaftung Gemeindewald**

Der Forstwirtschaftsplan 2025 kann durch eine Teilauflösung der in 2021 gebildeten Rücklagen ausgeglichen gestaltet werden. Mit Gewinnen kann in den kommenden Jahren allerdings nicht gerechnet werden.

Von dem Klimawandel sind auch die Twistetaler Wälder in starkem Maße betroffen. So sind die meisten Fichtenbestände durch die Trockenheit, durch Stürme und den Käferbefall abgestorben. Die Erträge aus dem ehemaligen "Brotbaum" Fichte sind zukünftig zu vernachlässigen. Die Kosten für die Wiederaufforstung und das – unter Umständen notwendige – Entfernen des Totholzes sind stark angestiegen.

Um den Twistetaler Wald zukunftssicher zu gestalten, müssen unterschiedliche Baumarten in Abhängigkeit von ihrer Trockenstress-Resistenz miteinander kombiniert werden. Hier werden in den kommenden Jahren weitere Kosten auf die Gemeinde zukommen. Derzeit (Jahresabschluss 2023) existieren forstwirtschaftliche bilanzielle Rücklagen in Höhe von 349.500,- EURO, die eingesetzt werden können, um zukünftige Verluste im Ergebnishaushalt (Stichwort: Wiederaufforstung) abzufedern.

### **Produkt 13.555.1 Feld- und Wirtschaftswege**

Die Aufwendungen für die Feldwegesanieerung werden auf 20.000,- € (minus 20 Tsd.) reduziert.

### **Produkt 15.571.0 Wirtschaftsförderung**

Die Aufwendungen und Erträge aus dem "Stadtumbau Nordwaldeck" wurden in den letzten Jahresabschlüssen eingepflegt, dies erklärt die höheren Abschreibungen und höheren ertragswirksamen Auflösungen der Sonderposten.

### **Produkt 15.573.0 Verwaltung unbebauter/bebauter Grundstücke**

Die „außerord. Erträge“ aus der Veräußerung von Baugrundstücken werden auf 100.000,- € reduziert.

### **Produkt 15.573.1 Mehrzweckhallen**

Die Ansätze aus 2024 werden im Wesentlichen übernommen. Bei der MZH Mühlhausen mussten die Mittel für die Instandhaltung um 10.000,- € reduziert werden.

### **Produkt 15.573.2 Dorfgemeinschaftshäuser**

Die Ansätze aus 2024 werden im Wesentlichen übernommen.

### **Produkt 16.611.0 Steuern, allgemeine Zuweisungen, Umlagen, Konzessionsabgaben**

Diese Positionen korrelieren stark mit der gesamtwirtschaftlichen Entwicklung und sind – nicht zuletzt aufgrund von Unsicherheiten bei der Änderung von Steuergesetzen und deren Auswirkungen – schwer einschätzbar. Erschwerend kommen die weltwirtschaftlichen Auswirkungen der Coronakrise, des Überfalls auf die Ukraine, die Krise in Nahost, Energieknappheit, der sich daraus entwickelnden Inflation und vorausgesagte Rezession hinzu.

## Einkommensteueranteil

Der Einkommensteueranteil ist im Haushalt 2025 mit 2.516.000,-- € die größte Ertragsposition der Gemeinde Twistetal.

Der Arbeitskreis Steuerschätzung hat Ende Oktober getagt und die Entwicklung der Steuereinnahmen im Finanzplanungserlass 2025 vom 11.11.2024 drastisch nach unten korrigiert.

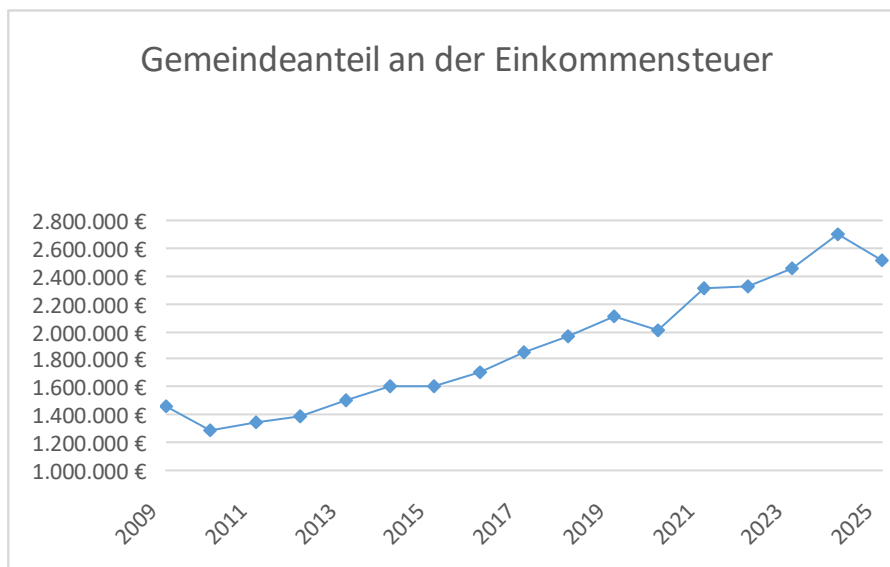
Der Anteil der Gemeinde Twistetal am Gesamtaufkommen des Gemeindeanteils an der Einkommensteuer wird nicht allein von der Anzahl der Einkommensteuerpflichtigen, sondern insbesondere von der Höhe der zu versteuernden Einkommen beeinflusst. Ob wachsende Einwohnerzahlen auch ein höheres Aufkommen der Gemeinde am Gemeindeanteil an der Einkommensteuer auslösen, hängt also zum einen davon ab, wie es um die Höhe der Einkommensteuerleistungen der Zugezogenen bestellt ist und zum anderen davon, inwieweit die anderen Städte und Gemeinden ebenfalls höhere Einwohnerzahlen und Einkommenssteigerungen verzeichnen können.

Durch die weltweite Bankenkrise mit einhergehenden Verlusten an Arbeitsplätzen wurde in 2010 der Tiefpunkt mit 1.294.000,-- € bei den Einkommensteueranteilen erreicht, seitdem sind bis zum Jahr 2024 Steigerungen zu verzeichnen, das Jahr 2025 zeigt jedoch wieder einen massiven Einbruch.

Der Haushaltsansatz des Einkommensteueranteiles wird auf 2.516.000,-- €, des Familienleistungsausgleiches auf 150.000,-- € festgesetzt.

In der Grafik ist die Entwicklung des Einkommensteueranteils aufgezeichnet.

Die Zahlen aus 2009 bis inkl. 2023 sind IST-Werte. Für die Jahre 2024 und 2025 werden die Planzahlen dargestellt.



## Schlüsselzuweisungen – Kommunalen Finanzausgleich (KFA)

Für den Ergebnishaushalt der Gemeinde Twistetal sind die Schlüsselzuweisungen aus dem kommunalen Finanzausgleich eine weitere wesentliche und unverzichtbare Ertragsquelle. Diese wird für das Jahr 2025 auf der Basis der Einwohnerzahlen zum 31.12.2023 sowie jeweils aufgrund der Steuereinnahmen aus dem 2. Halbjahr des Vorjahres und dem 1. Halbjahr des Vorjahres ermittelt. Nach dem kommunalen Finanzausgleichsgesetz erhalten die Gemeinden diese Zuweisungen zur Bestreitung der laufenden Kosten. Die Höhe der Einnahme bestimmt sich nach der Steuerkraft einer Kommune. Das heißt, je höher die eigenen Steuereinnahmen (Grundsteuer und Gewerbesteuer) sind, desto niedriger wird die Zuweisung.

Die Schlüsselzuweisungen 2025 werden mit 2.087.704,- EURO angesetzt und reduzieren sich damit um rund 42.000,- €.

Gleichzeitig erhöht sich die Kreisumlagegrundlage um rund 264 T€ auf 6.400.000,- €. Was allein schon bei gleich bleibenden Hebesätzen von Kreis- und Schulumlage einen Mehraufwand für die Gemeinde Twistetal von rund 130 T€ bedeuten

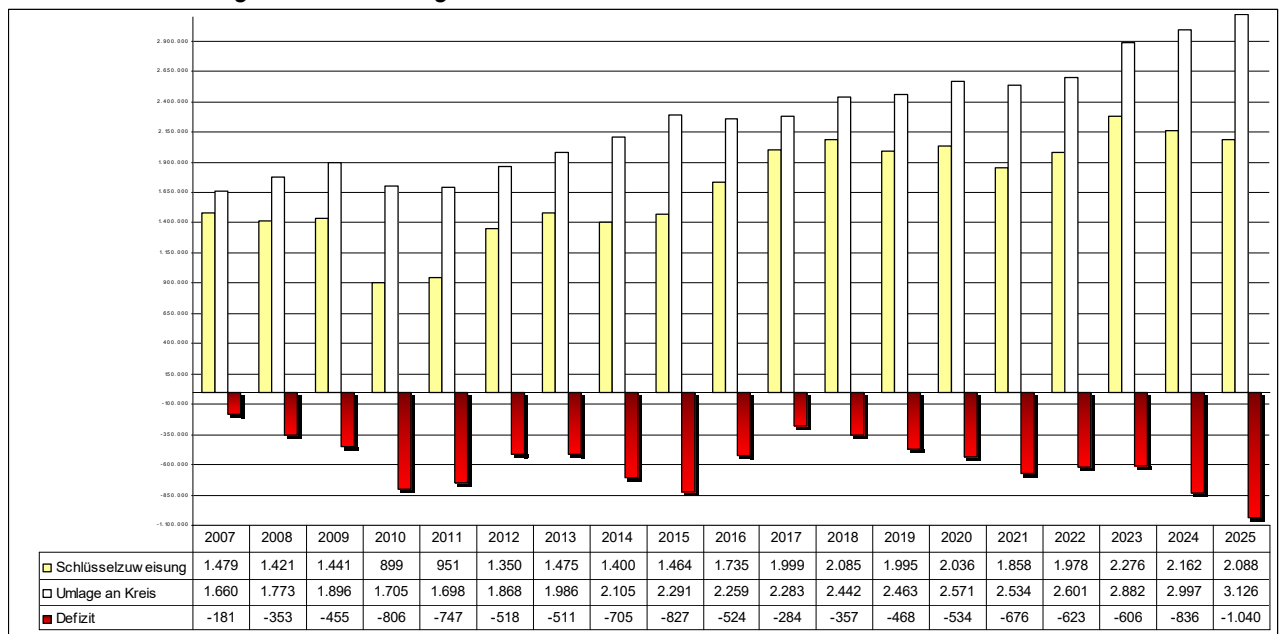
Zum jetzigen Zeitpunkt liegen die Hebesätze 2025 der Kreis- und Schulumlage nicht vor, daher werden die Sätze aus 2024 angenommen.

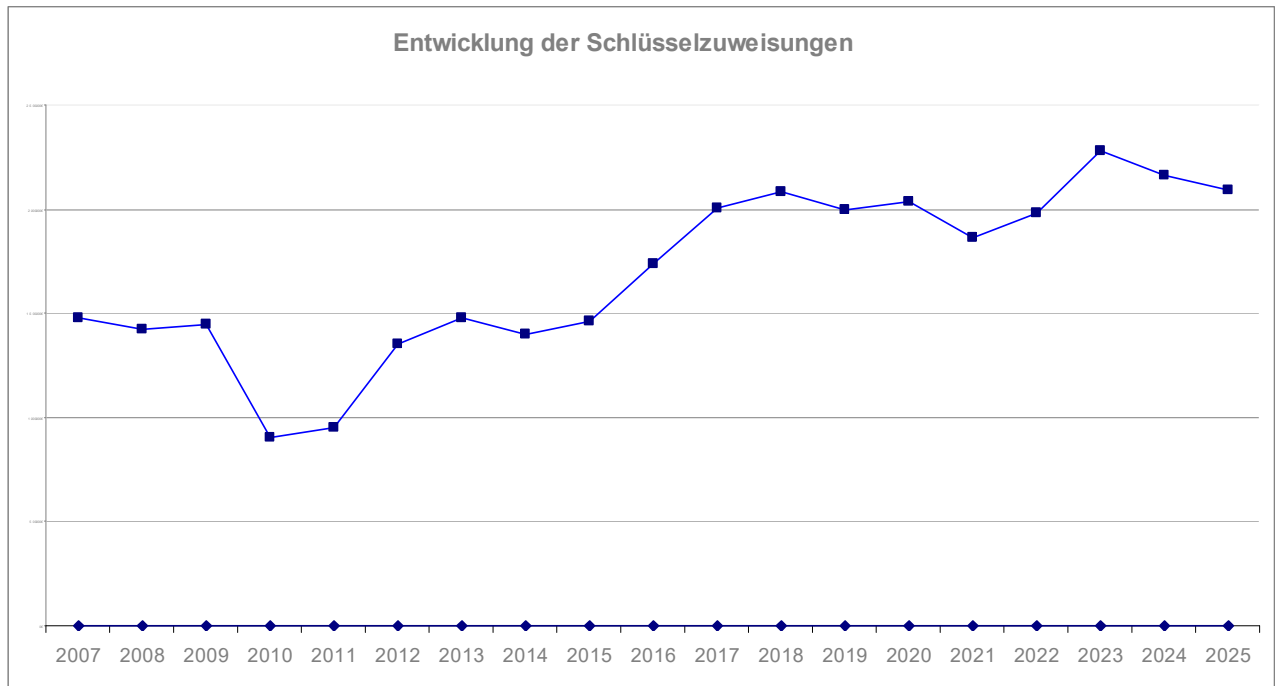
- Kreisumlage: 29,61 % 1.895.100,- € (Vorjahr-IST 29,61 % = 1.816.780,- €)
- Schulumlage: 19,24 % 1.231.400,- € (Vorjahr-IST 19,24 % = 1.180.508,- €)

Das Defizit aus Schlüsselzuweisung ./ Summe aus der Kreis- und Schulumlage hat einen Negativrekord erreicht und erstmals die Millionengrenze überschritten, sie wird im HH-Jahr 2025 mindestens bei 1.039.000,- € liegen. Der Trend zu weiter steigenden Defiziten setzt sich zu Lasten der Kommunen fort.

Auch der Landkreis wird aufgefordert, seine Ausgabenpolitik auf den Prüfstand zu stellen!

Schlüsselzuweisungen versus Umlagen an den Kreis





Der Diagrammverlauf zeigt deutlich, dass – neben dem Gemeindeanteil an der Einkommensteuer – auch die Schlüsselzuweisungen starken Schwankungen unterliegen. Mit einer Streuung von 899 bis 2.270 TEUR in den letzten 18 Jahren wird deutlich, dass die Schlüsselzuweisungen zwar eine erhebliche, zugleich aber auch sehr schwer kalkulierbare, volatile Einnahmeposition bedeuten. Einbrüche wie in 2010 und 2011 sowie in geringen Maßen auch in 2014 und 2021 können nicht durch Einsparungen an anderer Stelle kompensiert werden und erhöhen zudem das beschriebene Defizit.

Für einen ausgeglichenen Ergebnishaushalt bleibt zu hoffen, dass sich die gesamtwirtschaftliche Lage wieder stabilisiert.

## Realsteuern

### Auswirkungen der Grundsteuerreform

Zur Erinnerung: Die Grundsteuerreform wurde notwendig, weil das Bundesverfassungsgericht im Jahr 2018 entschieden hat, dass die bisherige Berechnung der Grundsteuer verfassungswidrig ist.

Der Grund dafür war, dass die alten Einheitswerte, auf deren Basis die Grundsteuer berechnet wurde, in Westdeutschland aus dem Jahr 1964 und in Ostdeutschland sogar aus dem Jahr 1935 stammen. Diese veralteten Werte führten zu großen Ungerechtigkeiten, weil sie nicht mehr den realen Wert der Grundstücke und Gebäude widerspiegeln. Dadurch zahlten manche Eigentümer zu viel und andere zu wenig Grundsteuer.

Um diese Ungerechtigkeiten zu beheben, musste ein neues, gerechteres System entwickelt werden, das aktuelle Grundstücks- und Immobilienwerte berücksichtigt. Jedes Bun-



desland konnte dabei entscheiden, ob es das Bundesmodell übernimmt oder ein eigenes Modell einführt.

Hessen weicht vom Bundesmodell ab und setzt eine landesgesetzliche Regelung zur Grundsteuer B und zur Grundsteuer C um. Das Hessen-Modell der Grundsteuer ist ein schlankes Grundsteuermodell. In der hessischen Erklärung sind vergleichsweise nur wenige Angaben zu machen. Die Berechnung ist vergleichsweise kurz, weil nur wenige Parameter zur Berechnung gehören.

Für land- und forstwirtschaftliche Betriebe und Flächen ( Grundsteuer A) wird die Bewertung und Besteuerung nach den bundesgesetzlichen Regelungen erfolgen.

Die Grundsteuerreform soll – aus Sicht der Gemeindefinanzen – aufkommensneutral sein. Für den Bürger kann die Reform jedoch durchaus unterschiedlich ausfallen. Es wird Bürger geben, für die fällt die Belastung höher aus, andere wiederum dürfen evtl. mit einer geringeren Belastung rechnen.

### **Hebesatzsatzung**

Mit Blick auf die Umsetzung der Grundsteuerreform zum 01.01.2025 empfiehlt die Verwaltung dringend den Erlass einer Hebesatzsatzung für das Haushaltsjahr 2025.

Mit Umsetzung der Grundsteuerreform zum 01.01.2025 beginnt ein neuer Hauptveranlagungszeitraum. Das bedeutet, dass die Kommunen nicht mehr gemäß § 99 Abs. 1 Ziff. 2 HGO die Steuern nach den Sätzen des Vorjahres erheben können oder sich der bisher in einer Hebesatzsatzung festgesetzten Hebesätze bedienen können! Die Erhebung der Grundsteuer setzt jedoch eine wirksame Hebesatzfestsetzung voraus.

Damit die Gemeinde Twistetal daher zum Beginn des Jahres 2025 die auf den neuen Grundsteuermessbeträgen beruhende Grundsteuerfestsetzungen verschicken kann, empfiehlt es sich, bereits im Herbst im Rahmen der Haushaltsberatungen eine Hebesatzsatzung zu beschließen, in der zumindest – wenn die Haushaltsberatungen noch keine andere Hebesatzhöhe rechtfertigen – die jeweilige Hebesatzempfehlung des Landes umgesetzt wird.

Soweit aufgrund der örtlichen Gegebenheiten eine Beschlussfassung über den Haushalt entgegen § 97 Abs. 3 Satz 2 HGO nicht möglich ist, sollte die Gemeinde Twistetal bereits rechtzeitig zum Ablauf des Jahres 2024 eine (isolierte) Hebesatz-Satzung für 2025 erlassen.

Es bleibt unbenommen, mit Beschluss bis 30.06.2025 noch eine Nachsteuerung der Hebesätze durch Erhöhung oder aber Reduzierung zu beschließen. Durch die vorgezogene Hebesatzsatzung wird jedoch die Liquidität für die ersten beiden Quartale auf Grundlage des bisherigen Aufkommens sichergestellt.

### **Hebesätze ab 2025**

Die Hebesätze der Grundsteuer A und B können von der Gemeinde Twistetal zum derzeitigen Zeitpunkt nicht abschließend festgelegt werden, da auf der derzeit – hier vorhandenen – Datengrundlage keine validen Berechnungen durchgeführt werden können.

Daher schlägt die Verwaltung vor, vorerst für die Grundsteuer A und B die Hebesatzempfehlungen des Landes Hessen (gerundet) zu übernehmen.

*Übersicht Realsteuern*

Realsteuer	Nivellierungshebesatz	Hebesatz Twistetal bis 2022	Hebesatz Twistetal ab 2022	Hebesatz Twistetal ab 2024	Hebesatz Twistetal ab 2025
Grundsteuer A	332	390	430	500	330
Grundsteuer B	365	390	430	500	320
Gewerbsteuer	357	390	430	500	490

### Nivellierungshebesätze

Die Grundsteuerreform wirkt sich auch auf die Festsetzungen im Rahmen des KFA aus. Folgen die Kommunen den Hebesatzempfehlungen und blieben die Nivellierungshebesätze unverändert, so wären Kommunen mit gestiegenen Grundsteuermessbeträgen infolge der Reform rechnerisch steuerstärker und erhielten entsprechend weniger Schlüsselzuweisungen; zudem müssten sie - bei unveränderten Kreisumlagesätzen – höhere Kreisumlagen auf Einnahmen zahlen, die tatsächlich gar nicht vorhanden sind. Kommunen mit gesunkenen Steuermessbeträgen wären dagegen rechnerisch steuerschwächer und damit bei den Schlüsselzuweisungen und der Kreisumlage besser gestellt. Durch die fachlich gebotene Aktualisierung der Nivellierungshebesätze auf den aktuellen Landesdurchschnitt würde sich dieser Effekt noch weiter verstärken.

So wäre die Grundsteuerreform zwar für die Bürger, bezogen auf die jeweilige Kommune, aufkommensneutral, die Kommunen selbst müssten aber Veränderungen bei ihrer Finanzausstattung durch möglicherweise geringere Schlüsselzuweisungen und höhere Kreisumlagen hinnehmen.

Damit aus den Steuern nicht mehr Einnahmen an das Land abfließen als die Gemeinde einnimmt, müsste sich theoretisch jeder Hebesatz mindestens auf dem Niveau der Nivellierungshebesätze bewegen. Das würde aber im Jahr der Grundsteuerumstellung bedeuten, dass die Einnahmen aus der Grundsteuer A und B nicht mehr aufkommensneutral sind, sondern über dem bisherigen Niveau liegen. Es bleibt zu hoffen, dass sich das Land dieser Problematik bewusst wird und im Jahr 2025 noch gegensteuert.

Ab 2026 soll der Nivellierungssatz zwar bei Grundsteuer A auf 245 und bei der Grundsteuer B auf 320 gesenkt werden. Allerdings liegt der empfohlene Hebesatz der Grundsteuer B der Gemeinde Twistetal bei rund 280. Das Land fordert die Gemeinde somit indirekt auf, die Grundsteuer um weitere 40 Prozentpunkte zu erhöhen, damit aus diesen Steuereinnahmen der Gemeinde Twistetal nicht mehr Mittel an das Land abfließen, als bisher. Die Gemeinde Twistetal wird den Hebesatz der Grundsteuer B zumindest auf das Niveau des Nivellierungshebesatzes anpassen müssen, weitere Erhöhungen sind in den Folgejahren zu erwarten.

Bund und Land halten zwar an der Schuldenbremse fest, belasten aber über das neue Niveau der Nivellierungshebesätze zusätzlich die Kommunen. Diese Vorgehensweise erinnert an eine Steuererhöhung durch die Hintertür.

Die Hebesätze müssen einer ständigen Prüfung unterzogen werden.

Unausgeglichene Haushalte werden durch die Anhebung der Hebesätze der Realsteuer ausgeglichen werden müssen, um eine Genehmigung erteilt zu bekommen.

Zur Info: Das Verwaltungsgericht Darmstadt (Urteil vom 18.08.2021 - 4 K 2115/19.DA -) hat festgelegt, dass bei der Grundsteuer B ein Hebesatz von 995 v. Hd. keine „erdrosselnde“ finanzielle Belastung für den Steuerzahler darstellt.

## a) Gewerbesteuer

Die Gewerbesteuer entwickelte sich bisher positiv und stellt für die Gemeinde Twistetal eine der wichtigsten Ertragsquellen dar. Jedoch ist sie gleichzeitig die große Unbekannte unter den Steuereinnahmen und unterliegt einer starken Volatilität. Eine sichere Prognose des jährlichen Gewerbesteueraufkommens aufgrund der Mehrstufigkeit des Steuerverfahrens und schwer zu kalkulierender Ertragsschwankungen – u.a. auf Grund von gesamtwirtschaftlichen Entwicklungen – auf Seiten der Steuerschuldner ist nicht möglich. Auch Jahre nach dem eigentlichen Veranlagungsjahr kann es noch zu Korrekturen sowohl in Form von Nachforderungen als auch von Rückerstattungen kommen. Einbrüche wie in 2015 kann die Gemeinde nicht auffangen.

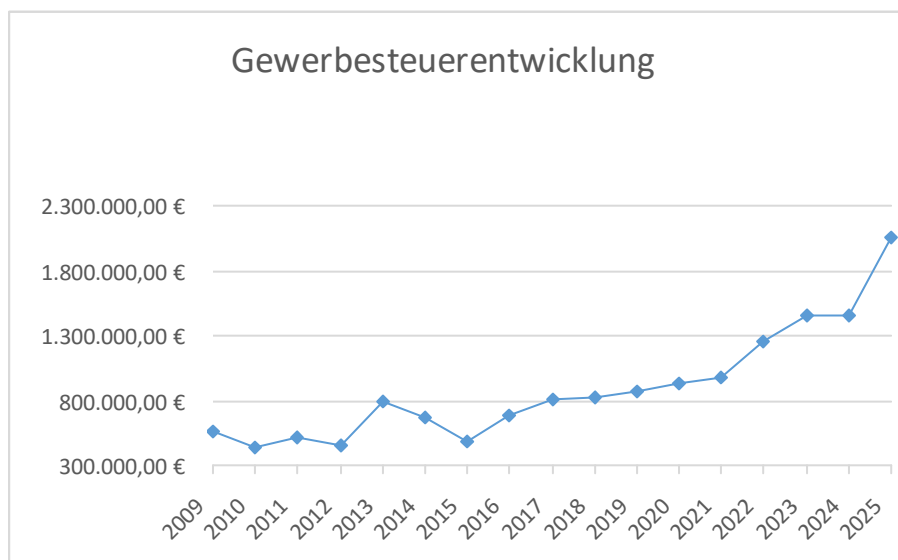
Dass auch die Gewerbesteuer starken Schwankungen unterliegt und sehr volatil ist, zeigt die Grafik „Gewerbesteuerentwicklung“. Ein befürchteter Einbruch ist in der Gemeinde Twistetal in den letzten Jahren ausgeblieben.

Auf Grund der aufkommenden wirtschaftlichen Probleme für Gewerbetreibende und der positiven Entwicklung der Gewerbesteuereinnahmen wollte die Gemeinde Twistetal ursprünglich ein Zeichen setzen und den Hebesatz der Gewerbesteuer auf 490 Prozentpunkte senken. Der Finanzplanungserlass 2025 lässt der Gemeinde Twistetal leider keinen Spielraum für eine Senkung des Hebesatzes der Gewerbesteuer, so dass diese auch im Jahr 2025 wieder auf 500 Prozentpunkte festgesetzt werden muss.

Der Ansatz im Haushaltsjahr 2025 wird mit 2.050.000,-- EURO beplant.

**Bemerkung:** Die Gewerbesteuer ist eine betriebliche Steuer, die den steuerlichen Gewinn nicht mindern darf. Dazu dürfen Unternehmer die Gewerbesteuer von ihrer Einkommensteuerschuld abziehen. Bis zum Veranlagungszeitraum 2019 betrug die Ermäßigung bei der Einkommensteuer das 3,8-fache des Gewerbesteuermessbetrags. Ab dem Veranlagungszeitraum 2020 beträgt die Ermäßigung bei der Einkommensteuer das **4-fache des Gewerbesteuermessbetrags**. Die Anrechnung auf die Einkommensteuer mit dem Faktor 4 führt also bei einem Hebesatz von 400% dazu, dass der Unternehmer per Saldo nicht mit Gewerbesteuer belastet wird.

In der folgenden Grafik sind die Zahlen von 2009 bis inkl. 2023 IST-Werte, 2024 und 2025 sind Planzahlen.



Bei Steigerungen der Gewerbesteuer muss allerdings bedacht werden, dass die **Gewerbesteuerumlage**, die neu eingeführte **Heimatumlage**, wie auch die zeitversetzten Auswirkungen auf die Schlüsselzuweisungen den Brutto-Ertrag verringern. Die genannten Umlagen werden an das Land und den Bund abgeführt.

### **Gewerbesteuer- und Heimatumlage**

Das Gewerbesteuerreformgesetz (GFRG) des Bundes sah vor, die Umlage ab dem Jahr 2020 zu senken.

In Hessen sinkt die erhöhte Gewerbesteuerumlage jedoch statt um 29 lediglich um 7,25 Punkte. Der Rest (21,75) wird als so genannte "Heimatumlage" auf landesrechtlicher Grundlage fortgeführt. Der Gesamtvervielfältiger liegt damit statt bei 35 Prozent nun bei 56,75 Prozent.

Für die Gewerbesteuerumlage wird ein Ansatz in Höhe von 120.000,- € gebildet, für die Heimatumlage ein Ansatz in Höhe von 76.000,- €.

Seit dem Jahr 2020 finanziert das Land über die so genannte „Heimatumlage“ das Programm „Starke Heimat Hessen“ und verteilt darüber Gelder aus der Gewerbesteuerumlage – zum größten Teil zweckgebunden – an die Kommunen.

Die Gemeinde Twistetal gehörte bisher nicht zu den großen Profiteuren dieser Umlage.

### **b) Grundsteuern**

Die Hebesätze werden im Jahr 2025 in einer Hebesatzsatzung (vorbehaltlich der Genehmigung durch die Gemeindevertretung) wie folgt festgesetzt.

- der Grundsteuer A auf 330 v.H
- der Grundsteuer B auf 220 v.H

Der Ansatz für die Grundsteuer A wird auf 115.000,- € und für die Grundsteuer B auf 540.000,- € festgesetzt.

Um finanziell handlungsfähig zu bleiben und um ihre gemeindliche Selbstbestimmung nicht zu verlieren, müssen die Hebesätze jährlich neu überprüft und gegebenenfalls auch angepasst werden.

### **c) Sonstige Gemeindesteuern**

Die Deckelung der Vergnügungssteuer wurde im Rahmen des ehemaligen Haushaltskonsolidierungskonzeptes aufgehoben. Der Ansatz wird auf 5.880,- € festgesetzt.

#### **d) Zuweisungen**

Die Gewinnausschüttung der Waldeckischen Domonialverwaltung lag im Jahr 2017 (für das Jahr 2015) bei 20.575,- € und im Jahr 2018 (für das Jahr 2016) bei 38.300,- €, 2019 bei 28.538,- €, 2020 bei 19.201,- €.

Auch der Zustand des Domonialwaldes hat sich durch den Klimawandel weiter verschlechtert, was zu hohen Ertragseinbußen geführt hat. Auf eine Gewinnausschüttung durch die Waldeckische Domonialverwaltung mussten die Kommunen in den Jahren 2021 und 2022 verzichten. Für das Jahr 2024 wurden von Domanium 33.047,- € ausgeschüttet. Im Haushalt 2025 wurde ein Ansatz von 44.456,- € gebildet.

Die Gewinnausschüttung des EWF Zweckverbandes wird mit 25.716,- € angesetzt.

#### **Mittelfristige Ergebnisrechnung**

Die mittelfristige Ergebnisrechnung weist in den Jahren 2026 bis 2027 Defizite aus. Diese können durch die Auflösung der „Rücklagen aus Überschüssen des außerordentlichen Ergebnisses“ ausgeglichen werden.

## 4.4 Finanzhaushalt

Im Finanzhaushalt werden die sich aus der Haushaltsplanung ergebenden Veränderungen der liquiden Mittel dargestellt. Hierbei werden die Einzahlungen und Auszahlungen aus

- der laufenden Verwaltungstätigkeit,
- aus der Investitionstätigkeit und
- aus der Finanzierungstätigkeit

abgebildet.

Der Finanzhaushalt ist ausgeglichen, wenn der Saldo des „Zahlungsmittelflusses aus laufender Verwaltungstätigkeit“ (Cash Flow) mindestens so hoch ist, dass daraus die Auszahlungen zur ordentlichen Tilgung der Kredite gedeckt werden können (§ 92 Abs. 5 Satz 2 HGO).

Der „Finanzmittelfluss aus der laufenden Verwaltungstätigkeit“ folgt weitgehend der Entwicklung im Ergebnishaushalt. Einzig die nicht zahlungswirksamen Aufwendungen des Ergebnishaushalts, wie Abschreibungen, die Auflösung von Sonderposten und die Zuführung zu Rückstellungen und Rücklagen werden hier nicht berücksichtigt.

Der Zahlungsmittelüberschuss aus der laufenden Verwaltungstätigkeit soll zur Finanzierung der jährlichen Tilgungsraten der Darlehen verwendet werden und muss lt. § 92 Abs. 5 Satz 2 HGO somit mindestens so hoch sein, dass daraus die Auszahlungen zur ordentlichen Tilgung von Krediten geleistet werden können.

Ist der „Zahlungsmittelüberschuss aus lfd. Verwaltungstätigkeit“ (= Pos. 19 Gesamtfinauzhaushalt) kleiner als die „Auszahlungen für die Tilgung von Krediten“ (= Pos. 32) gilt der gesamte Haushalt als nicht ausgeglichen.

Eine Haushaltsgenehmigung wird in diesem Fall von der Aufsichtsbehörde nur unter besonderen Bedingungen erteilt!

Im Planjahr 2025 kann die Auszahlungen für die Tilgung der Darlehen nicht aus dem Zahlungsmittelfluss der laufenden Verwaltungstätigkeit gedeckt werden. Das bedeutet, dass zur Tilgung der Darlehen liquide Mittel der Gemeinde abgebaut werden. Erst ab dem Jahr 2026 wird es, unter den vorgegebenen Annahmen, voraussichtlich zu einem geringen Überschuss und somit zu einem ausgeglichenen Finanzhaushalt kommen.

Pos.	Name	Ergebnis 2023	Ansätze				
			2024	2025	2026	2027	2028
09	Einzahlungen aus laufender Verwaltungstätigkeit	9.934.541	10.372.759	10.744.857	10.672.110	10.651.726	10.675.861
18	Auszahlungen aus laufender Verwaltungstätigkeit	-8.837.425	-10.087.042	-10.376.340	-10.389.720	-10.421.959	-10.426.262
19	Zahlungsmittelüberschuss/-bedarf aus laufender Verwaltungstätigkeit (Saldo aus Nrn. 9 und 18) (= Cash Flow)	1.097.116	285.717	368.517	282.390	229.767	249.599
31	Auszahlung für die Tilgung von Krediten	-682.491	-481.439	-519.664	-539.139	-546.139	-541.139
	<b>Saldo Pos. 19 + 31</b>	<b>414.625</b>	<b>-195.722</b>	<b>-151.147</b>	<b>-256.749</b>	<b>-316.372</b>	<b>-291.540</b>
	<b>§ 92 Absatz 5 Satz 2 erfüllt?</b>	<b>JA</b>	<b>NEIN</b>	<b>NEIN</b>	<b>NEIN</b>	<b>NEIN</b>	<b>NEIN</b>

Die gesetzlich geforderte Liquiditätsreserve nach § 106 Abs. 1 HGO ist am Ende des Haushaltsjahres 2025 sichergestellt.

**Die ungebundene Liquidität ist nach derzeitiger Planung spätestens Ende 2027 aufgebraucht!**

Die „Auszahlung für die Tilgung von Krediten“ wird sich in den nächsten Jahren weiter erhöhen, durch

- Den Tildungsbeginn des Darlehens für den Kauf des Gewerbegrundstückes in Berndorf (die Tilgung ist bis incl. dem Jahr 2024 ausgesetzt)
- Weitere Tilgungsverpflichtungen durch Darlehensneuaufnahmen

Die Gemeinde Twistetal schiebt mit ihrem derzeit von den Gremien eingeschlagenen ausgabenpolitischen Kurs eine große finanzielle Belastung vor sich her. Aufgabe und Ziel für die Zukunft muss es sein, diese Belastung zurück zu fahren und trotzdem unausweichliche Investitionen anzuschieben.

## A) Entwicklung der Schulden

Zur Finanzierung investiver Aufgaben ist geplant, im Jahr 2025 Darlehen in Höhe von maximal 2.015.110,- € auf dem Kapitalmarkt aufzunehmen.

Zu Beginn der jeweiligen Haushaltsjahre sind folgende Schuldenstände gegeben:

Stand am 01.01.2016	3.205.397,13 €
Stand am 01.01.2017	3.818.035,74 €
Stand am 01.01.2018	4.915.113,87 €
Stand am 01.01.2019	5.637.858,90 €
Stand am 01.01.2020	5.863.341,77 €
Stand am 01.01.2021	6.934.053,55 €
Stand am 01.01.2022	6.773.148,73 €
Stand am 01.01.2023	7.853.149,34 €
Stand am 01.01.2024	7.653.292,27 €
Stand am 01.01.2025	7.936.195,53 €
Stand am 31.12.2025 (Plan)	9.495.775,41 €

In 2024 wurde bisher (Stand: 23.10.24) ein Darlehen mit einem Volumen von 750.000,- € aufgenommen. Ein weiterer Kredit wird aus der Darlehensermächtigung 2024 am Anfang des Jahres 2025 aufgenommen werden müssen.

Bei einer geplanten Gesamtverschuldung zum 31.12.2025 von rund TEUR 9.496 beträgt die Pro-Kopf-Verschuldung der Gemeinde 2.203,20 EURO/EW bei 4.310 Einwohnern (Stand: 30.06.2024).

Möge die Pro-Kopf-Verschuldung im Vergleich zu anderen Kommunen evtl. noch relativ gering ausfallen, so darf dies nicht darüber hinwegtäuschen, dass die Gemeinde Twistetal voraussichtlich erst im Jahr 2026 aus eigener Finanzkraft wieder die Tilgungsleistungen aufbringen kann. Bis dahin reduziert dieser Prozess die liquiden Mittel, die Gemeinde Twistetal befindet sich in der so genannten „Liquiditätsfalle“!

Ferner müssen anteilig die Darlehen der beiden Verbände zu den bestehenden Schulden der Gemeinde hinzugerechnet werden. Ende 2024 werden diese beim Wasserbeschaffungsverband Waroldern rund 1.860.000,- € und beim Abwasserverband Twistetal 1.075.000,- € betragen.

Die Anteile der Gemeinde Twistetal an den Zweckverbänden stellen sich wie folgt dar:

- Wasserbeschaffungsverband: zum Jahresabschluss 2023 beträgt der Anteil 63,24 %
- Abwasserverband: fixer Anteil von 93,53 %

Kredite dürfen ausschließlich zur Finanzierung von Investitionen aufgenommen werden.

Die Kommunalaufsicht wurde vom Land Hessen angewiesen, strengere Richtlinien bei der Prüfung und Genehmigung der Haushalte anzulegen. Wichtige Prüfungskriterien werden dabei die Verschuldung, die Entwicklung der Ergebnishaushalte, der Gesamtfinanzhaushalt (Cashflow > Tilgung), die Investitionen (rentierlich/unrentierlich) und die damit verbundenen Zinsen, Tilgungen, Abschreibungen sowie weitere Folgekosten sein.

## B) Rücklagen und Rückstellungen

### Übersicht über den voraussichtlichen Stand der Rücklagen und Rückstellungen - 1000 EUR -

Art	Stand zu Beginn des Vorjahres  2024	Voraussicht- licher Stand zu Beginn des Haushalts- jahres 2025	Voraussicht- licher Stand zum Ende des Haushalts- jahres 2025
1	2	3	4
<b>1. Rücklagen und Sonderrücklagen</b>			
1.1 Rücklage aus Überschüssen des ordentlichen Ergebnisses	2.213	1.913	1.890
1.2 Rücklage aus Überschüssen des außerordentlichen Ergebnisses	1.580	1.757	1.730
1.3 Sonderrücklagen	413	290	290
1.4 Stiftungskapital			
<b>Summe der Rücklagen</b>	<b>4.206</b>	<b>3.960</b>	<b>3.910</b>
<b>2. Rückstellungen</b>			
2.1 Rückstellungen für Pensionsverpflichtungen auf Grund von beamtenrechtlichen oder vertraglichen Ansprüchen (davon durch Mittel der Versorgungsrücklage nach HVersRücklG gedeckt)	1.293	1.295	1.299
2.2 Rückstellungen aus Beihilfeverpflichtungen gegenüber Versorgungsempfängern, Beamten und Arbeitnehmern	273	274	280
2.7 Finanzausgleichsgesetz und für ungewisse Verbindlichkeiten im Rahmen von Steuerschuldverhältnissen	380	190	240
2.10 Sonstige Rückstellungen	174	180	180
<b>Summe der Rückstellungen</b>	<b>2.120</b>	<b>1.939</b>	<b>1.999</b>



## **C) Investitionen 2025**

Die Ein- und Auszahlungen im Finanzhaushalt sind gegenseitig gesamtdeckungsfähig. Die Investitionen sind auf den Seiten 4 bis 9 des Haushaltsplanes abgebildet. Die Beträge werden in den Teilfinanzplänen der jeweiligen Produkte ausgewiesen.

### **Produkt 01.111.4 – Rathaus**

- Die Beschaffung geringwertiger Wirtschaftsgüter (GWG) bis 2.000,-- € wird hier dargestellt.
- Für Betriebs- und Geschäftsausstattung muss im Planjahr auf 15.000,-- € erhöht werden. Grund: Windows 10 erhält ab Ende 2025 keine Updates mehr.
- Für das „Digitale Rathaus“ werden Mittel in Höhe von 15.000,-- € angesetzt.

### **Produkt 01.111.5 – Bauhof**

- Die Beschaffung geringwertiger Wirtschaftsgüter (GWG) wird ein Ansatz von 2.000,-- € gebildet.
- Für Betriebs- und Geschäftsausstattung werden 5.000,-- € eingeplant.
- Für die Sanierung des Bauhofes werden insgesamt 100.000,-- € zur Verfügung gestellt, es stehen noch Restmittel aus der Hessenkasse zur Verfügung.
- Für den Ölabscheider werden 10.000,- € angesetzt.

### **Produkt 02.126.0 – Feuerwehr**

- Für die Betriebs- und Geschäftsausstattung der FFW werden 1.000,- € beplant.
- Für den Aufbau der neuen Feuerwehrfahrzeuge (Ober-Waroldern und Twiste) werden jeweils 100.000,-- € eingeplant
- Für den Aufbau des Fahrzeuges in Nieder-Waroldern werden 110.000,- € angesetzt.
- Für die digitale Sirenensteuerung werden 135.000,- € bereitgestellt, davon werden 115.000,- € an Zuschuss erwartet..
- Für das Gebäude der FFW in Nieder-Waroldern werden Planansätze in Höhe von 10.000,- € gebildet. Die alten Ansätze verfallen.
- Für das Gebäude in Elleringhausen werden 10.000,- € eingeplant.
  
- Die Ansätze für die Erweiterung des Gebäudes in Gembeck in Höhe von 301.000,- €, und erwartete Zuwendung in Höhe von 42.240,- € werden auf das Jahr 2026 geschoben.

### **Produkt 06.365.0 – Kindergärten**

- Für neue Fenster im Kindergarten Berndorf werden 75.000,- € bereitgestellt. Hierfür werden Förderungen in insgesamt 48.750,- € erwartet: die Dorferneuerung 26.250,- €, den Landkreis 15.000,- € und die Kirche 7.500,- €.

### **Produkt 11.533.0 – Wasserversorgung**

- 5.000,- € sind für die Ersatzbeschaffung von Kleingeräten angesetzt.
- 250.000,- € werden für das Gewerbegebiet „Hinter den Höfen“ berücksichtigt.
- 50.000,- € werden für die Wildunger Landstraße in Elleringhausen angeplant

### **Produkt 11.538.0 – Abwasserbeseitigung**

- Für investive Kanalerneuerungen (Sanierung einer Haltung mittels Inlinern) werden 50.000,- € angesetzt.
- Für den Anschluss von Kleineinleitern an das Kanalnetz werden 35.000,- € veranschlagt, Eigenanteile der Anzuschließenden werden in Höhe von 20.000,- € eingeplant. Der Gemeindeanteil liegt bei 15.000,- €.
- Gewerbegebiet „Hinter den Höfen“: Für die Abwasserentsorgung und Oberflächenentwässerung werden 500.000,- € eingestellt.

### **Produkt 12.541 – Straßen, Wege, Plätze**

- Für die Neueinrichtungen von Straßenbeleuchtungen werden 40.000,- € angesetzt.
- Der Gehweg (Schulstraße) im Baugebiet „Fritzemühle“ wird mit 30.000,- € beplant.
- Für den Sanierungsplan der „Berndorfer Str.“ in Mühlhausen werden 10.000,- € veranschlagt.

### **Produkt 14.561 Umweltschutz**

- Für die Errichtung einer PV-Anlage werden 30.000,- € angesetzt.

### **Produkt 15.573.0 Erschließungen**

- Für den Erwerb von Grundstücken werden 100.000,- € angesetzt. 100.000,- € sind für Erlöse aus dem Verkauf von Grundstücken vorgesehen.
- Für die Erschließung des Gewerbegebietes "Hinter den Höfen" in Berndorf werden 200.000,- € eingeplant.

### **Produkt 15.573.1 Mehrzweckhallen**

- Für die Sanierung der MZH Berndorf werden 200.000,- € angesetzt, davon ein Zuschuss in Höhe von 178.140,- € aus Mitteln der Hessenkasse.
- Des Weiteren werden 5.000,- € für eine Putzmaschine eingeplant.

### **Produkt 15.573 Firmengelände Stukenhof**

- Für die Planung des Zukunftskonzeptes „Stukenhof“ (Wilke-Gelände) werden insgesamt 50.000,- € eingestellt, ein Zuschuss in Höhe von 37.500,- € wird erwartet.

## **Diverse**

### **Produkt 04.281.0 – LEADER-Programm**

Für die weitere Beteiligung am genannten Programm werden 15.000,- € bereitgestellt.

### **Produkt 04.281.0 Heimat- und sonstige Kulturpflege**

Für das Dorfentwicklungsprogramm werden 300.000,- € angesetzt. Davon 225.000,- € aus Zuschüssen.

### **Produkt 06.366.0 - Erwerb von Kinderspielplatzgeräten**

Für die laufende Instandsetzung und Instandhaltung der Kinderspielplätze sind neue Anschaffungen notwendig. Für die Investitionen in die Sicherheit der Spielplätze und neuer Spielgeräte werden 25.000,- € angesetzt.

### **Produkt 09.511.0 – Investitionszuschuss Gebäude Ortskern**

Der Investitionszuschuss für den Erwerb von Gebäuden im Ortskern wird auf 5.000,- € festgesetzt.

### **Produkt 13.552.0 – Wasserläufe, Wasserbau**

- Für die Umsetzung der Wasserrahmenrichtlinie (WRRL) werden 75.000,- € für Planungsleistungen angesetzt, Zuschüsse in Höhe von 67.500,- € werden erwartet.
- Für den Überschwemmungsschutz und Entwässerung werden 25.000,- € eingeplant.

### **Produkt 13.553.0 Friedhofswesen**

Für die Gestaltung der Friedhöfe in den Ortsteilen werden 15.000,- € an investiven Mitteln eingeplant.

### **Zuwendung vom Kreis**

Es werden 90.000,- € als Zuwendung vom Kreis (Waldeck-Frankenberg stärken) für finanzschwache Kommunen. Die Mittel sind investiv zu verwenden!

## **D) Stellenplan**

Die Personalaufwendungen sind mit 1.725.729,- EURO angesetzt, darin ist die tarifliche Lohnanpassung berücksichtigt. Die Personalkostenansätze wurden – in Zusammenarbeit mit der ekom21 – auf Basis des Rechnungsergebnisses des Jahres 2023 und der Hochrechnungen für das Jahr 2024 gebildet.

Die Versorgungsaufwendungen werden mit 276.856,- € angesetzt.

## **E) Kassenlage**

Die Gemeindekasse war während des Haushaltsjahres 2024 stets liquide. Liquiditätskredite mussten zur Finanzierung ihrer laufenden Aufwendungen nicht aufgenommen werden. Es ist zu beachten, dass im doppelten Haushalt alle Investitionen den Ergebnishaushalt der Folgejahre durch die Abschreibungen – neben den Zinsaufwendungen aus der Darlehnsaufnahme – zusätzlich belasten.

Die Gemeinde Twistetal verfügt derzeit noch über ausreichend liquide Mittel (§ 106 HGO: Liquiditätsreserve, ungebundene Liquidität), allerdings müssen hiervon die Sonderposten für Wasser, Abwasser und Abfall bedient werden, die Rücklagen für den Wald, sowie die erhaltenen Vorausleistungen auf die Erschließungsbeiträge (Verbindlichkeiten mit "kurzfristigem Charakter").

## **F) Deckungsvermerk**

Es gilt § 18 GemHVO „Grundsatz der Gesamtdeckung“.

Investive Ausgaben/Auszahlungen, Personal- und Versorgungsaufwendungen sowie die Abschreibungen sind Teilhaushalt übergreifend gegenseitig deckungsfähig.

## **G) Resümee/Ausblick:**

Der Haushalt 2025 ist durch starke Planungsunsicherheiten geprägt. So hat der Arbeitskreis Steuerschätzungen erst Ende Oktober getagt und für die Kommunen eine desaströse Entwicklung der Steuereinnahmen im Planungszeitraum 2025 – 2028 prognostiziert (s. Finanzplanungserlass 2025 vom 11.11.2024).

Von der Landesregierung gab es Andeutungen zu einem Konsolidierungsbeitrag seitens der Kommunen. Was diese Aussage genau bedeutet, zeigt sich durch den Finanzplanungserlass 2025. Das Land macht geltend, dass sich die Aussichten für die Steuereinnahmen aus Einkommen-, Körperschafts- und Umsatzsteuer (sog. Verbundsteuern) gegenüber früheren Steuerschätzungen deutlich verschlechtert haben.

Nach dem jetzigen Kenntnisstand kann der Ergebnishaushalt in 2025 knapp ausgeglichen werden. Die Situation im Finanzhaushalt wurde weiter oben (Seite XXVII) bereits näher erläutert, ist kritisch und das derzeitige Damoklesschwert der Gemeinde Twistetal. Ein Ausgleich wird nach derzeitiger Planung mittelfristig nicht erfolgen können. Die Gemeinde Twistetal muss sich Handlungsspielräume schaffen!

Sollte sich die Ertragskraft aus den beiden größten Positionen "Einkommensteueranteil" und "Schlüsselzuweisung" in den nächsten Jahren nicht erhöhen und sich die Schulden ausweiten (Folge: die Tilgungen sind durch die eigene Finanzkraft nicht mehr zu leisten), sind weitere Realsteuererhöhungen nicht auszuschließen. Die derzeitigen Krisen lassen allerdings nicht erwarten, dass wir kurz- oder mittelfristig mit höheren Erträgen aus Einkommensteueranteil und Schlüsselzuweisungen rechnen können. Die Zeiten werden unverkennbar härter, um die Finanzausstattung der Kommunen ist es nicht gut bestellt.

Die Gemeinde Twistetal wird daher bei zukünftigen Aufwendungen und Auszahlungen mehr priorisieren müssen.

Von großer Bedeutung wird für unsere Haushalte sein, welche Weichenstellungen auf Bundes- und Landesebene getroffen werden. Standards dürfen nicht weiter erhöht werden und müssen auch in Frage gestellt oder ganz gestrichen werden. Mobilitätswende, Klimaschutz- und Klimaanpassungsmaßnahmen, Wärmewende, Rechtsansprüche auf einen Kita-Platz, höhere (überhöhte?) Anforderungen durch den „Medical-Airport-Service“ bei den Standards der Feuerwehrgebäude sind ohne Bundes- und Landesförderungen für die Kommunen nicht mehr zu leisten. Das im Grundgesetz verankerte Konnexitätsprinzip („wer bestellt, bezahlt“) muss unbedingt wieder hergestellt werden. In der Praxis ist es aber so, dass Bund und Land bestellen und die Rechnungen zum Zahlen an die Kommunen weiterleiten.

Einen kleinen Lichtblick bieten unsere Rücklagen aus den Überschüssen des ordentlichen und des außerordentlichen Ergebnisses, die in den letzten Jahre gebildet werden konnten und zum Ausgleich eines möglichen zukünftigen Defizits in der Ergebnisrechnung heran-

gezogen werden können. Diese Rücklagen auf der Passivseite der Bilanz dürfen jedoch nicht mit den liquiden Mitteln der Aktiva verwechselt werden.

Die Gremien der Gemeinde Twistetal sind daher mehr denn je angehalten, mit Augenmaß, Überlegung und größter Sensibilität die Finanzwirtschaft zu betreiben. Nur durch eine solide Haushaltsführung und Investitionen in den Erhalt der Infrastruktur kann eine weitere positive Entwicklung unserer Gemeinde gesichert werden. Unrentierliche Projekte konnte sich die Gemeinde Twistetal in der Vergangenheit nicht leisten und wird sie sich auch in Zukunft nicht leisten können.

Anhebungen der Grundsteuer A und B sowie der Gewerbesteuer können gegenüber den Bürgerinnen und Bürgern sowie den Gewerbetreibenden nur gerechtfertigt werden, wenn die Gremien und die Verwaltung gemeinsam gleichzeitig alle zur Verfügung stehenden Mittel für eine sparsame, wirtschaftliche, verantwortungsvolle, den zukünftigen Generationen verpflichtete Haushaltsführung ausschöpfen. Das beinhaltet auch, dass alle Projekte – ungeachtet der eigenen politischen Schwerpunktsetzungen – auf den Prüfstand zu stellen und unter Kosten- und Wirtschaftlichkeitsgesichtspunkten kritisch zu beleuchten sind.

Als Fazit bleibt daher auch beim Haushalt 2025 festzustellen, dass sich die Zukunft der Gemeinde Twistetal in einem – durch Krieg in Europa und im Nahen Osten, dramatischer Inflation und angekündigter Rezession – noch weiter verschärften Spannungsfeld von geringen Einnahmen, weiter erhöhten Schuldverpflichtungen (Tilgungen, Zinsen), zusätzlichen Aufgaben, erhöhten Standards, zunehmenden Aufwendungen durch Abschreibungen und wenigen Möglichkeiten die Ausgaben zu senken, abspielen wird. Die „fetten Jahre“ sind vorbei.

Twistetal, 16.12.2024

Der Gemeindevorstand  
der Gemeinde Twistetal



Stefan Dittmann  
Bürgermeister





## Haushaltsplan





## Haushaltsplan 2025 der Gemeinde Twistetal

<b>Gesamtergebnishaushalt</b>							
Twistetal							
Nr.	Bezeichnung	Ergebnis 2023	Ansatz 2024	Ansatz 2025	Plan 2026	Plan 2027	Plan 2028
00	Gesamtergebnishaushalt						
01	Privatrechtliche Leistungsentgelte	-60.011	-182.690	-172.065	-172.404	-172.570	-172.736
02	Öffentlich-rechtliche Leistungsentgelte	-1.865.710	-2.206.880	-2.172.950	-2.162.026	-2.150.711	-2.154.915
03	Kostensatzleistungen und -erstattungen	-145.715	-75.000	-104.700	-104.907	-105.008	-105.109
04	Bestandsveränderungen und andere akt. Eigenleistg.						
05	Steuern steuerähnl. Ertr.einschl.Ertr.aus ges.Uml.	-4.646.288	-5.012.230	-5.452.030	-5.381.641	-5.366.946	-5.377.251
06	Erträge aus Transferleistungen	-225.108	-222.050	-245.000	-250.190	-255.285	-264.380
07	Ertr.a.Zuweisgn.u.Zusch.f.lfd.Zwecke u.allg.Uml.	-2.611.980	-2.493.257	-2.418.430	-2.420.903	-2.420.990	-2.421.077
08	Ertr.a.Aufl.v.Sonderp.a.Inv.zuw.-zusch.u.-Beitr.	-487.896	-558.172	-576.419	-549.363	-522.667	-510.435
09	Sonstige ordentliche Erträge	-173.273	-146.586	-145.616	-145.906	-146.050	-146.194
<b>10</b>	<b>Summe der ordentlichen Erträge (Pos. 1 - 9)</b>	<b>-10.215.982</b>	<b>-10.896.865</b>	<b>-11.287.210</b>	<b>-11.187.340</b>	<b>-11.140.227</b>	<b>-11.152.097</b>
11	Personalaufwendungen	1.586.264	1.732.482	1.725.729	1.729.116	1.730.782	1.732.448
12	Versorgungsaufwendungen	265.445	258.818	276.856	277.391	277.651	277.911
13	Aufwendungen für Sach- und Dienstleistungen	2.302.579	2.387.021	2.494.508	2.471.793	2.473.943	2.476.095
14	Abschreibungen	980.243	1.003.984	1.032.281	1.011.710	968.477	933.544
15	Aufw.f. Zuweisungen und Zuschüsse s.bes.Finanzaufw	1.999.069	2.386.815	2.360.601	2.365.304	2.367.657	2.370.012
16	Steueraufw.einschl.Aufw.a.ges.Uml.verpfl.	3.175.200	3.147.700	3.326.185	3.335.099	3.339.298	3.341.497
17	Transferaufwendungen	5.169	4.920	4.820	4.829	4.832	4.835
18	Sonstige ordentliche Aufwendungen	4.479	3.786	3.836	3.840	3.842	3.844
<b>19</b>	<b>Summe der ordentlichen Aufwendungen (Pos. 11 - 18)</b>	<b>10.318.447</b>	<b>10.925.526</b>	<b>11.224.816</b>	<b>11.199.082</b>	<b>11.166.482</b>	<b>11.140.186</b>
<b>20</b>	<b>Verwaltungsergebnis (Pos. 10 ./ Ps. 19)</b>	<b>102.466</b>	<b>28.661</b>	<b>-62.394</b>	<b>11.742</b>	<b>26.255</b>	<b>-11.911</b>
21	Finanzerträge	-29.833	-34.066	-34.066	-34.133	-34.166	-34.199
22	Zinsen und ähnliche Aufwendungen	131.794	165.500	183.805	202.348	223.954	219.620
<b>23</b>	<b>Finanzergebnis (Pos. 21 - Pos. 22)</b>	<b>101.961</b>	<b>131.434</b>	<b>149.739</b>	<b>168.215</b>	<b>189.788</b>	<b>185.421</b>
<b>24</b>	<b>Ordentliches Ergebnis (Pos. 20 + Pos. 23)</b>	<b>204.427</b>	<b>160.095</b>	<b>87.345</b>	<b>179.957</b>	<b>216.043</b>	<b>173.510</b>
25	Außerordentliche Erträge	-254.577	-250.000	-110.000	-110.220	-110.330	-110.440
26	Außerordentliche Aufwendungen	4.832					
<b>27</b>	<b>Außerordentliches Ergebnis (Pos. 25 ./ Pos. 26)</b>	<b>-249.746</b>	<b>-250.000</b>	<b>-110.000</b>	<b>-110.220</b>	<b>-110.330</b>	<b>-110.440</b>
<b>28</b>	<b>Jahresergebnis (Pos. 24 + Pos. 27)</b>	<b>-45.319</b>	<b>-89.905</b>	<b>-22.655</b>	<b>69.737</b>	<b>105.713</b>	<b>63.070</b>

## Haushaltsplan 2025 der Gemeinde Twistetal

<b>Gesamtfinanzhaushalt</b>							
Twistetal							
Nr.	Bezeichnung	Ergebnis 2023	Ansatz 2024	Ansatz 2025	Plan 2026	Plan 2027	Plan 2028
01	Privatrechtliche Leistungsentgelte	59.774	182.690	172.065	172.404	172.570	172.736
02	Öffentlich-rechtliche Leistungsentgelte	1.910.055	2.206.880	2.172.950	2.162.026	2.150.711	2.154.915
03	Kostensatzleistungen und -erstattungen	125.715	75.000	104.700	104.907	105.008	105.109
04	Einzahlungen aus Steuern und steuerähnlichen Erträgen einschließlich Erträgen aus gesetzlichen Umlagen	4.725.453	5.012.230	5.452.030	5.381.641	5.366.946	5.377.251
05	Einzahlungen aus Transferleistungen	233.360	222.050	245.000	250.190	255.285	264.380
06	Zuweisungen und Zuschüsse für laufende Zwecke und allgemeine Umlagen	2.606.526	2.493.257	2.418.430	2.420.903	2.420.990	2.421.077
07	Zinsen und sonstige Finanzeinzahlungen	30.913	34.066	34.066	34.133	34.166	34.199
08	Sonstige ordentliche Einzahlungen und sonstige außerordentliche Einzahlungen, die sich nicht aus Investitionstätigkeit ergeben	242.747	146.586	145.616	145.906	146.050	146.194
<b>09</b>	<b>Summe der Einzahlungen aus laufender Verwaltungstätigkeit (Nrn. 1 bis 8)</b>	<b>9.934.541</b>	<b>10.372.759</b>	<b>10.744.857</b>	<b>10.672.110</b>	<b>10.651.726</b>	<b>10.675.861</b>
10	Personalauszahlungen	-1.563.037	-1.752.507	-1.757.104	-1.760.554	-1.762.251	-1.763.948
11	Versorgungsauszahlungen	-283.034	-290.493	-300.021	-300.598	-300.876	-301.154
12	Auszahlungen für Sach- und Dienstleistungen	-2.241.902	-2.335.321	-2.439.968	-2.417.148	-2.419.249	-2.421.352
13	Auszahlungen für Transferleistungen	-5.246	-4.920	-4.820	-4.829	-4.832	-4.835
14	Auszahlungen für Zuweisungen und Zuschüsse für laufende Zwecke sowie besondere Finanzauszahlungen	-1.480.276	-2.386.815	-2.360.601	-2.365.304	-2.367.657	-2.370.012
15	Auszahlungen f. Steuern einschl. Auszahlungen aus gesetzl. Umlageverpflichtungen	-3.120.538	-3.147.700	-3.326.185	-3.335.099	-3.339.298	-3.341.497
16	Zinsen und ähnliche Auszahlungen	-128.123	-165.500	-183.805	-202.348	-223.954	-219.620
17	Sonstige ordentliche Auszahlungen und sonstige außerordentliche Auszahlungen, die sich nicht aus Investitionstätigkeit ergeben	-15.269	-3.786	-3.836	-3.840	-3.842	-3.844
<b>18</b>	<b>Summe der Auszahlungen aus laufender Verwaltungstätigkeit (Nrn. 10 bis 17)</b>	<b>-8.837.425</b>	<b>-10.087.042</b>	<b>-10.376.340</b>	<b>-10.389.720</b>	<b>-10.421.959</b>	<b>-10.426.262</b>
<b>19</b>	<b>Zahlungsmittelüberschuss oder Zahlungsmittelbedarf aus laufender Verwaltungstätigkeit (Saldo aus Nrn. 9 und 18)</b>	<b>1.097.116</b>	<b>285.717</b>	<b>368.517</b>	<b>282.390</b>	<b>229.767</b>	<b>249.599</b>
20	Einzahlungen aus Investitionszuweisungen und -zuschüssen sowie aus Investitionsbeiträgen	312.855	866.140	731.890	124.740	15.000	15.000
21	Einzahlungen aus Abgängen von Vermögensgegenständen des Sachanlagevermögens und des immateriellen Anlagevermögens	367.227	350.000	210.000	210.220	210.330	210.440
22	Einzahlungen aus Abgängen von Vermögensgegenständen des Finanzanlagevermögens	4					
<b>23</b>	<b>Summe der Einzahlungen aus Investitionstätigkeit (Nrn. 20 bis 22)</b>	<b>680.085</b>	<b>1.216.140</b>	<b>941.890</b>	<b>334.960</b>	<b>225.330</b>	<b>225.440</b>
24	Auszahlungen für den Erwerb von Grundstücken und Gebäuden	-695.051	-845.000	-425.000	-100.000	-100.000	-100.000
25	Auszahlungen für Baumaßnahmen	-1.245.465	-2.252.000	-1.712.500	-2.946.260	-117.500	-117.500
26	Auszahlungen für Investitionen in das sonstige Sachanlagevermögen und immaterielle Anlagevermögen	-150.742	-134.250	-530.000	-105.000	-70.000	-70.000
27	Auszahlungen für Investitionen in das Finanzanlagevermögen	-4.848					
<b>28</b>	<b>Summe der Auszahlungen aus Investitionstätigkeit (Nrn. 24 bis 27)</b>	<b>-2.096.107</b>	<b>-3.231.250</b>	<b>-2.667.500</b>	<b>-3.151.260</b>	<b>-287.500</b>	<b>-287.500</b>
<b>29</b>	<b>Zahlungsmittelüberschuss oder Zahlungsmittelbedarf aus Investitionstätigkeit (Saldo aus Nrn. 23 und 28)</b>	<b>-1.416.022</b>	<b>-2.015.110</b>	<b>-1.725.610</b>	<b>-2.816.300</b>	<b>-62.170</b>	<b>-62.060</b>
<b>30</b>	<b>Zahlungsmittelüberschuss oder Zahlungsmittelbedarf (Summe aus Nrn. 19 und 29)</b>	<b>-318.906</b>	<b>-1.729.393</b>	<b>-1.357.093</b>	<b>-2.533.910</b>	<b>167.597</b>	<b>187.539</b>
31	Einzahlungen aus der Aufnahme von Krediten und wirtschaftlich vergleichbaren Vorgängen für Investitionen	500.000	2.015.110	1.725.610	2.816.300	119.670	119.560
32	Auszahlungen für die Tilgung von Krediten und wirtschaftlich vergleichbaren Vorgängen für Investitionen sowie an das Sondervermögen Hessenkasse	-682.491	-481.439	-519.664	-539.139	-546.139	-541.139
<b>33</b>	<b>Zahlungsmittelüberschuss oder Zahlungsmittelbedarf aus Finanzierungstätigkeit (Saldo aus Nrn. 31 und 32)</b>	<b>-182.491</b>	<b>1.533.671</b>	<b>1.205.946</b>	<b>2.277.161</b>	<b>-426.469</b>	<b>-421.579</b>

## Haushaltsplan 2025 der Gemeinde Twistetal

<b>Gesamtfinanzhaushalt</b>							
Twistetal							
Nr.	Bezeichnung	Ergebnis 2023	Ansatz 2024	Ansatz 2025	Plan 2026	Plan 2027	Plan 2028
<b>34</b>	<b>Änderung des Zahlungsmittelbestandes zum Ende des Haushaltsjahres (Summe aus Nrn. 30 und 33)</b>	<b>-501.397</b>	<b>-195.722</b>	<b>-151.147</b>	<b>-256.749</b>	<b>-258.872</b>	<b>-234.040</b>
35	Haushaltsunwirksame Einzahlungen (u.a. fremde Finanzmittel, Rückzahlung von angelegten Kassenmitteln, Aufnahme von Liquiditätskrediten)	122.615					
36	Haushaltsunwirksame Auszahlungen (u.a. fremde Finanzmittel, Anlegung von Kassenmitteln, Rückzahlung von Liquiditätskrediten)	-6.616					
<b>37</b>	<b>Zahlungsmittelüberschuss/ Zahlungsmittelbedarf aus haushaltsunwirksamen Zahlungsvorgängen (Saldo aus Nrn. Nr. 35 und Nr. 36)</b>	<b>115.999</b>					
38	Gepl. Anfangsbestand/ Bestand an Zahlungsmitteln zu Beginn d. Haushaltsjahres	3.006.606	2.412.500	2.216.778	2.065.631	1.808.882	1.550.010
39	Geplante Veränderung des Bestandes/ Veränderung des Bestandes an Zahlungsmitteln (Nr. 34 und 37)	-385.398	-195.722	-151.147	-256.749	-258.872	-234.040
<b>40</b>	<b>Geplanter Endbestand an Zahlungsmitteln/ Bestand an Zahlungsmitteln am Ende des Haushaltsjahres (Summe aus den Summen Nrn. 38 und 39)</b>	<b>2.621.208</b>	<b>2.216.778</b>	<b>2.065.631</b>	<b>1.808.882</b>	<b>1.550.010</b>	<b>1.315.970</b>

## Haushaltsplan 2025 der Gemeinde Twistetal

<b>Investitionsprogramm</b>							
Twistetal							
Nr. Bezeichnung	Jahres- ergebnis 2023	Ansatz 2024	Ansatz 2025	VE 2026 VE 2027	Finanzplan 2026	Finanzplan 2027	Finanzplan 2028
<b>01.111.4 Rathaus</b>							
G011114 GWG Rathaus	2.582	1.000	2.000		2.000	2.000	2.000
26 26 Ausz.f.Invest.i.d.sonst.Sachanl.vermögen	-2.582	-1.000	-2.000		-2.000	-2.000	-2.000
I011114-01 BGA - Rathaus	7.127	5.000	15.000		5.000	5.000	5.000
26 26 Ausz.f.Invest.i.d.sonst.Sachanl.vermögen	-7.127	-5.000	-15.000		-5.000	-5.000	-5.000
<i>Erläuterungen:</i> Neue PC sind im Jahr 2025 nötig. Windows 10 erhält ab Ende 2025 keine Updates mehr. Für Windows 11 sind die meisten alten Rechner (CPU) nicht kompatibel.							
I011114-06 Sanierung Rathaus (KIP, Hessenkasse)	6.725						
25 25 Auszahlungen für Baumaßnahmen	-6.725						
I011114-09 Digitales Rathaus		15.000	15.000		50.000	15.000	15.000
26 26 Ausz.f.Invest.i.d.sonst.Sachanl.vermögen		-15.000	-15.000		-50.000	-15.000	-15.000
<b>01.111.5 Bauhof</b>							
G011115 GWG Bauhof	1.198	1.000	2.000		2.000	2.000	2.000
26 26 Ausz.f.Invest.i.d.sonst.Sachanl.vermögen	-1.198	-1.000	-2.000		-2.000	-2.000	-2.000
I011115-01 BGA - Bauhof	5.928	5.000	5.000		5.000	5.000	5.000
26 26 Ausz.f.Invest.i.d.sonst.Sachanl.vermögen	-5.928	-5.000	-5.000		-5.000	-5.000	-5.000
I011115-02 Fuhrpark Bauhof	14.418						
21 21 Einz.a.Abg.v.Gegenst.d.Sachanlagevermögens und	5.406						
26 26 Ausz.f.Invest.i.d.sonst.Sachanl.vermögen	-19.824						
I011115-03 Bauhof Sanierung - Hessenkasse	2.510	50.000	50.000				
20 20 Einz.a.Inv.zuw.u.-zusch.s.a.Inv.beitr.			50.000				
25 25 Auszahlungen für Baumaßnahmen	-2.510	-50.000	-100.000				
I011115-04 Bauhof II - Gefahrgutraum	15.047						
25 25 Auszahlungen für Baumaßnahmen	-15.047						
<b>02.126 Feuerwehr</b>							
I021260-19 BGA Feuerwehr	538	1.000	1.000		1.000	1.000	1.000
26 26 Ausz.f.Invest.i.d.sonst.Sachanl.vermögen	-538	-1.000	-1.000		-1.000	-1.000	-1.000
I021260-20 FW-Gerätehaus O.-Waroldern	287.860						
25 25 Auszahlungen für Baumaßnahmen	-276.882						
26 26 Ausz.f.Invest.i.d.sonst.Sachanl.vermögen	-10.978						
I021260-25 Löschruppenfz. Katastrophenschutz (LF 10 KatS)	8.632						
26 26 Ausz.f.Invest.i.d.sonst.Sachanl.vermögen	-8.632						
I021260-26 Digitale Sirenensteuerung	10						
25 25 Auszahlungen für Baumaßnahmen	-10						
I021260-29 TSF-W Aufbau inkl. Material - Nieder-W.		37.000	110.000				

## Haushaltsplan 2025 der Gemeinde Twistetal

<b>Investitionsprogramm</b>							
Twistetal							
Nr. Bezeichnung	Jahres- ergebnis 2023	Ansatz 2024	Ansatz 2025	VE 2026 VE 2027	Finanzplan 2026	Finanzplan 2027	Finanzplan 2028
25 25 Auszahlungen für Baumaßnahmen		-37.000					
26 26 Ausz.f.Invest.i.d.sonst.Sachanl.vermögen			-110.000				
<b>I021260-30 TSF-W Aufbau inkl. Material - Ober-W.</b>		33.000	100.000				
25 25 Auszahlungen für Baumaßnahmen		-33.000					
26 26 Ausz.f.Invest.i.d.sonst.Sachanl.vermögen			-100.000				
<b>I021260-31 TSF-W Aufbau inkl. Material - Twiste</b>		33.000	100.000				
25 25 Auszahlungen für Baumaßnahmen		-33.000					
26 26 Ausz.f.Invest.i.d.sonst.Sachanl.vermögen			-100.000				
<b>I021260-33 Sirenen</b>	12.709	15.000	115.000				
20 20 Einz.a.Inv.zuw.u.-zusch.s.a.Inv.beitr.		5.000	20.000				
25 25 Auszahlungen für Baumaßnahmen		-20.000					
26 26 Ausz.f.Invest.i.d.sonst.Sachanl.vermögen	-12.709		-135.000				
<b>I021260-34 Stromerzeuger Gembeck</b>	8.632						
26 26 Ausz.f.Invest.i.d.sonst.Sachanl.vermögen	-8.632						
<b>I021260-36 FFW Gebäude N.-Waroldern - Planung + Ausführung</b>		10.000	10.000		500.000		
25 25 Auszahlungen für Baumaßnahmen		-10.000	-10.000		-500.000		
<b>I021260-37 FFW Gebäude Gembeck - Planung + Ausführung</b>		50.000	30.000		216.520		
20 20 Einz.a.Inv.zuw.u.-zusch.s.a.Inv.beitr.					42.240		
25 25 Auszahlungen für Baumaßnahmen		-50.000	-30.000		-258.760		
<b>I021260-38 Wärmebildkamera</b>		10.000					
26 26 Ausz.f.Invest.i.d.sonst.Sachanl.vermögen			-10.000				
<b>I021260-39 FFW Gebäude Elleringhausen - Planung + Ausführung</b>		10.000	10.000		500.000		
25 25 Auszahlungen für Baumaßnahmen		-10.000	-10.000		-500.000		
<b>06.365 Kindergärten</b>							
<b>I063650-05 Sanierung KiGa M.-hsn. - Hessenkasse</b>	162.523	196.000					
20 20 Einz.a.Inv.zuw.u.-zusch.s.a.Inv.beitr.	153.000	299.000					
24 24 Ausz.f.d.Erwerb v.Grundstücken u.Gebäuden		-495.000					
25 25 Auszahlungen für Baumaßnahmen	-315.523						
<b>I063650-06 KiGa Berndorf - neue Fenster</b>			26.250				
20 20 Einz.a.Inv.zuw.u.-zusch.s.a.Inv.beitr.			48.750				
24 24 Ausz.f.d.Erwerb v.Grundstücken u.Gebäuden			-75.000				
<p><i>Erläuterungen:</i></p> <p><b>Zuschüsse:</b></p> <p>Dorferneuerung: 26.250,- €</p> <p>Landkreis: 15.000,- €</p> <p>Kirche: 7.500,- €</p>							
<b>Z063650-01 KiGa Berndorf - Spielgerät</b>	20.000						

## Haushaltsplan 2025 der Gemeinde Twistetal

<b>Investitionsprogramm</b>							
Twistetal							
Nr. Bezeichnung	Jahres- ergebnis 2023	Ansatz 2024	Ansatz 2025	VE 2026 VE 2027	Finanzplan 2026	Finanzplan 2027	Finanzplan 2028
26 26 Ausz.f.Invest.i.d.sonst.Sachanl.vermögen	-20.000						
<b>08.424 Freibäder</b>							
I084240-04 Reinigungsmaschine - Freibad Twiste	5.355						
26 26 Ausz.f.Invest.i.d.sonst.Sachanl.vermögen	-5.355						
I084240-05 Freibad Berndorf diverse	5.409						
25 25 Auszahlungen für Baumaßnahmen	-3.450						
26 26 Ausz.f.Invest.i.d.sonst.Sachanl.vermögen	-1.959						
I084240-06 Schwimmbad Twiste - SWIM-Mittel	41.235						
25 25 Auszahlungen für Baumaßnahmen	-41.235						
I084240-09 Bänke - Schwimmbad Twiste	1.440						
26 26 Ausz.f.Invest.i.d.sonst.Sachanl.vermögen	-1.440						
I084240-10 Bänke - Schwimmbad Berndorf	2.160						
26 26 Ausz.f.Invest.i.d.sonst.Sachanl.vermögen	-2.160						
I084240-11 BGA - Freibad Berndorf	434						
26 26 Ausz.f.Invest.i.d.sonst.Sachanl.vermögen	-434						
I084240-12 Hochdruckreiniger Freibad Twiste	1.049						
26 26 Ausz.f.Invest.i.d.sonst.Sachanl.vermögen	-1.049						
I084240-13 BGA - Freibad Twiste - APL	3.480						
26 26 Ausz.f.Invest.i.d.sonst.Sachanl.vermögen	-3.480						
I084240-14 Freibad B. - Duschen Außenbereich		30.000					
25 25 Auszahlungen für Baumaßnahmen		-30.000					
I084240-15 Freibad B.- Küchenneubau		6.000					
25 25 Auszahlungen für Baumaßnahmen		-6.000					
I084240-16 Freibad Twiste - Filteranlage (SWIM)		40.000					
20 20 Einz.a.Inv.zuw.u.-zusch.s.a.Inv.beitr.		60.000					
25 25 Auszahlungen für Baumaßnahmen		-100.000					
<b>11.533 Wasserversorgung</b>							
I115330-01 BGA Wasserversorgung		5.000	5.000		5.000	5.000	5.000
26 26 Ausz.f.Invest.i.d.sonst.Sachanl.vermögen		-5.000	-5.000		-5.000	-5.000	-5.000
I115330-19 Gewerbegebiet "Hinter den Höfen" - Wasser		250.000	250.000				
25 25 Auszahlungen für Baumaßnahmen		-250.000	-250.000				
I115330-20 Wasserleitung - MZH/Rathaus	106.915						
25 25 Auszahlungen für Baumaßnahmen	-106.915						
I115330-21 Elleringhausen - Wildunger Landstr.			50.000				
25 25 Auszahlungen für Baumaßnahmen			-50.000				
<b>11.537 Abfall</b>							

## Haushaltsplan 2025 der Gemeinde Twistetal

<b>Investitionsprogramm</b>							
Twistetal							
Nr. Bezeichnung	Jahres- ergebnis 2023	Ansatz 2024	Ansatz 2025	VE 2026 VE 2027	Finanzplan 2026	Finanzplan 2027	Finanzplan 2028
I11537-01 Schredderplatzerweiterung	125.038						
25 25 Auszahlungen für Baumaßnahmen	-125.038						
I11537-02 Schredderplatz Container					9.000		
<b>11.538 Abwasser</b>							
I115380-01 Grundhafte Sanierung Kanalnetz		75.000	50.000		50.000	50.000	50.000
25 25 Auszahlungen für Baumaßnahmen		-75.000	-50.000		-50.000	-50.000	-50.000
I115380-03 Kleineinleiter Anschluss an Kanalnetz		35.000	20.000		20.000	20.000	20.000
20 20 Einz.a.Inv.zuw.u.-zusch.s.a.Inv.beitr.		20.000	15.000		15.000	15.000	15.000
25 25 Auszahlungen für Baumaßnahmen		-55.000	-35.000		-35.000	-35.000	-35.000
I115380-12 Gewerbegebiet "Hinter d. Höfen" - Kanal		500.000	500.000				
25 25 Auszahlungen für Baumaßnahmen		-500.000	-500.000				
<b>12.541 Straßen/Wege/Plätze</b>							
I125410-02 Neueinrichtung Straßenbeleuchtung	11.365	40.000	20.000		20.000	20.000	20.000
25 25 Auszahlungen für Baumaßnahmen	-11.365	-40.000	-20.000		-20.000	-20.000	-20.000
I125410-23 Baugebiet Fritzemühle - Gehweg (Schulstr.)					30.000		
25 25 Auszahlungen für Baumaßnahmen					-30.000		
I125410-24 Gembeck Hohlweg Hochwasserschutz Geröllfang		8.000					
25 25 Auszahlungen für Baumaßnahmen		-8.000					
I125410-25 Mühlhausen "Berndorfer Str." Ortslage - Sanierung		15.000	10.000		1.455.000		
25 25 Auszahlungen für Baumaßnahmen		-15.000	-10.000		-1.455.000		
I125410-26 Brücke Elleringhausen	190.438						
25 25 Auszahlungen für Baumaßnahmen	-190.438						
I125410-27 Gembeck "Am Mühlenberg"	9.893						
25 25 Auszahlungen für Baumaßnahmen	-9.893						
I125410-28 Ortsdurchfahrt Mühlhausen	4.522						
25 25 Auszahlungen für Baumaßnahmen	-4.522						
<b>14.561 Umweltschutz</b>							
I145610-02 PV-Anlagen		60.000	30.000		30.000	30.000	30.000
26 26 Ausz.f.Invest.i.d.sonst.Sachanl.vermögen		-60.000	-30.000		-30.000	-30.000	-30.000
<b>15.573 Erschließungen</b>							
I155730-01 Erwerb/Verkauf von Grundstücken	108.932						
21 21 Einz.a.Abg.v.Gegenst.d.Sachanlagevermögens und		100.000	100.000		100.000	100.000	100.000
24 24 Ausz.f.d.Erwerb v.Grundstücken u.Gebäuden	-108.932	-100.000	-100.000		-100.000	-100.000	-100.000
I155730-05 Erschließung Baugebiet "Das hinterste Hingel", Tw.	-9.086						
21 21 Einz.a.Abg.v.Gegenst.d.Sachanlagevermögens und	9.086						
I155730-06 Erschließung Baugebiet "Südholz", Mühlhausen	26.875						

## Haushaltsplan 2025 der Gemeinde Twistetal

<b>Investitionsprogramm</b>							
Twistetal							
Nr. Bezeichnung	Jahres- ergebnis 2023	Ansatz 2024	Ansatz 2025	VE 2026 VE 2027	Finanzplan 2026	Finanzplan 2027	Finanzplan 2028
25 25 Auszahlungen für Baumaßnahmen	-26.875						
I155730-09 Erschließung Gewerbeg. "Hinter den Höfen"	13.873	200.000	200.000				
24 24 Ausz.f.d.Erwerb v.Grundstücken u.Gebäuden		-200.000	-200.000				
25 25 Auszahlungen für Baumaßnahmen	-13.873						
<b>15.573.0.2 Erschließung "Erlengrund"</b>							
I125410-22 Erschließung "Erlengrund", Straße Vorstufenausbau	11.668						
25 25 Auszahlungen für Baumaßnahmen	-11.668						
I155730-07 Erschließung "Am Erlengrund", Berndorf	-76.581						
21 21 Einz.a.Abg.v.Gegenst.d.Sachanlagevermögens und	76.581						
<b>15.573.1 MZH</b>							
I155731-07 MZH Twiste Sanierung - Hessenkasse		311.860					
20 20 Einz.a.Inv.zuw.u.-zusch.s.a.Inv.beitr.		178.140					
25 25 Auszahlungen für Baumaßnahmen		-490.000					
I155731-08 MZH Berndorf Sanierung - Hessenkasse			21.860				
20 20 Einz.a.Inv.zuw.u.-zusch.s.a.Inv.beitr.			178.140				
25 25 Auszahlungen für Baumaßnahmen			-200.000				
I155731-11 MZH Berndorf - LED Beleuchtung	31.452						
25 25 Auszahlungen für Baumaßnahmen	-31.452						
I155731-12 MZH Berndorf-Tischtransportwagen	375						
26 26 Ausz.f.Invest.i.d.sonst.Sachanl.vermögen		-375					
I155731-13 MZH Twiste-Geschirrspüler	3.500						
26 26 Ausz.f.Invest.i.d.sonst.Sachanl.vermögen		-3.500					
I155731-15 MZH Berndorf - Putzmaschine			5.000				
26 26 Ausz.f.Invest.i.d.sonst.Sachanl.vermögen			-5.000				
<b>15.573.2 DGH</b>							
I155732-05 DGH Elleringhausen - BGA + GWG	488						
26 26 Ausz.f.Invest.i.d.sonst.Sachanl.vermögen		-488					
<b>15.573.3 "Stukenhof"</b>							
I155730-10 Kauf Komplex Wilke, Berndorf	576.198						
24 24 Ausz.f.d.Erwerb v.Grundstücken u.Gebäuden		-576.198					
I155730-12 Zukunftskonzept "Stukenhof" - Planung		12.500	12.500				
20 20 Einz.a.Inv.zuw.u.-zusch.s.a.Inv.beitr.			37.500				
24 24 Ausz.f.d.Erwerb v.Grundstücken u.Gebäuden		-50.000	-50.000				
<b>DIVERSE Diverse</b>							
I042810-04 LEADER - Programm	2.045	15.000	15.000				
20 20 Einz.a.Inv.zuw.u.-zusch.s.a.Inv.beitr.	7.950						



## Haushaltsplan 2025 der Gemeinde Twistetal

<b>Investitionsprogramm</b>							
Twistetal							
Nr. Bezeichnung	Jahres- ergebnis 2023	Ansatz 2024	Ansatz 2025	VE 2026 VE 2027	Finanzplan 2026	Finanzplan 2027	Finanzplan 2028
25 25 Auszahlungen für Baumaßnahmen	-9.995	-15.000	-15.000				
I042810-05 Dorferwicklungsprogramm bis 2029		105.000	75.000				
20 20 Einz.a.Inv.zuw.u.-zusch.s.a.Inv.beitr.		245.000	225.000				
25 25 Auszahlungen für Baumaßnahmen		-350.000	-300.000				
I053151-01 Flüchtlingshilfe	24.104						
26 26 Ausz.f.Invest.i.d.sonst.Sachanl.vermögen	-24.104						
I063660-01 Erwerb von Kinderspielplatzgeräten	8.249	20.000	25.000		5.000	5.000	5.000
25 25 Auszahlungen für Baumaßnahmen		-20.000	-25.000		-5.000	-5.000	-5.000
26 26 Ausz.f.Invest.i.d.sonst.Sachanl.vermögen	-8.249						
I095110-00 Investitionszuschuss Gebäude Ortskern		5.000	5.000		5.000	5.000	5.000
20 20 Einz.a.Inv.zuw.u.-zusch.s.a.Inv.beitr.	3.310						
26 26 Ausz.f.Invest.i.d.sonst.Sachanl.vermögen		-5.000	-5.000		-5.000	-5.000	-5.000
I135520-01 Wasserrahmenrichtlinie - Umsetzung		15.000	7.500		7.500		
20 20 Einz.a.Inv.zuw.u.-zusch.s.a.Inv.beitr.			67.500		67.500		
25 25 Auszahlungen für Baumaßnahmen		-15.000	-75.000		-75.000		
I135520-02 Überschwemmungsschutz / Planung		25.000	25.000		10.000		
25 25 Auszahlungen für Baumaßnahmen		-25.000	-25.000		-10.000		
I135530-06 Friedhöfe	3.273	15.000	7.500		7.500	7.500	7.500
25 25 Auszahlungen für Baumaßnahmen	-3.273	-15.000	-7.500		-7.500	-7.500	-7.500
I155710-06 Dorfmoderation - Förderung ländl. Region	12.655						
20 20 Einz.a.Inv.zuw.u.-zusch.s.a.Inv.beitr.	20.000						
25 25 Auszahlungen für Baumaßnahmen	-32.655						
ZU_KREIS Zuwendung Kreisausgleichsstock			-90.000				
20 20 Einz.a.Inv.zuw.u.-zusch.s.a.Inv.beitr.			90.000				
<p><i>Erläuterungen:</i>  <b>Zuwendung vom Kreis:</b>                      "WA-FKB stärken"                      Mittel sind NUR investiv zu verwenden</p>							
<b>Gesamtsumme Auszahlungen</b>	<b>2.075.214</b>	<b>3.167.500</b>	<b>2.667.500</b>		<b>3.160.260</b>	<b>287.500</b>	<b>287.500</b>
<b>Gesamtsumme Einzahlungen</b>	<b>-272.023</b>	<b>-907.140</b>	<b>-831.890</b>		<b>-224.740</b>	<b>-115.000</b>	<b>-115.000</b>
<b>Gesamtsumme Bilanz Zugang/Aufwand</b>							
<b>Gesamtsumme Bilanz Abgang/Ertrag</b>							
<b>Gesamtsumme</b>	<b>1.803.191</b>	<b>2.260.360</b>	<b>1.835.610</b>		<b>2.935.520</b>	<b>172.500</b>	<b>172.500</b>

## Haushaltsplan 2025 der Gemeinde Twistetal

<b>Produktbeschreibung Produkt 01.111.0 Gemeindeorgane</b>	
Twistetal	
<b>Produktbereich</b>	01 Innere Verwaltung
<b>Produktgruppe</b>	01.111 Verwaltungssteuerung und -service
<b>Produkt</b>	01.111.0 Gemeindeorgane
<b>Kurzbeschreibung</b>	<p>Unterstützung der Organe und Gremien: Sitzungswesen (Einladungen, Protokolle, Abrechnungen) / Geschäftsführung der gemeindlichen Organe / Repräsentation und Verfügungsmittel Bgm. / Ehrungen, Jubiläen und Nachrufe</p> <p><u>Zugehörige Kostenstellen:</u>                      01.111.0.00 Gemeindeorgane allgemein                      01.111.0.01 Gemeindevertretung u. Ausschüsse                      01.111.0.02 Gemeindevorstand                      01.111.0.03 Ortsvorsteher, Ortsbeiräte</p>
<b>Erläuterungen</b>	
<p>Jeder Teilhaushalt (= jedes Produkt) bildet ein Budget. Nach Paragraph 20 Abs. 1 GemHVO-Doppik sind die Ansätze der in einem Budget veranschlagten Aufwendungen gegenseitig deckungsfähig.</p> <p>Die gegenseitige Deckungsfähigkeit der Aufwendungen gilt nicht für folgende Positionen:                      - Personalaufwendungen und Abschreibungen sind Teilhaushalt übergreifend deckungsfähig                      - Die internen Leistungsverrechnungen und die Verfügungsmittel sind ebenfalls von der Deckungsfähigkeit ausgenommen</p>	

# Haushaltsplan 2025 der Gemeinde Twistetal

<b>Teilergebnishaushalt Produkt 01.111.0 Gemeindeorgane</b>							
Twistetal							
<b>Produktbereich</b>	01	Innere Verwaltung					
<b>Produktgruppe</b>	01.111	Verwaltungssteuerung und -service					
<b>Produkt</b>	01.111.0	Gemeindeorgane					
Nr.	Bezeichnung	Ergebnis 2023	Ansatz 2024	Ansatz 2025	Plan 2026	Plan 2027	Plan 2028
<b>01</b>	<b>Privatrechtliche Leistungsentgelte</b>						
<b>02</b>	<b>Öffentlich-rechtliche Leistungsentgelte</b>						
<b>03</b>	<b>Kostenersatzleistungen und -erstattungen</b>						
<b>04</b>	<b>Bestandsveränderungen und andere akt. Eigenleistg.</b>						
<b>05</b>	<b>Steuern steuerähnl. Ertr.einschl.Ertr.aus ges.Uml.</b>						
<b>06</b>	<b>Erträge aus Transferleistungen</b>						
<b>07</b>	<b>Ertr.a.Zuwelsgn.u.Zusch.f.lfd.Zwecke u.allg.Uml.</b>	<b>-1.500</b>					
5428000	Zusch. für lfd Zwecke von übrigen Bereichen	-1.500					
<b>08</b>	<b>Ertr.a.Aufl.v.Sonderp.a.Inv.zuw.-zusch.u.-Beitr.</b>						
<b>09</b>	<b>Sonstige ordentliche Erträge</b>	<b>-1.017</b>					
5380000	Erträge Herabsetz/Auflös Rückst (außer Instandhal)	-563					
5392000	Eigenbeteil. Wahlleistungen § 6a HBeihVO	-227					
5392001	Eigenbeteil. Wahlleistungen § 6a HBeihVO	-227					
<b>10</b>	<b>Summe der ordentlichen Erträge (Pos. 1 - 9)</b>	<b>-2.517</b>					
<b>11</b>	<b>Personalaufwendungen</b>	<b>171.535</b>	<b>169.715</b>	<b>175.745</b>	<b>176.094</b>	<b>176.268</b>	<b>176.442</b>
6201000	Entg. für geleist. Arbeitszeit (einschl. Zulagen)	45.823	47.550	48.000	48.096	48.144	48.192
6201001	Leistungsentgelt Beschäftigte	840	920	920	921	921	921
6301000	Dienst-, Amtsbezüge einschl. tarifl. Zulagen	115.000	110.500	116.000	116.232	116.348	116.464
6401000	AG-Anteil zur Sozialvers. Entgeltbereich	9.162	10.020	10.100	10.120	10.130	10.140
6401100	AG-Anteil zur Sozialvers. EFETS u.ä.	361	375	375	375	375	375
6550000	Aufwendungen für Dienstjubiläen	350	350	350	350	350	350
<b>12</b>	<b>Versorgungsaufwendungen</b>	<b>107.464</b>	<b>94.695</b>	<b>109.345</b>	<b>109.563</b>	<b>109.671</b>	<b>109.779</b>
6450100	Aufw. an Versorgungskassen Beamte	74.254	71.250	74.550	74.699	74.773	74.847
6451000	Auf. an Verso. kassen f tarifl. Beschäftigte	2.822	3.045	3.045	3.051	3.054	3.057
6460100	Zuführung zu Pensionsrückstellungen	27.375	17.400	28.500	28.557	28.585	28.613
6461000	Zuführung zu Beihilferückstellungen	3.013	3.000	3.250	3.256	3.259	3.262
<b>13</b>	<b>Aufwendungen für Sach- und Dienstleistungen</b>	<b>50.757</b>	<b>76.555</b>	<b>74.395</b>	<b>74.536</b>	<b>74.603</b>	<b>74.670</b>
6010100	Aufw. für Büromat. u. Drucks. d. Verw. u. ähnl. Ei	83					
6061000	Materialaufw. für Gebäude u. Außenanlagen	54					
6063000	Materialaufw. für Einrichtungen und Ausstattungen	57					
6131000	Aufw. Entsch. ehrenamtl. Tätige (sow. N. Hkto 678)	31.576	30.380	31.600	31.662	31.692	31.722
6780000	Aufw. für ehrenamtl. Mandatsträger, Fraktionsmittel	2.520	2.750	2.550	2.555	2.557	2.559
6790000	sonstige Aufw. f. d. Inanspruchn. v. Rechten u. Di		1.050	500	501	501	501
6810000	Aufw. für Zeitungen u Fachlit. d. Verw. u ähnl. Ei	22	25	25	25	25	25
6831000	Datenübertragungskosten	192					
6832000	Telefonkosten	498	630	630	631	631	631
6840000	amtliche Bekanntmachungen		910	910	911	911	911
6850000	Reisekosten	2.087	2.050	2.050	2.054	2.056	2.058
6860100	Aufw. für Verfügungsmittel	1.360	1.550	1.550	1.552	1.553	1.554
6861000	Aufw. für Öffentlichkeitsarbeit		1.000	1.000	1.002	1.003	1.004
6862000	Aufw. für Gästebewirtung (Repräsentation)	1.031	200	650	651	651	651
6869000	sonst. Aufwendungen für Repräsentation	2.915	1.020	1.845	1.847	1.848	1.849
6871000	Geschenke bis 35 €	1.123	300	300	300	300	300
6872000	Geschenke über 35 €	35		50	50	50	50
6880000	Aufw. für Fort- und Weiterbildung		200	100	100	100	100

## Haushaltsplan 2025 der Gemeinde Twistetal

<b>Teilergebnishaushalt Produkt 01.111.0 Gemeindeorgane</b>							
Twistetal							
Nr.	Bezeichnung	Ergebnis 2023	Ansatz 2024	Ansatz 2025	Plan 2026	Plan 2027	Plan 2028
6909000	Beiträge für sonstige Versicherungen	535	440	585	585	585	585
6910000	Beitr. Wirtschaftsverb. & Berufsvertr, sonst. Vere		50	50	50	50	50
6993000	übrige sonstige betriebliche Aufwendungen	6.670	34.000	30.000	30.060	30.090	30.120
<b>14</b>	<b>Abschreibungen</b>	<b>788</b>	<b>764</b>	<b>661</b>	<b>284</b>	<b>286</b>	<b>222</b>
6645000	Abschr. auf Geschäftsausstattung	788	764	661	284	286	222
<b>15</b>	<b>Aufw.f. Zuweisungen und Zuschüsse s.bes.Finanzaufw</b>	<b>100</b>					
7128000	Zuschüsse für laufende Zwecke an übrige Bereiche	100					
<b>16</b>	<b>Steueraufw.einschl.Aufw.a.ges.Uml.verpfl.</b>						
<b>17</b>	<b>Transferaufwendungen</b>	<b>175</b>	<b>600</b>	<b>500</b>	<b>501</b>	<b>501</b>	<b>501</b>
7290100	Aufwendungen für Ehrungen, Preisg. U.Stipendien	175	600	500	501	501	501
<b>18</b>	<b>Sonstige ordentliche Aufwendungen</b>						
<b>19</b>	<b>Summe der ordentlichen Aufwendungen (Pos. 11 - 18)</b>	<b>330.819</b>	<b>342.329</b>	<b>360.646</b>	<b>360.978</b>	<b>361.329</b>	<b>361.614</b>
<b>20</b>	<b>Verwaltungsergebnis (Pos. 10 ./ Ps. 19)</b>	<b>328.302</b>	<b>342.329</b>	<b>360.646</b>	<b>360.978</b>	<b>361.329</b>	<b>361.614</b>
<b>21</b>	<b>Finanzerträge</b>						
<b>22</b>	<b>Zinsen und ähnliche Aufwendungen</b>						
<b>23</b>	<b>Finanzergebnis (Pos. 21 - Pos. 22)</b>						
<b>24</b>	<b>Ordentliches Ergebnis (Pos. 20 + Pos. 23)</b>	<b>328.302</b>	<b>342.329</b>	<b>360.646</b>	<b>360.978</b>	<b>361.329</b>	<b>361.614</b>
<b>25</b>	<b>Außerordentliche Erträge</b>						
<b>26</b>	<b>Außerordentliche Aufwendungen</b>						
<b>27</b>	<b>Außerordentliches Ergebnis (Pos. 25 ./ Pos. 26)</b>						
<b>28</b>	<b>Jahresergebnis vor Intern.Leistungsbez.</b>	<b>328.302</b>	<b>342.329</b>	<b>360.646</b>	<b>360.978</b>	<b>361.329</b>	<b>361.614</b>
<b>32</b>	<b>Jahresergebnis nach Internen Leistungsbeziehungen</b>	<b>328.302</b>	<b>342.329</b>	<b>360.646</b>	<b>360.978</b>	<b>361.329</b>	<b>361.614</b>

## Haushaltsplan 2025 der Gemeinde Twistetal

### Teilfinanzhaushalt Produkt 01.111.0 Gemeindeorgane

Twistetal

Nr.	Bezeichnung	Ergebnis 2023	Ansatz 2024	Ansatz 2025	Plan 2026	Plan 2027	Plan 2028
01	Einz. aus Investitionszuweis. und Zuschüssen sowie aus Investitionsbeiträgen						
02	+ Einz. aus Abgängen von Gegenständen des Sachanlageverm. und des immat.AV						
03	+ Einzahlungen aus Abgängen von Gegenständen des Finanzanlagevermögens						
04	davon: Einzahlungen aus der Tilgung von gewährten Krediten						
<b>05</b>	<b>Summe Investive Einzahlungen</b>						
06	- Auszahlungen für Investitionen in das Sachanlagevermögen und immat. Anlagever.	-679					
07	davon: Auszahlungen für aktivierte Investitionszuweisungen und -zuschüsse						
08	- Auszahlungen für Investitionen in das Finanzanlagevermögen	-2.890					
09	davon: Auszahlungen aus der Gewährung von Krediten						
<b>10</b>	<b>Summe Investive Auszahlungen</b>	<b>-3.569</b>					
<b>11</b>	<b>Saldo aus Investitionstätigkeit (Einz. ./ Ausz.)</b>	<b>-3.569</b>					

## Haushaltsplan 2025 der Gemeinde Twistetal

<b>Produktbeschreibung Produkt 01.111.1 Hauptverwaltung</b>	
Twistetal	
<b>Produktbereich</b>	01 Innere Verwaltung
<b>Produktgruppe</b>	01.111 Verwaltungssteuerung und -service
<b>Produkt</b>	01.111.1 Hauptverwaltung
<b>Kurzbeschreibung</b>	<p>Allgemeine Dienste für die Verwaltung / Versicherungen, Abwicklung von Schadensfällen / Ortsrecht (Satzungen, Ordnungen und Richtlinien einschließlich Bekanntmachungen) sonstige innere Verwaltung / EDV (Pflege Netzwerk, Internet, Support, Miete Hard- und Software) / zentraler Einkauf von Bürobedarf etc.</p> <p><u>Zugehörige Kostenstelle:</u> 01.111.1.00 Hauptverwaltung</p>
<b>Erläuterungen</b>	<p>Jeder Teilhaushalt (= jedes Produkt) bildet ein Budget. Nach Paragraph 20 Abs. 1 GemHVO-Doppik sind die Ansätze der in einem Budget veranschlagten Aufwendungen gegenseitig deckungsfähig.</p> <p>Die gegenseitige Deckungsfähigkeit der Aufwendungen gilt nicht für folgende Positionen:</p> <ul style="list-style-type: none"> <li>- Personalaufwendungen und Abschreibungen sind Teilhaushalt übergreifend deckungsfähig</li> <li>- Die internen Leistungsverrechnungen und die Verfügungsmittel sind ebenfalls von der Deckungsfähigkeit ausgenommen</li> </ul>

# Haushaltsplan 2025 der Gemeinde Twistetal

## Teilergebnishaushalt Produkt 01.111.1 Hauptverwaltung

Twistetal

**Produktbereich** 01 Innere Verwaltung  
**Produktgruppe** 01.111 Verwaltungssteuerung und -service  
**Produkt** 01.111.1 Hauptverwaltung

Nr.	Bezeichnung	Ergebnis 2023	Ansatz 2024	Ansatz 2025	Plan 2026	Plan 2027	Plan 2028
<b>01</b>	<b>Privatrechtliche Leistungsentgelte</b>						
<b>02</b>	<b>Öffentlich-rechtliche Leistungsentgelte</b>	<b>-800</b>	<b>-1.000</b>	<b>-1.000</b>	<b>-1.002</b>	<b>-1.003</b>	<b>-1.004</b>
5101000	öffentlich rechtliche Verwaltungsgebühren	-800	-1.000	-1.000	-1.002	-1.003	-1.004
<b>03</b>	<b>Kostenersatzleistungen und -erstattungen</b>	<b>-38</b>	<b>-200</b>	<b>-200</b>	<b>-200</b>	<b>-200</b>	<b>-200</b>
5488000	Kostenerstattungen von übrigen Bereichen	-38	-200	-200	-200	-200	-200
<b>04</b>	<b>Bestandsveränderungen und andere akt. Eigenleistg.</b>						
<b>05</b>	<b>Steuern steuerähnl. Ertr.einschl.Ertr.aus ges.Uml.</b>						
<b>06</b>	<b>Erträge aus Transferleistungen</b>						
<b>07</b>	<b>Ertr.a.Zuwelsn.u.Zusch.f.lfd.Zwecke u.allg.Uml.</b>	<b>-17.238</b>		<b>-2.880</b>	<b>-2.885</b>	<b>-2.887</b>	<b>-2.889</b>
5420100	Zuweisungen für lfd Zwecke vom Bund	-17.238		-2.880	-2.885	-2.887	-2.889
<b>08</b>	<b>Ertr.a.Aufl.v.Sonderp.a.Inv.zuw.-zusch.u.-Beltr.</b>						
<b>09</b>	<b>Sonstige ordentliche Erträge</b>	<b>-1.160</b>					
5380000	Erträge Herabsetz/Auflös Rückst (außer Instandhal)	-933					
5392001	Eigenbeteil. Wahlleistungen § 6a HBeihVO	-227					
<b>10</b>	<b>Summe der ordentlichen Erträge (Pos. 1 - 9)</b>	<b>-19.236</b>	<b>-1.200</b>	<b>-4.080</b>	<b>-4.087</b>	<b>-4.090</b>	<b>-4.093</b>
<b>11</b>	<b>Personalaufwendungen</b>	<b>239.365</b>	<b>268.150</b>	<b>262.660</b>	<b>263.184</b>	<b>263.444</b>	<b>263.704</b>
6201000	Entg. für geleist. Arbeitszeit (einschl. Zulagen)	127.307	140.350	136.000	136.272	136.408	136.544
6201001	Leistungsentgelt Beschäftigte	3.358	2.800	3.360	3.366	3.369	3.372
6201030	Entg. Aushilfen (einschl. Zulagen)	19.423	21.200	15.000	15.030	15.045	15.060
6261000	Ausbildungsentgelte f. gewerb. Azubis	5.110	15.850	17.500	17.535	17.552	17.569
6401000	AG-Anteil zur Sozialvers. Entgeltbereich	32.002	33.200	36.200	36.272	36.308	36.344
6420000	Beiträge z. Berufsgenossenschaft u. Unfallvers.	17.596	18.000	18.600	18.637	18.655	18.673
6513000	Aufw. f. übernommene Fahrtk. von Bediensteten	365	1.650	1.000	1.002	1.003	1.004
6530000	Aufwendungen für pers.bezogene Vers.	33.497	34.000	34.000	34.068	34.102	34.136
6550000	Aufwendungen für Dienstjubiläen		500	500	501	501	501
6590000	übrige sonstige Personalaufwendungen	425	600	500	501	501	501
<b>12</b>	<b>Versorgungsaufwendungen</b>	<b>72.388</b>	<b>71.050</b>	<b>73.300</b>	<b>73.446</b>	<b>73.519</b>	<b>73.592</b>
6450100	Aufw. an Versorgungskassen Beamte	42.904	41.400	43.000	43.086	43.129	43.172
6451000	Auf. an Verso. kassen f tarifl. Beschäftigte	28.749	29.650	30.300	30.360	30.390	30.420
6460100	Zuführung zu Pensionsrückstellungen	736					
<b>13</b>	<b>Aufwendungen für Sach- und Dienstleistungen</b>	<b>20.732</b>	<b>23.260</b>	<b>24.760</b>	<b>24.808</b>	<b>24.830</b>	<b>24.852</b>
6179000	And. sonstige Aufwendungen für bezogene Leistungen	72					
6810000	Aufw. für Zeitungen u Fachlit. d. Verw. u ähnl. Ei	752	850	850	851	851	851
6820000	Porto und Versandkosten	17					
6840000	amtliche Bekanntmachungen	9.496	9.000	9.500	9.519	9.528	9.537
6850000	Reisekosten	1.004	1.000	1.000	1.002	1.003	1.004
6861000	Aufw. für Öffentlichkeitsarbeit	1.799		1.000	1.002	1.003	1.004
6880000	Aufw. für Fort- und Weiterbildung	-722	4.500	4.500	4.509	4.513	4.517
6910000	Beitr. Wirtschaftsverb. & Berufsvertr, sonst. Vere	7.726	7.350	7.350	7.364	7.371	7.378
6993000	übrige sonstige betriebliche Aufwendungen	588	560	560	561	561	561
<b>14</b>	<b>Abschreibungen</b>	<b>252</b>	<b>252</b>	<b>231</b>			
6645000	Abschr. auf Geschäftsausstattung	252	252	231			
<b>15</b>	<b>Aufw.f. Zuweisungen und Zuschüsse s.bes.Finanzaufw</b>						
<b>16</b>	<b>Steueraufw.einschl.Aufw.a.ges.Uml.verpfl.</b>						
<b>17</b>	<b>Transferaufwendungen</b>	<b>818</b>	<b>820</b>	<b>820</b>	<b>821</b>	<b>821</b>	<b>821</b>

## Haushaltsplan 2025 der Gemeinde Twistetal

### Teilergebnishaushalt Produkt 01.111.1 Hauptverwaltung

Twistetal

Nr.	Bezeichnung	Ergebnis 2023	Ansatz 2024	Ansatz 2025	Plan 2026	Plan 2027	Plan 2028
7299000	Andere Aufwendungen für sonst.Leistung. an Dritte	818	820	820	821	821	821
<b>18</b>	<b>Sonstige ordentliche Aufwendungen</b>						
<b>19</b>	<b>Summe der ordentlichen Aufwendungen (Pos. 11 - 18)</b>	<b>333.555</b>	<b>363.532</b>	<b>361.771</b>	<b>362.259</b>	<b>362.614</b>	<b>362.969</b>
<b>20</b>	<b>Verwaltungsergebnis (Pos. 10 ./ Ps. 19)</b>	<b>314.319</b>	<b>362.332</b>	<b>357.691</b>	<b>358.172</b>	<b>358.524</b>	<b>358.876</b>
<b>21</b>	<b>Finanzerträge</b>						
<b>22</b>	<b>Zinsen und ähnliche Aufwendungen</b>						
<b>23</b>	<b>Finanzergebnis (Pos. 21 - Pos. 22)</b>						
<b>24</b>	<b>Ordentliches Ergebnis (Pos. 20 + Pos. 23)</b>	<b>314.319</b>	<b>362.332</b>	<b>357.691</b>	<b>358.172</b>	<b>358.524</b>	<b>358.876</b>
<b>25</b>	<b>Außerordentliche Erträge</b>						
<b>26</b>	<b>Außerordentliche Aufwendungen</b>						
<b>27</b>	<b>Außerordentliches Ergebnis (Pos. 25 ./ Pos. 26)</b>						
<b>28</b>	<b>Jahresergebnis vor Intern.LLeistungsbez.</b>	<b>314.319</b>	<b>362.332</b>	<b>357.691</b>	<b>358.172</b>	<b>358.524</b>	<b>358.876</b>
<b>32</b>	<b>Jahresergebnis nach Internen Leistungsbeziehungen</b>	<b>314.319</b>	<b>362.332</b>	<b>357.691</b>	<b>358.172</b>	<b>358.524</b>	<b>358.876</b>



## Haushaltsplan 2025 der Gemeinde Twistetal

### Teilfinanzhaushalt Produkt 01.111.1 Hauptverwaltung

Twistetal

Nr.	Bezeichnung	Ergebnis 2023	Ansatz 2024	Ansatz 2025	Plan 2026	Plan 2027	Plan 2028
01	Einz. aus Investitionszuweis. und Zuschüssen sowie aus Investitionsbeiträgen						
02	+ Einz. aus Abgängen von Gegenständen des Sachanlageverm. und des immat.AV						
03	+ Einzahlungen aus Abgängen von Gegenständen des Finanzanlagevermögens						
04	davon: Einzahlungen aus der Tilgung von gewährten Krediten						
<b>05</b>	<b>Summe Investive Einzahlungen</b>						
06	- Auszahlungen für Investitionen in das Sachanlagevermögen und immat. Anlagever.						
07	davon: Auszahlungen für aktivierte Investitionszuweisungen und -zuschüsse						
08	- Auszahlungen für Investitionen in das Finanzanlagevermögen	-1.099					
09	davon: Auszahlungen aus der Gewährung von Krediten						
<b>10</b>	<b>Summe Investive Auszahlungen</b>	<b>-1.099</b>					
<b>11</b>	<b>Saldo aus Investitionstätigkeit (Einz. ./ Ausz.)</b>	<b>-1.099</b>					

## Haushaltsplan 2025 der Gemeinde Twistetal

<b>Produktbeschreibung Produkt 01.111.2 Finanzverwaltung</b>		
Twistetal		
<b>Produktbereich</b>	01	Innere Verwaltung
<b>Produktgruppe</b>	01.111	Verwaltungssteuerung und -service
<b>Produkt</b>	01.111.2	Finanzverwaltung
<b>Kurzbeschreibung</b>	Haushaltsplanung, Finanzplanung, Jahresrechnung, Kämmerei, Finanzstatistik, Finanzvermögens- und Schuldenverwaltung, örtliche und überörtliche Rechnungsprüfung sowie Kassen- und Rechnungsgeschäfte (Zahlungsverkehr, Mahnwesen, Vollstreckung, Spenden), Gemeindesteuern und sonstige Abgaben, Gebühren, Steuerverwaltung, Gewerbe  zugehörige Kostenstelle: 01.111.2.00 Finanzverwaltung/Kämmerei, Kasse	
<b>Erläuterungen</b>	Jeder Teilhaushalt (= jedes Produkt) bildet ein Budget. Nach Paragraph 20 Abs. 1 GemHVO-Doppik sind die Ansätze der in einem Budget veranschlagten Aufwendungen gegenseitig deckungsfähig.  Die gegenseitige Deckungsfähigkeit der Aufwendungen gilt nicht für folgende Positionen: - Personalaufwendungen und Abschreibungen sind Teilhaushalt übergreifend deckungsfähig - Die internen Leistungsverrechnungen und die Verfügungsmittel sind ebenfalls von der Deckungsfähigkeit ausgenommen	

## Haushaltsplan 2025 der Gemeinde Twistetal

<b>Teilergebnishaushalt Produkt 01.111.2 Finanzverwaltung</b>							
Twistetal							
<b>Produktbereich</b>	01	Innere Verwaltung					
<b>Produktgruppe</b>	01.111	Verwaltungssteuerung und -service					
<b>Produkt</b>	01.111.2	Finanzverwaltung					
Nr.	Bezeichnung	Ergebnis 2023	Ansatz 2024	Ansatz 2025	Plan 2026	Plan 2027	Plan 2028
<b>01</b>	<b>Privatrechtliche Leistungsentgelte</b>						
<b>02</b>	<b>Öffentlich-rechtliche Leistungsentgelte</b>	<b>-55</b>					
5101000	öffentlich rechtliche Verwaltungsgebühren	-55					
<b>03</b>	<b>Kostensatzleistungen und -erstattungen</b>						
<b>04</b>	<b>Bestandsveränderungen und andere akt. Eigenleistg.</b>						
<b>05</b>	<b>Steuern steuerähnl. Ertr.einschl.Ertr.aus ges.Uml.</b>						
<b>06</b>	<b>Erträge aus Transferleistungen</b>						
<b>07</b>	<b>Ertr.a.Zuwelsgn.u.Zusch.f.lfd.Zwecke u.allg.Uml.</b>						
<b>08</b>	<b>Ertr.a.Aufl.v.Sonderp.a.Inv.zuw.-zusch.u.-Beitr.</b>						
<b>09</b>	<b>Sonstige ordentliche Erträge</b>	<b>-1.523</b>					
5380000	Erträge Herabsetz/Auflös Rückst (außer Instandhal)	-1.296					
5392001	Eigenbeteil. Wahlleistungen § 6a HBeihVO	-227					
<b>10</b>	<b>Summe der ordentlichen Erträge (Pos. 1 - 9)</b>	<b>-1.578</b>					
<b>11</b>	<b>Personalaufwendungen</b>	<b>283.908</b>	<b>301.080</b>	<b>256.430</b>	<b>256.941</b>	<b>257.196</b>	<b>257.451</b>
6201000	Entg. für geleist. Arbeitszeit (einschl. Zulagen)	231.640	243.900	210.000	210.420	210.630	210.840
6201001	Leistungsentgelt Beschäftigte	3.873	4.350	4.350	4.358	4.362	4.366
6229000	sonstige Entgelte für andere Zeiten	1.045	1.000	1.000	1.002	1.003	1.004
6290000	sonstige Aufwendungen mit Entgeltcharakter	340	330	330	330	330	330
6401000	AG-Anteil zur Sozialvers. Entgeltbereich	46.795	51.000	40.250	40.330	40.370	40.410
6590000	übrige sonstige Personalaufwendungen	214	500	500	501	501	501
<b>12</b>	<b>Versorgungsaufwendungen</b>	<b>46.864</b>	<b>46.900</b>	<b>46.350</b>	<b>46.442</b>	<b>46.487</b>	<b>46.532</b>
6450100	Aufw. an Versorgungskassen Beamte	33.556	32.300	33.750	33.817	33.850	33.883
6451000	Auf. an Verso. kassen f tarifl. Beschäftigte	13.283	14.600	12.600	12.625	12.637	12.649
6460100	Zuführung zu Pensionsrückstellungen	25					
<b>13</b>	<b>Aufwendungen für Sach- und Dienstleistungen</b>	<b>53.849</b>	<b>46.850</b>	<b>63.560</b>	<b>63.683</b>	<b>63.742</b>	<b>63.801</b>
6010100	Aufw. für Büromat. u. Drucks. d. Verw. u. ähnl. Ei	579					
6179250	DV-Aufwand -Dienstleistungen	38.564		38.600	38.677	38.715	38.753
6701000	Mieten, Pachten, Erbbauzinsen	48					
6710000	Leasing	322	350	350	350	350	350
6720000	Lizenzen und Konzessionen		5.700	5.700	5.711	5.716	5.721
6730000	Gebühren		24.700				
6750000	Bankspesen / Kosten d. Geldverkehrs u.d. Kapitalbe	4.279	3.700	4.280	4.288	4.292	4.296
6772000	Aufw. für Steuerberatung & Wirtschaftsprüfung	4.120	5.000	4.200	4.208	4.212	4.216
6790000	sonstige Aufw. f. d. Inanspruchn. v. Rechten u. Di	2.908	2.600	2.950	2.955	2.957	2.959
6810000	Aufw. für Zeitungen u Fachlit. d. Verw. u ähnl. Ei	1.699	400	1.900	1.903	1.904	1.905
6850000	Reisekosten		900	500	501	501	501
6880000	Aufw. für Fort- und Weiterbildung	1.251	3.500	5.000	5.010	5.015	5.020
6910000	Beitr. Wirtschaftsverb. & Berufsvertr, sonst. Vere	80		80	80	80	80
<b>14</b>	<b>Abschreibungen</b>	<b>4.150</b>	<b>3.200</b>	<b>3.200</b>	<b>3.206</b>	<b>3.209</b>	<b>3.212</b>
6672000	Einzelwertberichtigung	4.150	3.200	3.200	3.206	3.209	3.212
<b>15</b>	<b>Aufw.f. Zuweisungen und Zuschüsse s.bes.Finanzaufw</b>						
<b>16</b>	<b>Steueraufw.einschl.Aufw.a.ges.Uml.verpfl.</b>						
<b>17</b>	<b>Transferaufwendungen</b>						
<b>18</b>	<b>Sonstige ordentliche Aufwendungen</b>						

## Haushaltsplan 2025 der Gemeinde Twistetal

### Teilergebnishaushalt Produkt 01.111.2 Finanzverwaltung

Twistetal

Nr.	Bezeichnung	Ergebnis 2023	Ansatz 2024	Ansatz 2025	Plan 2026	Plan 2027	Plan 2028
<b>19</b>	<b>Summe der ordentlichen Aufwendungen (Pos. 11 - 18)</b>	<b>388.771</b>	<b>398.030</b>	<b>369.540</b>	<b>370.272</b>	<b>370.634</b>	<b>370.996</b>
<b>20</b>	<b>Verwaltungsergebnis (Pos. 10 ./ Ps. 19)</b>	<b>387.193</b>	<b>398.030</b>	<b>369.540</b>	<b>370.272</b>	<b>370.634</b>	<b>370.996</b>
<b>21</b>	<b>Finanzerträge</b>	<b>-9.006</b>	<b>-7.100</b>	<b>-7.100</b>	<b>-7.114</b>	<b>-7.121</b>	<b>-7.128</b>
5710100	Bankzinsen	-5					
5761000	Säumniszuschläge	-5.974	-5.000	-5.000	-5.010	-5.015	-5.020
5762000	Mahngebühren öff.-rechtl.	-2.830	-2.000	-2.000	-2.004	-2.006	-2.008
5790900	Übrige sonstige Zinsen und ähnl. Erträge	-198	-100	-100	-100	-100	-100
<b>22</b>	<b>Zinsen und ähnliche Aufwendungen</b>						
<b>23</b>	<b>Finanzergebnis (Pos. 21 - Pos. 22)</b>	<b>-9.006</b>	<b>-7.100</b>	<b>-7.100</b>	<b>-7.114</b>	<b>-7.121</b>	<b>-7.128</b>
<b>24</b>	<b>Ordentliches Ergebnis (Pos. 20 + Pos. 23)</b>	<b>378.187</b>	<b>390.930</b>	<b>362.440</b>	<b>363.158</b>	<b>363.513</b>	<b>363.868</b>
<b>25</b>	<b>Außerordentliche Erträge</b>						
<b>26</b>	<b>Außerordentliche Aufwendungen</b>						
<b>27</b>	<b>Außerordentliches Ergebnis (Pos. 25 ./ Pos. 26)</b>						
<b>28</b>	<b>Jahresergebnis vor Intern.LLeistungsbez.</b>	<b>378.187</b>	<b>390.930</b>	<b>362.440</b>	<b>363.158</b>	<b>363.513</b>	<b>363.868</b>
<b>32</b>	<b>Jahresergebnis nach Internen Leistungsbeziehungen</b>	<b>378.187</b>	<b>390.930</b>	<b>362.440</b>	<b>363.158</b>	<b>363.513</b>	<b>363.868</b>

## Haushaltsplan 2025 der Gemeinde Twistetal

### Teilfinanzhaushalt Produkt 01.111.2 Finanzverwaltung

Twistetal

Nr.	Bezeichnung	Ergebnis 2023	Ansatz 2024	Ansatz 2025	Plan 2026	Plan 2027	Plan 2028
01	Einz. aus Investitionszuweis. und Zuschüssen sowie aus Investitionsbeiträgen						
02	+ Einz. aus Abgängen von Gegenständen des Sachanlageverm. und des immat.AV						
03	+ Einzahlungen aus Abgängen von Gegenständen des Finanzanlagevermögens						
04	davon: Einzahlungen aus der Tilgung von gewährten Krediten						
<b>05</b>	<b>Summe Investive Einzahlungen</b>						
06	- Auszahlungen für Investitionen in das Sachanlagevermögen und immat. Anlagever.						
07	davon: Auszahlungen für aktivierte Investitionszuweisungen und -zuschüsse						
08	- Auszahlungen für Investitionen in das Finanzanlagevermögen	-859					
09	davon: Auszahlungen aus der Gewährung von Krediten						
<b>10</b>	<b>Summe Investive Auszahlungen</b>	<b>-859</b>					
<b>11</b>	<b>Saldo aus Investitionstätigkeit (Einz. ./ Ausz.)</b>	<b>-859</b>					

## Haushaltsplan 2025 der Gemeinde Twistetal

<b>Produktbeschreibung Produkt 01.111.3 Personalverwaltung</b>	
Twistetal	
<b>Produktbereich</b>	01 Innere Verwaltung
<b>Produktgruppe</b>	01.111 Verwaltungssteuerung und -service
<b>Produkt</b>	01.111.3 Personalverwaltung
<b>Kurzbeschreibung</b>	Veranstaltung Bedienstete, sonstige Personalaufwendungen  zugehörige Kostenstelle: 01.111.3.00 Personalverwaltung
<b>Erläuterungen</b>	<p>Jeder Teilhaushalt (= jedes Produkt) bildet ein Budget. Nach Paragraph 20 Abs. 1 GemHVO-Doppik sind die Ansätze der in einem Budget veranschlagten Aufwendungen gegenseitig deckungsfähig.</p> <p>Die gegenseitige Deckungsfähigkeit der Aufwendungen gilt nicht für folgende Positionen:</p> <ul style="list-style-type: none"> <li>- Personalaufwendungen und Abschreibungen sind Teilhaushalt übergreifend deckungsfähig</li> <li>- Die internen Leistungsverrechnungen und die Verfügungsmittel sind ebenfalls von der Deckungsfähigkeit ausgenommen</li> </ul>

## Haushaltsplan 2025 der Gemeinde Twistetal

### Teilergebnishaushalt Produkt 01.111.3 Personalverwaltung

Twistetal

**Produktbereich** 01 Innere Verwaltung  
**Produktgruppe** 01.111 Verwaltungssteuerung und -service  
**Produkt** 01.111.3 Personalverwaltung

Nr.	Bezeichnung	Ergebnis 2023	Ansatz 2024	Ansatz 2025	Plan 2026	Plan 2027	Plan 2028
<b>01</b>	<b>Privatrechtliche Leistungsentgelte</b>						
<b>02</b>	<b>Öffentlich-rechtliche Leistungsentgelte</b>						
<b>03</b>	<b>Kostenersatzleistungen und -erstattungen</b>						
<b>04</b>	<b>Bestandsveränderungen und andere akt. Eigenleistg.</b>						
<b>05</b>	<b>Steuern steuerähnl. Ertr.einschl.Ertr.aus ges.Uml.</b>						
<b>06</b>	<b>Erträge aus Transferleistungen</b>						
<b>07</b>	<b>Ertr.a.Zuwelsgn.u.Zusch.f.lfd.Zwecke u.allg.Uml.</b>						
<b>08</b>	<b>Ertr.a.Aufl.v.Sonderp.a.Inv.zuw.-zusch.u.-Beitr.</b>						
<b>09</b>	<b>Sonstige ordentliche Erträge</b>						
<b>10</b>	<b>Summe der ordentlichen Erträge (Pos. 1 - 9)</b>						
<b>11</b>	<b>Personalaufwendungen</b>	<b>7.458</b>	<b>3.460</b>	<b>31.524</b>	<b>31.585</b>	<b>31.615</b>	<b>31.645</b>
6201000	Entg. für geleist. Arbeitszeit (einschl. Zulagen)	5.447	2.200	25.200	25.250	25.275	25.300
6201001	Leistungsentgelt Beschäftigte	64		64	64	64	64
6401000	AG-Anteil zur Sozialvers. Entgeltbereich	1.147	460	5.460	5.470	5.475	5.480
6560000	Aufw. für Belegschaftsveranstaltungen	800	800	800	801	801	801
<b>12</b>	<b>Versorgungsaufwendungen</b>	<b>333</b>	<b>145</b>	<b>2.145</b>	<b>2.149</b>	<b>2.151</b>	<b>2.153</b>
6451000	Auf. an Verso. kassen f tarifl. Beschäftigte	333	145	2.145	2.149	2.151	2.153
<b>13</b>	<b>Aufwendungen für Sach- und Dienstleistungen</b>	<b>15.409</b>	<b>9.300</b>	<b>10.700</b>	<b>10.720</b>	<b>10.728</b>	<b>10.736</b>
6179250	DV-Aufwand -Dienstleistungen	5.889		5.900	5.911	5.916	5.921
6720000	Lizenzen und Konzessionen	1.131	1.400	1.500	1.503	1.504	1.505
6730000	Gebühren		5.100				
6771000	Aufw. für Sachverst., Rechtsanwälte u. Gerichtskos	2.637					
6790000	sonstige Aufw. f. d. Inanspruchn. v. Rechten u. Di	3.157	1.000	1.000	1.002	1.003	1.004
6810000	Aufw. für Zeitungen u Fachlit. d. Verw. u ähnl. Ei	1.401	1.000	1.000	1.002	1.003	1.004
6840000	amtliche Bekanntmachungen	1.195		500	501	501	501
6880000	Aufw. für Fort- und Weiterbildung		800	800	801	801	801
<b>14</b>	<b>Abschreibungen</b>						
<b>15</b>	<b>Aufw.f. Zuweisungen und Zuschüsse s.bes.Finanzaufw</b>						
<b>16</b>	<b>Steueraufw.einschl.Aufw.a.ges.Uml.verpfl.</b>						
<b>17</b>	<b>Transferaufwendungen</b>						
<b>18</b>	<b>Sonstige ordentliche Aufwendungen</b>						
<b>19</b>	<b>Summe der ordentlichen Aufwendungen (Pos. 11 - 18)</b>	<b>23.200</b>	<b>12.905</b>	<b>44.369</b>	<b>44.454</b>	<b>44.494</b>	<b>44.534</b>
<b>20</b>	<b>Verwaltungsergebnis (Pos. 10 ./ Ps. 19)</b>	<b>23.200</b>	<b>12.905</b>	<b>44.369</b>	<b>44.454</b>	<b>44.494</b>	<b>44.534</b>
<b>21</b>	<b>Finanzerträge</b>						
<b>22</b>	<b>Zinsen und ähnliche Aufwendungen</b>						
<b>23</b>	<b>Finanzergebnis (Pos. 21 - Pos. 22)</b>						
<b>24</b>	<b>Ordentliches Ergebnis (Pos. 20 + Pos. 23)</b>	<b>23.200</b>	<b>12.905</b>	<b>44.369</b>	<b>44.454</b>	<b>44.494</b>	<b>44.534</b>
<b>25</b>	<b>Außerordentliche Erträge</b>						
<b>26</b>	<b>Außerordentliche Aufwendungen</b>						
<b>27</b>	<b>Außerordentliches Ergebnis (Pos. 25 ./ Pos. 26)</b>						
<b>28</b>	<b>Jahresergebnis vor Intern.Leistungsbez.</b>	<b>23.200</b>	<b>12.905</b>	<b>44.369</b>	<b>44.454</b>	<b>44.494</b>	<b>44.534</b>

## Haushaltsplan 2025 der Gemeinde Twistetal

### Teilergebnishaushalt Produkt 01.111.3 Personalverwaltung

Twistetal

Nr.	Bezeichnung	Ergebnis 2023	Ansatz 2024	Ansatz 2025	Plan 2026	Plan 2027	Plan 2028
32	Jahresergebnis nach Internen Leistungsbeziehungen	23.200	12.905	44.369	44.454	44.494	44.534



## Haushaltsplan 2025 der Gemeinde Twistetal

### Teilfinanzhaushalt Produkt 01.111.3 Personalverwaltung

Twistetal

Nr.	Bezeichnung	Ergebnis 2023	Ansatz 2024	Ansatz 2025	Plan 2026	Plan 2027	Plan 2028
01	Einz. aus Investitionszuweis. und Zuschüssen sowie aus Investitionsbeiträgen						
02	+ Einz. aus Abgängen von Gegenständen des Sachanlageverm. und des immat.AV						
03	+ Einzahlungen aus Abgängen von Gegenständen des Finanzanlagevermögens						
04	<u>davon: Einzahlungen aus der Tilgung von gewährten Krediten</u>						
<b>05</b>	<b>Summe Investive Einzahlungen</b>						
06	- Auszahlungen für Investitionen in das Sachanlagevermögen und immat. Anlagever.						
07	<u>davon: Auszahlungen für aktivierte Investitionszuweisungen und -zuschüsse</u>						
08	- Auszahlungen für Investitionen in das Finanzanlagevermögen						
09	<u>davon: Auszahlungen aus der Gewährung von Krediten</u>						
<b>10</b>	<b>Summe Investive Auszahlungen</b>						
<b>11</b>	<b>Saldo aus Investitionstätigkeit (Einz. ./ Ausz.)</b>						

## Haushaltsplan 2025 der Gemeinde Twistetal

### Produktbeschreibung Produkt 01.111.4 Rathaus

Twistetal

<b>Produktbereich</b>	01	Innere Verwaltung
<b>Produktgruppe</b>	01.111	Verwaltungssteuerung und -service
<b>Produkt</b>	01.111.4	Rathaus

**Kurzbeschreibung** Bewirtschaftung und Unterhaltung Rathaus

zugehörige Kostenstelle:  
01.111.4.00 Rathaus

**Erläuterungen** Jeder Teilhaushalt (= jedes Produkt) bildet ein Budget. Nach Paragraph 20 Abs. 1 GemHVO-Doppik sind die Ansätze der in einem Budget veranschlagten Aufwendungen gegenseitig deckungsfähig.

Die gegenseitige Deckungsfähigkeit der Aufwendungen gilt nicht für folgende Positionen:

- Personalaufwendungen und Abschreibungen sind Teilhaushalt übergreifend deckungsfähig
- Die internen Leistungsverrechnungen und die Verfügungsmittel sind ebenfalls von der Deckungsfähigkeit ausgenommen

## Haushaltsplan 2025 der Gemeinde Twistetal

<b>Teilergebnishaushalt Produkt 01.111.4 Rathaus</b>							
Twistetal							
<b>Produktbereich</b>	01	Innere Verwaltung					
<b>Produktgruppe</b>	01.111	Verwaltungssteuerung und -service					
<b>Produkt</b>	01.111.4	Rathaus					
Nr.	Bezeichnung	Ergebnis 2023	Ansatz 2024	Ansatz 2025	Plan 2026	Plan 2027	Plan 2028
<b>01</b>	<b>Privatrechtliche Leistungsentgelte</b>						
<b>02</b>	<b>Öffentlich-rechtliche Leistungsentgelte</b>						
<b>03</b>	<b>Kostenersatzleistungen und -erstattungen</b>						
<b>04</b>	<b>Bestandsveränderungen und andere akt. Eigenleistg.</b>						
<b>05</b>	<b>Steuern steuerähnl. Ertr.einschl.Ertr.aus ges.Uml.</b>						
<b>06</b>	<b>Erträge aus Transferleistungen</b>						
<b>07</b>	<b>Ertr.a.Zuwelsgn.u.Zusch.f.lfd.Zwecke u.allg.Uml.</b>						
<b>08</b>	<b>Ertr.a.Aufl.v.Sonderp.a.Inv.zuw.-zusch.u.-Beitr.</b>	<b>-19.299</b>	<b>-19.299</b>	<b>-19.300</b>	<b>-19.299</b>	<b>-19.300</b>	<b>-19.299</b>
5460100	Erträge Auflös SOPO Invest vom öffentl Bereich	-1.190	-1.190	-1.191	-1.190	-1.191	-1.190
5460096	Erträge Auflösung SOPO - Hessenkasse	-15.074	-15.073	-15.074	-15.073	-15.074	-15.073
5460097	Erträge Auflösung KIP LAND	-3.035	-3.036	-3.035	-3.036	-3.035	-3.036
<b>09</b>	<b>Sonstige ordentliche Erträge</b>	<b>-149</b>					
5399000	andere sonstige betriebliche Erträge	-149					
<b>10</b>	<b>Summe der ordentlichen Erträge (Pos. 1 - 9)</b>	<b>-19.448</b>	<b>-19.299</b>	<b>-19.300</b>	<b>-19.299</b>	<b>-19.300</b>	<b>-19.299</b>
<b>11</b>	<b>Personalaufwendungen</b>	<b>28.562</b>	<b>28.780</b>	<b>29.390</b>	<b>29.447</b>	<b>29.475</b>	<b>29.503</b>
6201000	Entg. für geleist. Arbeitszeit (einschl. Zulagen)	21.558	22.690	22.000	22.044	22.066	22.088
6201001	Leistungsentgelt Beschäftigte	233	250	250	250	250	250
6201030	Entg. Aushilfen (einschl. Zulagen)	2.278	900	2.200	2.204	2.206	2.208
6401000	AG-Anteil zur Sozialvers. Entgeltbereich	4.493	4.940	4.940	4.949	4.953	4.957
<b>12</b>	<b>Versorgungsaufwendungen</b>	<b>1.158</b>	<b>1.400</b>	<b>1.400</b>	<b>1.402</b>	<b>1.403</b>	<b>1.404</b>
6451000	Auf. an Verso. kassen f tarifl. Beschäftigte	1.158	1.400	1.400	1.402	1.403	1.404
<b>13</b>	<b>Aufwendungen für Sach- und Dienstleistungen</b>	<b>112.126</b>	<b>113.710</b>	<b>131.201</b>	<b>131.454</b>	<b>131.574</b>	<b>131.694</b>
6010100	Aufw. für Büromat. u. Drucks. d. Verw. u. ähnl. Ei	3.818	5.300	4.500	4.509	4.513	4.517
6020000	Hilfsstoffe		50	50	50	50	50
6030200	Praxis- u. Laborbedarf, Arzneimittel	202					
6051000	Strom	2.499	2.495	3.846	3.853	3.856	3.859
6052000	Gas	5.393	4.500	5.000	5.010	5.015	5.020
6055000	Treibstoffe	1.234	1.000	1.250	1.252	1.253	1.254
6056000	Wasser	187	210	210	210	210	210
6057000	Abwasser	354	385	385	385	385	385
6061000	Materialaufw. für Gebäude u. Außenanlagen	689	100	100	100	100	100
6062000	Materialaufw. für techn. Anlagen in Betriebsbauten		100	100	100	100	100
6063000	Materialaufw. für Einrichtungen und Ausstattungen	1.045	800	800	801	801	801
6069000	sonstiger Aufw. für Reparatur u. Instandhaltung		100	100	100	100	100
6081000	Reinigungsmaterial	391	200	200	200	200	200
6089000	übriger sonstiger Materialaufwand	428	500	500	501	501	501
6101000	Fremdleist. für Erzeugnisse u. and. Umsatzleist.	89	850	850	851	851	851
6161000	Instandh. Gebäude, Außenanl. (Bauunterhaltung)	2.961	500	500	501	501	501
6163000	Instandh. von Einrichtungen und Ausstattungen	219	850	850	851	851	851
6164000	Instandhaltung von Fahrzeugen	1.200	200	200	200	200	200
6166000	Wartungskosten		1.500	1.500	1.503	1.504	1.505
6169000	sonstige Fremdinstandhaltung		160	160	160	160	160
6171000	Aufwendungen für Fremdentorgung	490	600	600	601	601	601
6171014	Miete Abfallgefäße	334					
6173000	Fremdreinigung		150	150	150	150	150

## Haushaltsplan 2025 der Gemeinde Twistetal

<b>Teilergebnishaushalt Produkt 01.111.4 Rathaus</b>							
Twistetal							
Nr.	Bezeichnung	Ergebnis 2023	Ansatz 2024	Ansatz 2025	Plan 2026	Plan 2027	Plan 2028
6179250	DV-Aufwand -Dienstleistungen	30.116	22.910	36.000	36.072	36.108	36.144
6710000	Leasing	14.612	15.200	17.300	17.334	17.351	17.368
6720000	Lizenzen und Konzessionen	3.407	18.500	18.500	18.537	18.555	18.573
6730000	Gebühren	30					
6810000	Aufw. für Zeitungen u Fachlit. d. Verw. u ähnl. Ei	676	100	100	100	100	100
6820000	Porto und Versandkosten	2.814	3.500	3.500	3.507	3.510	3.513
6831000	Datenübertragungskosten	600	610	610	611	611	611
6832000	Telefonkosten	2.427	2.470	2.470	2.474	2.476	2.478
6861000	Aufw. für Öffentlichkeitsarbeit	175					
6862000	Aufw. für Gästebewirtung (Repräsentation)	184					
6880000	Aufw. für Fort- und Weiterbildung	4.507					
6900100	Beiträge f. Gebäudebezogene Versicherungen	1.283	1.070	1.070	1.072	1.073	1.074
6901000	Kfz-Versicherungsbeiträge	491	500	500	501	501	501
6909000	Beiträge für sonstige Versicherungen	29.273	27.900	29.300	29.358	29.387	29.416
6993000	übrige sonstige betriebliche Aufwendungen		400				
<b>14</b>	<b>Abschreibungen</b>	<b>58.122</b>	<b>51.345</b>	<b>53.264</b>	<b>41.956</b>	<b>38.347</b>	<b>39.601</b>
6611000	Abschr. auf Konzessionen u. a. Schutzrechte	3.732	3.733	3.733	3.634	3.497	3.497
6620000	Abschr. Gebäude u. -einr., SachAnlag., InfrStrktV	28.471	27.347	28.470	27.347	27.346	28.471
6641000	Abschr. auf andere Anlagen	98	97	97	97	97	97
6642000	Abschr. auf Betriebsausstattung	333	334	333	333	334	333
6643000	Abschr. auf Fuhrpark	1.938	1.937	1.292			
6645000	Abschr. auf Geschäftsausstattung	21.341	17.270	18.712	9.918	6.446	6.576
6650000	Abschreibung geringwertige Wirtschaftsgüter (GWG)	1.582					
6690099	Abschreibungen Sonderinvest.programm LAND	627	627	627	627	627	627
<b>15</b>	<b>Aufw.f. Zuweisungen und Zuschüsse s.bes.Finanzaufw</b>						
<b>16</b>	<b>Steueraufw.einschl.Aufw.a.ges.Uml.verpfl.</b>						
<b>17</b>	<b>Transferaufwendungen</b>						
<b>18</b>	<b>Sonstige ordentliche Aufwendungen</b>	<b>72</b>	<b>80</b>	<b>80</b>	<b>80</b>	<b>80</b>	<b>80</b>
7030000	Kfz-Steuer	72	80	80	80	80	80
<b>19</b>	<b>Summe der ordentlichen Aufwendungen (Pos. 11 - 18)</b>	<b>200.040</b>	<b>195.315</b>	<b>215.335</b>	<b>204.339</b>	<b>200.879</b>	<b>202.282</b>
<b>20</b>	<b>Verwaltungsergebnis (Pos. 10 ./ Ps. 19)</b>	<b>180.592</b>	<b>176.016</b>	<b>196.035</b>	<b>185.040</b>	<b>181.579</b>	<b>182.983</b>
<b>21</b>	<b>Finanzerträge</b>						
<b>22</b>	<b>Zinsen und ähnliche Aufwendungen</b>						
<b>23</b>	<b>Finanzergebnis (Pos. 21 - Pos. 22)</b>						
<b>24</b>	<b>Ordentliches Ergebnis (Pos. 20 + Pos. 23)</b>	<b>180.592</b>	<b>176.016</b>	<b>196.035</b>	<b>185.040</b>	<b>181.579</b>	<b>182.983</b>
<b>25</b>	<b>Außerordentliche Erträge</b>						
<b>26</b>	<b>Außerordentliche Aufwendungen</b>						
<b>27</b>	<b>Außerordentliches Ergebnis (Pos. 25 ./ Pos. 26)</b>						
<b>28</b>	<b>Jahresergebnis vor Intern.LLeistungsbez.</b>	<b>180.592</b>	<b>176.016</b>	<b>196.035</b>	<b>185.040</b>	<b>181.579</b>	<b>182.983</b>
9600001	Aufwand Verzinsung Anlagekapital	6.100		6.100	6.112	6.118	6.124
<b>30</b>	<b>Aufwendungen der Internen Leistungsbeziehungen</b>	<b>6.100</b>		<b>6.100</b>	<b>6.112</b>	<b>6.118</b>	<b>6.124</b>
<b>31</b>	<b>Saldo der Internen Leistungsbeziehungen</b>	<b>6.100</b>		<b>6.100</b>	<b>6.112</b>	<b>6.118</b>	<b>6.124</b>
<b>32</b>	<b>Jahresergebnis nach Internen Leistungsbeziehungen</b>	<b>186.692</b>	<b>176.016</b>	<b>202.135</b>	<b>191.152</b>	<b>187.697</b>	<b>189.107</b>

## Haushaltsplan 2025 der Gemeinde Twistetal

### Teilfinanzhaushalt Produkt 01.111.4 Rathaus

Twistetal

Nr.	Bezeichnung	Ergebnis 2023	Ansatz 2024	Ansatz 2025	Plan 2026	Plan 2027	Plan 2028
01	Einz. aus Investitionszuweis. und Zuschüssen sowie aus Investitionsbeiträgen						
02	+ Einz. aus Abgängen von Gegenständen des Sachanlageverm. und des immat.AV						
03	+ Einzahlungen aus Abgängen von Gegenständen des Finanzanlagevermögens						
04	davon: Einzahlungen aus der Tilgung von gewährten Krediten						
<b>05</b>	<b>Summe Investive Einzahlungen</b>						
06	- Auszahlungen für Investitionen in das Sachanlagevermögen und immat. Anlagever.	-15.235	-21.000	-32.000	-57.000	-22.000	-22.000
07	davon: Auszahlungen für aktivierte Investitionszuweisungen und -zuschüsse						
08	- Auszahlungen für Investitionen in das Finanzanlagevermögen						
09	davon: Auszahlungen aus der Gewährung von Krediten						
<b>10</b>	<b>Summe Investive Auszahlungen</b>	<b>-15.235</b>	<b>-21.000</b>	<b>-32.000</b>	<b>-57.000</b>	<b>-22.000</b>	<b>-22.000</b>
<b>11</b>	<b>Saldo aus Investitionstätigkeit (Einz. ./ Ausz.)</b>	<b>-15.235</b>	<b>-21.000</b>	<b>-32.000</b>	<b>-57.000</b>	<b>-22.000</b>	<b>-22.000</b>

## Haushaltsplan 2025 der Gemeinde Twistetal

### Produktbeschreibung Produkt 01.111.5 Bauhof

Twistetal

<b>Produktbereich</b>	01	Innere Verwaltung
<b>Produktgruppe</b>	01.111	Verwaltungssteuerung und -service
<b>Produkt</b>	01.111.5	Bauhof

**Kurzbeschreibung** Leistungen städtischer Bauhof, Fuhrpark  
zugehörige Kostenstelle:  
 01.111.5.00 Bauhof

**Erläuterungen** Jeder Teilhaushalt (= jedes Produkt) bildet ein Budget. Nach Paragraph 20 Abs. 1 GemHVO-Doppik sind die Ansätze der in einem Budget veranschlagten Aufwendungen gegenseitig deckungsfähig.

Die gegenseitige Deckungsfähigkeit der Aufwendungen gilt nicht für folgende Positionen:

- Personalaufwendungen und Abschreibungen sind Teilhaushalt übergreifend deckungsfähig
- Die internen Leistungsverrechnungen und die Verfügungsmittel sind ebenfalls von der Deckungsfähigkeit ausgenommen

## Haushaltsplan 2025 der Gemeinde Twistetal

<b>Teilergebnishaushalt Produkt 01.111.5 Bauhof</b>							
Twistetal							
<b>Produktbereich</b>	01	Innere Verwaltung					
<b>Produktgruppe</b>	01.111	Verwaltungssteuerung und -service					
<b>Produkt</b>	01.111.5	Bauhof					
Nr.	Bezeichnung	Ergebnis 2023	Ansatz 2024	Ansatz 2025	Plan 2026	Plan 2027	Plan 2028
<b>01</b>	<b>Privatrechtliche Leistungsentgelte</b>						
<b>02</b>	<b>Öffentlich-rechtliche Leistungsentgelte</b>						
<b>03</b>	<b>Kostensatzleistungen und -erstattungen</b>						
<b>04</b>	<b>Bestandsveränderungen und andere akt. Eigenleistg.</b>						
<b>05</b>	<b>Steuern steuerähnl. Ertr.einschl.Ertr.aus ges.Uml.</b>						
<b>06</b>	<b>Erträge aus Transferleistungen</b>						
<b>07</b>	<b>Ertr.a.Zuwelsgn.u.Zusch.f.lfd.Zwecke u.allg.Uml.</b>	<b>-1.974</b>	<b>-36.000</b>				
5420100	Zuweisungen für lfd Zwecke vom Bund	-1.974	-36.000				
<b>08</b>	<b>Ertr.a.Aufl.v.Sonderp.a.Inv.zuw.-zusch.u.-Beitr.</b>	<b>-192</b>	<b>-192</b>	<b>-192</b>	<b>-192</b>	<b>-193</b>	<b>-192</b>
5460099	Erträge Auflösung SOPO Sonderinvest. LAND	-192	-192	-192	-192	-193	-192
<b>09</b>	<b>Sonstige ordentliche Erträge</b>						
<b>10</b>	<b>Summe der ordentlichen Erträge (Pos. 1 - 9)</b>	<b>-2.166</b>	<b>-36.192</b>	<b>-192</b>	<b>-192</b>	<b>-193</b>	<b>-192</b>
<b>11</b>	<b>Personalaufwendungen</b>	<b>57.828</b>	<b>87.584</b>	<b>98.884</b>	<b>99.080</b>	<b>99.178</b>	<b>99.276</b>
6201000	Entg. für geleist. Arbeitszeit (einschl. Zulagen)	47.247	71.000	80.470	80.630	80.710	80.790
6201001	Leistungsentgelt Beschäftigte	806	1.200	1.000	1.002	1.003	1.004
6201030	Entg. Aushilfen (einschl. Zulagen)	170	140	140	140	140	140
6401000	AG-Anteil zur Sozialvers. Entgeltbereich	9.464	15.244	17.274	17.308	17.325	17.342
6590000	übrige sonstige Personalaufwendungen	140					
<b>12</b>	<b>Versorgungsaufwendungen</b>	<b>2.533</b>	<b>4.364</b>	<b>5.169</b>	<b>5.179</b>	<b>5.184</b>	<b>5.189</b>
6451000	Auf. an Verso. kassen f tarifl. Beschäftigte	2.533	4.364	5.169	5.179	5.184	5.189
<b>13</b>	<b>Aufwendungen für Sach- und Dienstleistungen</b>	<b>97.191</b>	<b>65.642</b>	<b>73.840</b>	<b>73.981</b>	<b>74.049</b>	<b>74.117</b>
6020000	Hilfsstoffe	205	250	250	250	250	250
6030100	Betriebsstoffe, Verbrauchswerkzeuge	389	700	700	701	701	701
6030200	Praxis- u. Laborbedarf, Arzneimittel	8	50	50	50	50	50
6051000	Strom	3.345	3.557	2.800	2.805	2.807	2.809
6055000	Treibstoffe	6.724	7.500	7.500	7.515	7.522	7.529
6056000	Wasser	223	155	155	155	155	155
6057000	Abwasser	448	355	355	355	355	355
6061000	Materialaufw. für Gebäude u. Außenanlagen	1.153	500	500	501	501	501
6063000	Materialaufw. für Einrichtungen und Ausstattungen	3.228	1.200	2.000	2.004	2.006	2.008
6065000	Materialaufw. für Straßen, Wege, Plätze u.ä.	66					
6069000	sonstiger Aufw. für Reparatur u. Instandhaltung	900	400	900	901	901	901
6070000	Aufw. für Berufskleidung, Arbeitsschutzmittel	13.278	7.300	13.300	13.326	13.339	13.352
6081000	Reinigungsmaterial	1.205	200	200	200	200	200
6089000	übriger sonstiger Materialaufwand	546	150	150	150	150	150
6161000	Instandh. Gebäude, Außenanl. (Bauunterhaltung)	16.277	2.000	5.000	5.010	5.015	5.020
6163000	Instandh. von Einrichtungen und Ausstattungen	126					
6164000	Instandhaltung von Fahrzeugen	17.047	5.000	6.000	6.012	6.018	6.024
6171000	Aufwendungen für Fremdensorgung	3.845	3.100	4.000	4.008	4.012	4.016
6171014	Miete Abfallgefäße	1.012	1.200	1.000	1.002	1.003	1.004
6173000	Fremdreinigung	164	150	150	150	150	150
6710000	Leasing	18.212	26.350	22.000	22.044	22.066	22.088
6771000	Aufw. für Sachverst., Rechtsanwälte u. Gerichtskos	3.968	1.000	1.000	1.002	1.003	1.004
6790000	sonstige Aufw. f. d. Inanspruchn. v. Rechten u. Di	44	220	220	220	220	220
6850000	Reisekosten	8	150	150	150	150	150

## Haushaltsplan 2025 der Gemeinde Twistetal

<b>Teilergebnishaushalt Produkt 01.111.5 Bauhof</b>							
Twistetal							
Nr.	Bezeichnung	Ergebnis 2023	Ansatz 2024	Ansatz 2025	Plan 2026	Plan 2027	Plan 2028
6880000	Aufw. für Fort- und Weiterbildung	583	1.000	1.000	1.002	1.003	1.004
6900100	Beiträge f. Gebäudebezogene Versicherungen	1.169	945	1.260	1.262	1.263	1.264
6901000	Kfz-Versicherungsbeiträge	3.016	2.210	3.200	3.206	3.209	3.212
<b>14</b>	<b>Abschreibungen</b>	<b>21.144</b>	<b>20.696</b>	<b>20.696</b>	<b>16.384</b>	<b>13.128</b>	<b>11.030</b>
6620000	Abschr. Gebäude u. -einr., SachAnlag., InfrStrktV	3.637	3.587	3.587	3.586	3.586	4.527
6630000	Abschr. auf techn. Anlagen u. Maschinen	1.780	1.438	1.834	483	220	1.475
6642000	Abschr. auf Betriebsausstattung	1.642	1.466	1.598	1.365	1.340	1.293
6643000	Abschr. auf Fuhrpark	13.036	13.977	13.155	10.691	7.705	3.520
6645000	Abschr. auf Geschäftsausstattung			149			
6650000	Abschreibung geringwertige Wirtschaftsgüter (GWG)	833		157			
6690099	Abschreibungen Sonderinvest.programm LAND	216	228	216	259	277	215
<b>15</b>	<b>Aufw.f. Zuweisungen und Zuschüsse s.bes.Finanzaufw</b>						
<b>16</b>	<b>Steueraufw.einschl.Aufw.a.ges.Uml.verpfl.</b>						
<b>17</b>	<b>Transferaufwendungen</b>						
<b>18</b>	<b>Sonstige ordentliche Aufwendungen</b>	<b>1.322</b>	<b>1.300</b>	<b>1.350</b>	<b>1.352</b>	<b>1.353</b>	<b>1.354</b>
7030000	Kfz-Steuer	1.322	1.300	1.350	1.352	1.353	1.354
<b>19</b>	<b>Summe der ordentlichen Aufwendungen (Pos. 11 - 18)</b>	<b>180.018</b>	<b>179.586</b>	<b>199.939</b>	<b>195.976</b>	<b>192.892</b>	<b>190.966</b>
<b>20</b>	<b>Verwaltungsergebnis (Pos. 10 ./ Ps. 19)</b>	<b>177.852</b>	<b>143.394</b>	<b>199.747</b>	<b>195.784</b>	<b>192.699</b>	<b>190.774</b>
<b>21</b>	<b>Finanzerträge</b>						
<b>22</b>	<b>Zinsen und ähnliche Aufwendungen</b>						
<b>23</b>	<b>Finanzergebnis (Pos. 21 - Pos. 22)</b>						
<b>24</b>	<b>Ordentliches Ergebnis (Pos. 20 + Pos. 23)</b>	<b>177.852</b>	<b>143.394</b>	<b>199.747</b>	<b>195.784</b>	<b>192.699</b>	<b>190.774</b>
<b>25</b>	<b>Außerordentliche Erträge</b>	<b>-2.300</b>					
5912000	Ertr. aus der Veräuß.v. Vermögensgegenst.üb.410 €	-2.300					
<b>26</b>	<b>Außerordentliche Aufwendungen</b>	<b>1.182</b>					
7941000	Verl. aus Abgang von Sachanlagen	1.182					
<b>27</b>	<b>Außerordentliches Ergebnis (Pos. 25 ./ Pos. 26)</b>	<b>-1.118</b>					
<b>28</b>	<b>Jahresergebnis vor Intern.LLeistungsbez.</b>	<b>176.734</b>	<b>143.394</b>	<b>199.747</b>	<b>195.784</b>	<b>192.699</b>	<b>190.774</b>
9600001	Aufwand Verzinsung Anlagekapital	2.115		2.100	2.104	2.106	2.108
<b>30</b>	<b>Aufwendungen der Internen Leistungsbeziehungen</b>	<b>2.115</b>		<b>2.100</b>	<b>2.104</b>	<b>2.106</b>	<b>2.108</b>
<b>31</b>	<b>Saldo der internen Leistungsbeziehungen</b>	<b>2.115</b>		<b>2.100</b>	<b>2.104</b>	<b>2.106</b>	<b>2.108</b>
<b>32</b>	<b>Jahresergebnis nach Internen Leistungsbeziehungen</b>	<b>178.849</b>	<b>143.394</b>	<b>201.847</b>	<b>197.888</b>	<b>194.805</b>	<b>192.882</b>



## Haushaltsplan 2025 der Gemeinde Twistetal

### Teilfinanzhaushalt Produkt 01.111.5 Bauhof

Twistetal

Nr.	Bezeichnung	Ergebnis 2023	Ansatz 2024	Ansatz 2025	Plan 2026	Plan 2027	Plan 2028
01	Einz. aus Investitionszuweis. und Zuschüssen sowie aus Investitionsbeiträgen			50.000			
02	+ Einz. aus Abgängen von Gegenständen des Sachanlageverm. und des immat.AV	6.525					
03	+ Einzahlungen aus Abgängen von Gegenständen des Finanzanlagevermögens						
04	davon: Einzahlungen aus der Tilgung von gewährten Krediten						
<b>05</b>	<b>Summe Investive Einzahlungen</b>	<b>6.525</b>		<b>50.000</b>			
06	- Auszahlungen für Investitionen in das Sachanlagevermögen und immat. Anlagever.	-43.228	-56.000	-107.000	-7.000	-7.000	-7.000
07	davon: Auszahlungen für aktivierte Investitionszuweisungen und -zuschüsse						
08	- Auszahlungen für Investitionen in das Finanzanlagevermögen						
09	davon: Auszahlungen aus der Gewährung von Krediten						
<b>10</b>	<b>Summe Investive Auszahlungen</b>	<b>-43.228</b>	<b>-56.000</b>	<b>-107.000</b>	<b>-7.000</b>	<b>-7.000</b>	<b>-7.000</b>
<b>11</b>	<b>Saldo aus Investitionstätigkeit (Einz. ./ Ausz.)</b>	<b>-36.703</b>	<b>-56.000</b>	<b>-57.000</b>	<b>-7.000</b>	<b>-7.000</b>	<b>-7.000</b>

## Haushaltsplan 2025 der Gemeinde Twistetal

### Produktbeschreibung Produkt 02.121.0 Wahlen

Twistetal

<b>Produktbereich</b>	02	Sicherheit und Ordnung
<b>Produktgruppe</b>	02.121	Statistik und Wahlen
<b>Produkt</b>	02.121.0	Wahlen

**Kurzbeschreibung** Vorbereitung und Durchführung von Wahlen und Abstimmungen, Bürgerbegehren

zugehörige Kostenstelle:  
02.121.0.00 Statistik und Wahlen

**Erläuterungen** Jeder Teilhaushalt (= jedes Produkt) bildet ein Budget. Nach Paragraph 20 Abs. 1 GemHVO-Doppik sind die Ansätze der in einem Budget veranschlagten Aufwendungen gegenseitig deckungsfähig.

Die gegenseitige Deckungsfähigkeit der Aufwendungen gilt nicht für folgende Positionen:

- Personalaufwendungen und Abschreibungen sind Teilhaushalt übergreifend deckungsfähig
- Die internen Leistungsverrechnungen und die Verfügungsmittel sind ebenfalls von der Deckungsfähigkeit ausgenommen

# Haushaltsplan 2025 der Gemeinde Twistetal

## Teilergebnishaushalt Produkt 02.121.0 Wahlen

Twistetal

**Produktbereich** 02 Sicherheit und Ordnung  
**Produktgruppe** 02.121 Statistik und Wahlen  
**Produkt** 02.121.0 Wahlen

Nr.	Bezeichnung	Ergebnis 2023	Ansatz 2024	Ansatz 2025	Plan 2026	Plan 2027	Plan 2028
<b>01</b>	<b>Privatrechtliche Leistungsentgelte</b>						
<b>02</b>	<b>Öffentlich-rechtliche Leistungsentgelte</b>						
<b>03</b>	<b>Kostensatzleistungen und -erstattungen</b>						
<b>04</b>	<b>Bestandsveränderungen und andere akt. Eigenleistg.</b>						
<b>05</b>	<b>Steuern steuerähnl. Ertr.einschl.Ertr.aus ges.Uml.</b>						
<b>06</b>	<b>Erträge aus Transferleistungen</b>						
<b>07</b>	<b>Ertr.a.Zuwelsgn.u.Zusch.f.lfd.Zwecke u.allg.Uml.</b>						
<b>08</b>	<b>Ertr.a.Aufl.v.Sonderp.a.Inv.zuw.-zusch.u.-Beitr.</b>						
<b>09</b>	<b>Sonstige ordentliche Erträge</b>						
<b>10</b>	<b>Summe der ordentlichen Erträge (Pos. 1 - 9)</b>						
<b>11</b>	<b>Personalaufwendungen</b>	<b>132</b>	<b>2.400</b>	<b>2.400</b>	<b>2.404</b>	<b>2.406</b>	<b>2.408</b>
6201000	Entg. für geleist. Arbeitszeit (einschl. Zulagen)	109	2.000	2.000	2.004	2.006	2.008
6401000	AG-Anteil zur Sozialvers. Entgeltbereich	22	400	400	400	400	400
<b>12</b>	<b>Versorgungsaufwendungen</b>	<b>6</b>	<b>120</b>	<b>120</b>	<b>120</b>	<b>120</b>	<b>120</b>
6451000	Auf. an Verso. kassen f tarifl. Beschäftigte	6	120	120	120	120	120
<b>13</b>	<b>Aufwendungen für Sach- und Dienstleistungen</b>	<b>4.756</b>	<b>5.760</b>	<b>8.680</b>	<b>8.695</b>	<b>8.701</b>	<b>8.707</b>
6010100	Aufw. für Büromat. u. Drucks. d. Verw. u. ähnl. Ei	321		400	400	400	400
6131000	Aufw. Entsch. ehrenamtl. Tätige (sow. N. Hkto 678)	1.925		2.000	2.004	2.006	2.008
6179250	DV-Aufwand -Dienstleistungen	1.920		4.000	4.008	4.012	4.016
6720000	Lizenzen und Konzessionen		1.250				
6730000	Gebühren		2.000	500	501	501	501
6810000	Aufw. für Zeitungen u Fachlit. d. Verw. u ähnl. Ei	513	60	750	751	751	751
6820000	Porto und Versandkosten	2	2.000	500	501	501	501
6862000	Aufw. für Gästebewirtung (Repräsentation)		250	250	250	250	250
6880000	Aufw. für Fort- und Weiterbildung		200	200	200	200	200
6909000	Beiträge für sonstige Versicherungen	76		80	80	80	80
<b>14</b>	<b>Abschreibungen</b>						
<b>15</b>	<b>Aufw.f. Zuweisungen und Zuschüsse s.bes.Finanzaufw</b>						
<b>16</b>	<b>Steueraufw.einschl.Aufw.a.ges.Uml.verpfl.</b>						
<b>17</b>	<b>Transferaufwendungen</b>						
<b>18</b>	<b>Sonstige ordentliche Aufwendungen</b>						
<b>19</b>	<b>Summe der ordentlichen Aufwendungen (Pos. 11 - 18)</b>	<b>4.894</b>	<b>8.280</b>	<b>11.200</b>	<b>11.219</b>	<b>11.227</b>	<b>11.235</b>
<b>20</b>	<b>Verwaltungsergebnis (Pos. 10 ./ Ps. 19)</b>	<b>4.894</b>	<b>8.280</b>	<b>11.200</b>	<b>11.219</b>	<b>11.227</b>	<b>11.235</b>
<b>21</b>	<b>Finanzerträge</b>						
<b>22</b>	<b>Zinsen und ähnliche Aufwendungen</b>						
<b>23</b>	<b>Finanzergebnis (Pos. 21 - Pos. 22)</b>						
<b>24</b>	<b>Ordentliches Ergebnis (Pos. 20 + Pos. 23)</b>	<b>4.894</b>	<b>8.280</b>	<b>11.200</b>	<b>11.219</b>	<b>11.227</b>	<b>11.235</b>
<b>25</b>	<b>Außerordentliche Erträge</b>						
<b>26</b>	<b>Außerordentliche Aufwendungen</b>						
<b>27</b>	<b>Außerordentliches Ergebnis (Pos. 25 ./ Pos. 26)</b>						
<b>28</b>	<b>Jahresergebnis vor Intern.Leistungsbez.</b>	<b>4.894</b>	<b>8.280</b>	<b>11.200</b>	<b>11.219</b>	<b>11.227</b>	<b>11.235</b>

## Haushaltsplan 2025 der Gemeinde Twistetal

### Teilergebnishaushalt Produkt 02.121.0 Wahlen

Twistetal

Nr.	Bezeichnung	Ergebnis 2023	Ansatz 2024	Ansatz 2025	Plan 2026	Plan 2027	Plan 2028
32	Jahresergebnis nach Internen Leistungsbeziehungen	4.894	8.280	11.200	11.219	11.227	11.235

## Haushaltsplan 2025 der Gemeinde Twistetal

### Teilfinanzhaushalt Produkt 02.121.0 Wahlen

Twistetal

Nr.	Bezeichnung	Ergebnis 2023	Ansatz 2024	Ansatz 2025	Plan 2026	Plan 2027	Plan 2028
01	Einz. aus Investitionszuweis. und Zuschüssen sowie aus Investitionsbeiträgen						
02	+ Einz. aus Abgängen von Gegenständen des Sachanlageverm. und des immat.AV						
03	+ Einzahlungen aus Abgängen von Gegenständen des Finanzanlagevermögens						
04	<u>davon: Einzahlungen aus der Tilgung von gewährten Krediten</u>						
<b>05</b>	<b>Summe Investive Einzahlungen</b>						
06	- Auszahlungen für Investitionen in das Sachanlagevermögen und immat. Anlagever.						
07	<u>davon: Auszahlungen für aktivierte Investitionszuweisungen und -zuschüsse</u>						
08	- Auszahlungen für Investitionen in das Finanzanlagevermögen						
09	<u>davon: Auszahlungen aus der Gewährung von Krediten</u>						
<b>10</b>	<b>Summe Investive Auszahlungen</b>						
<b>11</b>	<b>Saldo aus Investitionstätigkeit (Einz. ./ Ausz.)</b>						

## Haushaltsplan 2025 der Gemeinde Twistetal

<b>Produktbeschreibung Produkt 02.122.0 Ordnungsverwaltung</b>		
Twistetal		
<b>Produktbereich</b>	02	Sicherheit und Ordnung
<b>Produktgruppe</b>	02.122	Ordnungsverwaltung
<b>Produkt</b>	02.122.0	Ordnungsverwaltung
<b>Kurzbeschreibung</b>	Maßnahmen nach dem HSOG, Gaststättenrecht, Gewerbeangelegenheiten, Obdachlosenangelegenheiten, Tierschutz, Vereins-, Fundsachen, Schiedsamt, Ortsgericht, Fischereischeine  <u>zugehörige Kostenstellen:</u> 02.122.0.00 Ordnungsamt 02.122.0.01 Schiedsamt / Ortsgericht	
<b>Erläuterungen</b>		
Jeder Teilhaushalt (= jedes Produkt) bildet ein Budget. Nach Paragraph 20 Abs. 1 GemHVO-Doppik sind die Ansätze der in einem Budget veranschlagten Aufwendungen gegenseitig deckungsfähig.  Die gegenseitige Deckungsfähigkeit der Aufwendungen gilt nicht für folgende Positionen: - Personalaufwendungen und Abschreibungen sind Teilhaushalt übergreifend deckungsfähig - Die internen Leistungsverrechnungen und die Verfügungsmittel sind ebenfalls von der Deckungsfähigkeit ausgenommen		

## Haushaltsplan 2025 der Gemeinde Twistetal

<b>Teilergebnishaushalt Produkt 02.122.0 Ordnungsverwaltung</b>							
Twistetal							
<b>Produktbereich</b>	02	Sicherheit und Ordnung					
<b>Produktgruppe</b>	02.122	Ordnungsverwaltung					
<b>Produkt</b>	02.122.0	Ordnungsverwaltung					
Nr.	Bezeichnung	Ergebnis 2023	Ansatz 2024	Ansatz 2025	Plan 2026	Plan 2027	Plan 2028
<b>01</b>	<b>Privatrechtliche Leistungsentgelte</b>						
<b>02</b>	<b>Öffentlich-rechtliche Leistungsentgelte</b>	<b>-73.022</b>	<b>-74.200</b>	<b>-76.000</b>	<b>-76.152</b>	<b>-76.228</b>	<b>-76.304</b>
5101000	öffentlich rechtliche Verwaltungsgebühren	-10.326	-14.200	-13.000	-13.026	-13.039	-13.052
5150000	Erträge aus Bußgeldern u Verwarnungen	-62.696	-60.000	-63.000	-63.126	-63.189	-63.252
<b>03</b>	<b>Kostenersatzleistungen und -erstattungen</b>		<b>-2.000</b>				
5482000	Kostenerstattungen von Gemeinden/GV		-2.000				
<b>04</b>	<b>Bestandsveränderungen und andere akt. Eigenleistg.</b>						
<b>05</b>	<b>Steuern steuerähnl. Ertr.einschl.Ertr.aus ges.Uml.</b>						
<b>06</b>	<b>Erträge aus Transferleistungen</b>						
<b>07</b>	<b>Ertr.a.Zuwelsgn.u.Zusch.f.lfd.Zwecke u.allg.Uml.</b>						
<b>08</b>	<b>Ertr.a.Aufl.v.Sonderp.a.Inv.zuw.-zusch.u.-Beitr.</b>						
<b>09</b>	<b>Sonstige ordentliche Erträge</b>	<b>-114</b>	<b>-15</b>	<b>-15</b>	<b>-15</b>	<b>-15</b>	<b>-15</b>
5399000	andere sonstige betriebliche Erträge	-114	-15	-15	-15	-15	-15
<b>10</b>	<b>Summe der ordentlichen Erträge (Pos. 1 - 9)</b>	<b>-73.136</b>	<b>-76.215</b>	<b>-76.015</b>	<b>-76.167</b>	<b>-76.243</b>	<b>-76.319</b>
<b>11</b>	<b>Personalaufwendungen</b>	<b>109.128</b>	<b>117.005</b>	<b>124.010</b>	<b>124.257</b>	<b>124.379</b>	<b>124.501</b>
6201000	Entg. für geleist. Arbeitszeit (einschl. Zulagen)	88.593	94.750	100.500	100.701	100.801	100.901
6201001	Leistungsentgelt Beschäftigte	1.753	1.775	1.775	1.778	1.779	1.780
6401000	AG-Anteil zur Sozialvers. Entgeltbereich	18.435	20.345	21.600	21.643	21.664	21.685
6590000	übrige sonstige Personalaufwendungen	347	135	135	135	135	135
<b>12</b>	<b>Versorgungsaufwendungen</b>	<b>5.264</b>	<b>6.000</b>	<b>6.000</b>	<b>6.012</b>	<b>6.018</b>	<b>6.024</b>
6451000	Auf. an Verso. kassen f tarifl. Beschäftigte	5.264	6.000	6.000	6.012	6.018	6.024
<b>13</b>	<b>Aufwendungen für Sach- und Dienstleistungen</b>	<b>7.802</b>	<b>6.490</b>	<b>6.220</b>	<b>6.230</b>	<b>6.234</b>	<b>6.238</b>
6010100	Aufw. für Büromat. u. Drucks. d. Verw. u. ähnl. Ei	1.601	55	155	155	155	155
6020000	Hilfsstoffe	151					
6051000	Strom	1.073	935	1.080	1.082	1.083	1.084
6063000	Materialaufw. für Einrichtungen und Ausstattungen		50	50	50	50	50
6065000	Materialaufw. für Straßen, Wege, Plätze u.ä.	12					
6070000	Aufw. für Berufskleidung, Arbeitsschutzmittel	282	150	150	150	150	150
6089000	übriger sonstiger Materialaufwand	649	100	100	100	100	100
6179250	DV-Aufwand -Dienstleistungen	1		1.225	1.227	1.228	1.229
6730000	Gebühren	1.025	1.000	10	10	10	10
6810000	Aufw. für Zeitungen u Fachlit. d. Verw. u ähnl. Ei		550	50	50	50	50
6820000	Porto und Versandkosten	1					
6850000	Reisekosten	24	200	200	200	200	200
6880000	Aufw. für Fort- und Weiterbildung	852	1.300	1.000	1.002	1.003	1.004
6993000	übrige sonstige betriebliche Aufwendungen	2.130	2.150	2.200	2.204	2.205	2.206
<b>14</b>	<b>Abschreibungen</b>	<b>543</b>	<b>415</b>	<b>472</b>	<b>381</b>		
6620000	Abschr. Gebäude u. -einr. , SachAnlag., InfrStrktV	416	415	416	381		
6645000	Abschr. auf Geschäftsausstattung			56			
6672000	Einzelwertberichtigung	127					
<b>15</b>	<b>Aufw.f. Zuweisungen und Zuschüsse s.bes.Finanzaufw</b>	<b>3.090</b>	<b>1.200</b>	<b>1.200</b>	<b>1.202</b>	<b>1.203</b>	<b>1.204</b>
7128000	Zuschüsse für laufende Zwecke an übrige Bereiche	1.200	1.200	1.200	1.202	1.203	1.204
7170100	sonstige Erstattungen an den Bund	1.734					
7172000	sonstige Erstattungen an Gemeinden (GV)	156					

## Haushaltsplan 2025 der Gemeinde Twistetal

### Teilergebnishaushalt Produkt 02.122.0 Ordnungsverwaltung

Twistetal

Nr.	Bezeichnung	Ergebnis 2023	Ansatz 2024	Ansatz 2025	Plan 2026	Plan 2027	Plan 2028
16	Steueraufw.einschl.Aufw.a.ges.Uml.verpfl.						
17	Transferaufwendungen						
18	Sonstige ordentliche Aufwendungen						
19	Summe der ordentlichen Aufwendungen (Pos. 11 - 18)	125.827	131.110	137.902	138.082	137.834	137.967
20	Verwaltungsergebnis (Pos. 10 ./ Ps. 19)	52.691	54.895	61.887	61.915	61.591	61.648
21	Finanzerträge						
22	Zinsen und ähnliche Aufwendungen						
23	Finanzergebnis (Pos. 21 - Pos. 22)						
24	Ordentliches Ergebnis (Pos. 20 + Pos. 23)	52.691	54.895	61.887	61.915	61.591	61.648
25	Außerordentliche Erträge						
26	Außerordentliche Aufwendungen						
27	Außerordentliches Ergebnis (Pos. 25 ./ Pos. 26)						
28	Jahresergebnis vor intern.LLeistungsbez.	52.691	54.895	61.887	61.915	61.591	61.648
32	Jahresergebnis nach internen Leistungsbeziehungen	52.691	54.895	61.887	61.915	61.591	61.648



## Haushaltsplan 2025 der Gemeinde Twistetal

### Teilfinanzhaushalt Produkt 02.122.0 Ordnungsverwaltung

Twistetal

Nr.	Bezeichnung	Ergebnis 2023	Ansatz 2024	Ansatz 2025	Plan 2026	Plan 2027	Plan 2028
01	Einz. aus Investitionszuweis. und Zuschüssen sowie aus Investitionsbeiträgen						
02	+ Einz. aus Abgängen von Gegenständen des Sachanlageverm. und des immat.AV						
03	+ Einzahlungen aus Abgängen von Gegenständen des Finanzanlagevermögens						
04	<u>davon: Einzahlungen aus der Tilgung von gewährten Krediten</u>						
<b>05</b>	<b>Summe Investive Einzahlungen</b>						
06	- Auszahlungen für Investitionen in das Sachanlagevermögen und immat. Anlagever.						
07	<u>davon: Auszahlungen für aktivierte Investitionszuweisungen und -zuschüsse</u>						
08	- Auszahlungen für Investitionen in das Finanzanlagevermögen						
09	<u>davon: Auszahlungen aus der Gewährung von Krediten</u>						
<b>10</b>	<b>Summe Investive Auszahlungen</b>						
<b>11</b>	<b>Saldo aus Investitionstätigkeit (Einz. ./ Ausz.)</b>						

## Haushaltsplan 2025 der Gemeinde Twistetal

<b>Produktbeschreibung Produkt 02.122.1 Einwohnermeldeamt</b>		
Twistetal		
<b>Produktbereich</b>	02	Sicherheit und Ordnung
<b>Produktgruppe</b>	02.122	Ordnungsverwaltung
<b>Produkt</b>	02.122.1	Einwohnermeldeamt
<b>Kurzbeschreibung</b>	An-, Ab- und Ummeldungen, Berichtigungen; Ausstellung und Änderung von Lohnsteuerkarten, Wehrerfassung, Ausweise, Annahme und Weiterleitung von Anträgen für Führungszeugnisse und Auszüge Gewerbezentralregister, Beglaubigungen, Staatsangehörigkeitsangelegenheiten, Rentenangelegenheiten  <u>zugehörige Kostenstelle:</u> 02.122.1.00 Meldeamt	
<b>Erläuterungen</b>	Jeder Teilhaushalt (= jedes Produkt) bildet ein Budget. Nach Paragraph 20 Abs. 1 GemHVO-Doppik sind die Ansätze der in einem Budget veranschlagten Aufwendungen gegenseitig deckungsfähig.  Die gegenseitige Deckungsfähigkeit der Aufwendungen gilt nicht für folgende Positionen: - Personalaufwendungen und Abschreibungen sind Teilhaushalt übergreifend deckungsfähig - Die internen Leistungsverrechnungen und die Verfügungsmittel sind ebenfalls von der Deckungsfähigkeit ausgenommen	

## Haushaltsplan 2025 der Gemeinde Twistetal

<b>Teilergebnishaushalt Produkt 02.122.1 Einwohnermeldeamt</b>							
Twistetal							
<b>Produktbereich</b>	02	Sicherheit und Ordnung					
<b>Produktgruppe</b>	02.122	Ordnungsverwaltung					
<b>Produkt</b>	02.122.1	Einwohnermeldeamt					
Nr.	Bezeichnung	Ergebnis 2023	Ansatz 2024	Ansatz 2025	Plan 2026	Plan 2027	Plan 2028
<b>01</b>	<b>Privatrechtliche Leistungsentgelte</b>	<b>-1.593</b>					
5060000	Umsatzerlöse aus Handelswaren	-1.593					
<b>02</b>	<b>Öffentlich-rechtliche Leistungsentgelte</b>	<b>-29.130</b>	<b>-32.000</b>	<b>-32.000</b>	<b>-32.064</b>	<b>-32.096</b>	<b>-32.128</b>
5101000	öffentlich rechtliche Verwaltungsgebühren	-29.130	-32.000	-32.000	-32.064	-32.096	-32.128
<b>03</b>	<b>Kostenersatzleistungen und -erstattungen</b>	<b>-5</b>					
5490000	andere Kostenersatzleistungen und Erstattungen	-5					
<b>04</b>	<b>Bestandsveränderungen und andere akt. Eigenleistg.</b>						
<b>05</b>	<b>Steuern steuerähnl. Ertr.einschl.Ertr.aus ges.Uml.</b>						
<b>06</b>	<b>Erträge aus Transferleistungen</b>						
<b>07</b>	<b>Ertr.a.Zuwelsgn.u.Zusch.f.lfd.Zwecke u.allg.Uml.</b>						
<b>08</b>	<b>Ertr.a.Aufl.v.Sonderp.a.Inv.zuw.-zusch.u.-Beitr.</b>						
<b>09</b>	<b>Sonstige ordentliche Erträge</b>						
<b>10</b>	<b>Summe der ordentlichen Erträge (Pos. 1 - 9)</b>	<b>-30.728</b>	<b>-32.000</b>	<b>-32.000</b>	<b>-32.064</b>	<b>-32.096</b>	<b>-32.128</b>
<b>11</b>	<b>Personalaufwendungen</b>	<b>61.877</b>	<b>62.440</b>	<b>34.500</b>	<b>34.567</b>	<b>34.600</b>	<b>34.633</b>
6201000	Entg. für geleist. Arbeitszeit (einschl. Zulagen)	50.525	50.390	29.100	29.158	29.187	29.216
6201001	Leistungsentgelt Beschäftigte	886	960	450	450	450	450
6401000	AG-Anteil zur Sozialvers. Entgeltbereich	10.391	10.990	4.850	4.859	4.863	4.867
6590000	übrige sonstige Personalaufwendungen	75	100	100	100	100	100
<b>12</b>	<b>Versorgungsaufwendungen</b>	<b>2.884</b>	<b>3.050</b>	<b>1.400</b>	<b>1.402</b>	<b>1.403</b>	<b>1.404</b>
6451000	Auf. an Verso. kassen f tarifl. Beschäftigte	2.884	3.050	1.400	1.402	1.403	1.404
<b>13</b>	<b>Aufwendungen für Sach- und Dienstleistungen</b>	<b>30.402</b>	<b>27.090</b>	<b>27.390</b>	<b>27.443</b>	<b>27.469</b>	<b>27.495</b>
6010100	Aufw. für Büromat. u. Drucks. d. Verw. u. ähnl. Ei	16.210	10.000	12.000	12.024	12.036	12.048
6101000	Fremdleist. für Erzeugnisse u. and. Umsatzleist.		5.000				
6179250	DV-Aufwand -Dienstleistungen	7.034		7.050	7.064	7.071	7.078
6710000	Leasing	7.159	5.250	7.200	7.214	7.221	7.228
6720000	Lizenzen und Konzessionen		600	600	601	601	601
6730000	Gebühren		5.700				
6810000	Aufw. für Zeitungen u Fachlit. d. Verw. u ähnl. Ei		290	290	290	290	290
6880000	Aufw. für Fort- und Weiterbildung		250	250	250	250	250
<b>14</b>	<b>Abschreibungen</b>	<b>2</b>					
6672000	Einzelwertberichtigung	2					
<b>15</b>	<b>Aufw.f. Zuweisungen und Zuschüsse s.bes.Finanzaufw</b>						
<b>16</b>	<b>Steueraufw.einschl.Aufw.a.ges.Uml.verpfl.</b>						
<b>17</b>	<b>Transferaufwendungen</b>						
<b>18</b>	<b>Sonstige ordentliche Aufwendungen</b>						
<b>19</b>	<b>Summe der ordentlichen Aufwendungen (Pos. 11 - 18)</b>	<b>95.165</b>	<b>92.580</b>	<b>63.290</b>	<b>63.412</b>	<b>63.472</b>	<b>63.532</b>
<b>20</b>	<b>Verwaltungsergebnis (Pos. 10 ./ Ps. 19)</b>	<b>64.437</b>	<b>60.580</b>	<b>31.290</b>	<b>31.348</b>	<b>31.376</b>	<b>31.404</b>
<b>21</b>	<b>Finanzerträge</b>						
<b>22</b>	<b>Zinsen und ähnliche Aufwendungen</b>						
<b>23</b>	<b>Finanzergebnis (Pos. 21 - Pos. 22)</b>						
<b>24</b>	<b>Ordentliches Ergebnis (Pos. 20 + Pos. 23)</b>	<b>64.437</b>	<b>60.580</b>	<b>31.290</b>	<b>31.348</b>	<b>31.376</b>	<b>31.404</b>

## Haushaltsplan 2025 der Gemeinde Twistetal

### Teilergebnishaushalt Produkt 02.122.1 Einwohnermeldeamt

Twistetal

Nr.	Bezeichnung	Ergebnis 2023	Ansatz 2024	Ansatz 2025	Plan 2026	Plan 2027	Plan 2028
25	<b>Außerordentliche Erträge</b>						
26	<b>Außerordentliche Aufwendungen</b>						
27	<b>Außerordentliches Ergebnis (Pos. 25 ./ Pos. 26)</b>						
28	<b>Jahresergebnis vor Intern.LLeistungsbez.</b>	<b>64.437</b>	<b>60.580</b>	<b>31.290</b>	<b>31.348</b>	<b>31.376</b>	<b>31.404</b>
32	<b>Jahresergebnis nach Internen Leistungsbeziehungen</b>	<b>64.437</b>	<b>60.580</b>	<b>31.290</b>	<b>31.348</b>	<b>31.376</b>	<b>31.404</b>

## Haushaltsplan 2025 der Gemeinde Twistetal

### Teilfinanzhaushalt Produkt 02.122.1 Einwohnermeldeamt

Twistetal

Nr.	Bezeichnung	Ergebnis 2023	Ansatz 2024	Ansatz 2025	Plan 2026	Plan 2027	Plan 2028
01	Einz. aus Investitionszuweis. und Zuschüssen sowie aus Investitionsbeiträgen						
02	+ Einz. aus Abgängen von Gegenständen des Sachanlageverm. und des immat.AV						
03	+ Einzahlungen aus Abgängen von Gegenständen des Finanzanlagevermögens						
04	<u>davon: Einzahlungen aus der Tilgung von gewährten Krediten</u>						
<b>05</b>	<b>Summe Investive Einzahlungen</b>						
06	- Auszahlungen für Investitionen in das Sachanlagevermögen und immat. Anlagever.						
07	<u>davon: Auszahlungen für aktivierte Investitionszuweisungen und -zuschüsse</u>						
08	- Auszahlungen für Investitionen in das Finanzanlagevermögen						
09	<u>davon: Auszahlungen aus der Gewährung von Krediten</u>						
<b>10</b>	<b>Summe Investive Auszahlungen</b>						
<b>11</b>	<b>Saldo aus Investitionstätigkeit (Einz. ./ Ausz.)</b>						

## Haushaltsplan 2025 der Gemeinde Twistetal

### Produktbeschreibung Produkt 02.122.2 Standesamt

Twistetal

<b>Produktbereich</b>	02	Sicherheit und Ordnung
<b>Produktgruppe</b>	02.122	Ordnungsverwaltung
<b>Produkt</b>	02.122.2	Standesamt

**Kurzbeschreibung** Beurkundung von Geburten und Sterbefällen; Eheschliessungen; Namensänderungen; sonstige Beurkundungen und öffentliche Beglaubigungen, Fortführung der Personenstandsbücher

zugehörige Kostenstelle:  
02.122.2.00 Standesamt

**Erläuterungen** Jeder Teilhaushalt (= jedes Produkt) bildet ein Budget. Nach Paragraph 20 Abs. 1 GemHVO-Doppik sind die Ansätze der in einem Budget veranschlagten Aufwendungen gegenseitig deckungsfähig.

Die gegenseitige Deckungsfähigkeit der Aufwendungen gilt nicht für folgende Positionen:

- Personalaufwendungen und Abschreibungen sind Teilhaushalt übergreifend deckungsfähig
- Die internen Leistungsverrechnungen und die Verfügungsmittel sind ebenfalls von der Deckungsfähigkeit ausgenommen

## Haushaltsplan 2025 der Gemeinde Twistetal

<b>Teilergebnishaushalt Produkt 02.122.2 Standesamt</b>							
Twistetal							
<b>Produktbereich</b>	02	Sicherheit und Ordnung					
<b>Produktgruppe</b>	02.122	Ordnungsverwaltung					
<b>Produkt</b>	02.122.2	Standesamt					
Nr.	Bezeichnung	Ergebnis 2023	Ansatz 2024	Ansatz 2025	Plan 2026	Plan 2027	Plan 2028
<b>01</b>	<b>Privatrechtliche Leistungsentgelte</b>						
<b>02</b>	<b>Öffentlich-rechtliche Leistungsentgelte</b>	<b>-100</b>	<b>-30</b>	<b>-100</b>	<b>-100</b>	<b>-100</b>	<b>-100</b>
5101000	öffentlich rechtliche Verwaltungsgebühren	-100	-30	-100	-100	-100	-100
<b>03</b>	<b>Kostenersatzleistungen und -erstattungen</b>						
<b>04</b>	<b>Bestandsveränderungen und andere akt. Eigenleistg.</b>						
<b>05</b>	<b>Steuern steuerähn. Ertr.einschl.Ertr.aus ges.Uml.</b>						
<b>06</b>	<b>Erträge aus Transferleistungen</b>						
<b>07</b>	<b>Ertr.a.Zuwelsgn.u.Zusch.f.lfd.Zwecke u.allg.Uml.</b>						
<b>08</b>	<b>Ertr.a.Aufl.v.Sonderp.a.Inv.zuw.-zusch.u.-Beitr.</b>						
<b>09</b>	<b>Sonstige ordentliche Erträge</b>						
<b>10</b>	<b>Summe der ordentlichen Erträge (Pos. 1 - 9)</b>	<b>-100</b>	<b>-30</b>	<b>-100</b>	<b>-100</b>	<b>-100</b>	<b>-100</b>
<b>11</b>	<b>Personalaufwendungen</b>						
<b>12</b>	<b>Versorgungsaufwendungen</b>						
<b>13</b>	<b>Aufwendungen für Sach- und Dienstleistungen</b>	<b>117</b>	<b>120</b>				
6850000	Reisekosten	89					
6880000	Aufw. für Fort- und Weiterbildung	29	120				
<b>14</b>	<b>Abschreibungen</b>						
<b>15</b>	<b>Aufw.f. Zuweisungen und Zuschüsse s.bes.Finanzaufw</b>	<b>4.188</b>	<b>4.250</b>	<b>4.250</b>	<b>4.258</b>	<b>4.262</b>	<b>4.266</b>
7128000	Zuschüsse für laufende Zwecke an übrige Bereiche	4.188	4.250	4.250	4.258	4.262	4.266
<b>16</b>	<b>Steueraufw.einschl.Aufw.a.ges.Uml.verpfl.</b>						
<b>17</b>	<b>Transferaufwendungen</b>						
<b>18</b>	<b>Sonstige ordentliche Aufwendungen</b>						
<b>19</b>	<b>Summe der ordentlichen Aufwendungen (Pos. 11 - 18)</b>	<b>4.305</b>	<b>4.370</b>	<b>4.250</b>	<b>4.258</b>	<b>4.262</b>	<b>4.266</b>
<b>20</b>	<b>Verwaltungsergebnis (Pos. 10 ./ Ps. 19)</b>	<b>4.205</b>	<b>4.340</b>	<b>4.150</b>	<b>4.158</b>	<b>4.162</b>	<b>4.166</b>
<b>21</b>	<b>Finanzerträge</b>						
<b>22</b>	<b>Zinsen und ähnliche Aufwendungen</b>						
<b>23</b>	<b>Finanzergebnis (Pos. 21 - Pos. 22)</b>						
<b>24</b>	<b>Ordentliches Ergebnis (Pos. 20 + Pos. 23)</b>	<b>4.205</b>	<b>4.340</b>	<b>4.150</b>	<b>4.158</b>	<b>4.162</b>	<b>4.166</b>
<b>25</b>	<b>Außerordentliche Erträge</b>						
<b>26</b>	<b>Außerordentliche Aufwendungen</b>						
<b>27</b>	<b>Außerordentliches Ergebnis (Pos. 25 ./ Pos. 26)</b>						
<b>28</b>	<b>Jahresergebnis vor Intern.LLeistungsbez.</b>	<b>4.205</b>	<b>4.340</b>	<b>4.150</b>	<b>4.158</b>	<b>4.162</b>	<b>4.166</b>
<b>32</b>	<b>Jahresergebnis nach Internen Leistungsbeziehungen</b>	<b>4.205</b>	<b>4.340</b>	<b>4.150</b>	<b>4.158</b>	<b>4.162</b>	<b>4.166</b>

## Haushaltsplan 2025 der Gemeinde Twistetal

### Teilfinanzhaushalt Produkt 02.122.2 Standesamt

Twistetal

Nr.	Bezeichnung	Ergebnis 2023	Ansatz 2024	Ansatz 2025	Plan 2026	Plan 2027	Plan 2028
01	Einz. aus Investitionszuweis. und Zuschüssen sowie aus Investitionsbeiträgen						
02	+ Einz. aus Abgängen von Gegenständen des Sachanlageverm. und des immat.AV						
03	+ Einzahlungen aus Abgängen von Gegenständen des Finanzanlagevermögens						
04	<u>davon: Einzahlungen aus der Tilgung von gewährten Krediten</u>						
<b>05</b>	<b>Summe Investive Einzahlungen</b>						
06	- Auszahlungen für Investitionen in das Sachanlagevermögen und immat. Anlagever.						
07	<u>davon: Auszahlungen für aktivierte Investitionszuweisungen und -zuschüsse</u>						
08	- Auszahlungen für Investitionen in das Finanzanlagevermögen						
09	<u>davon: Auszahlungen aus der Gewährung von Krediten</u>						
<b>10</b>	<b>Summe Investive Auszahlungen</b>						
<b>11</b>	<b>Saldo aus Investitionstätigkeit (Einz. ./ Ausz.)</b>						



## Haushaltsplan 2025 der Gemeinde Twistetal

### Produktbeschreibung Produkt 02.126.0 Brand- und Katastrophenschutz

Twistetal

<b>Produktbereich</b>	02	Sicherheit und Ordnung
<b>Produktgruppe</b>	02.126	Brandschutz
<b>Produkt</b>	02.126.0	Brand- und Katastrophenschutz

**Kurzbeschreibung** Brandbekämpfung, technische Hilfeleistung, Brandsicherheitsdienst; Unfallmeldestellen; Aufgaben der Gemeinden im erweiterten Katastrophenschutz; Aufgaben nach den Sicherstellungsgesetzen; Behörden- und Betriebselbstschutz

zugehörige Kostenstellen:

- 02.126.0.00 Feuerwehr, allgemein
- 02.126.0.01 Feuerwehr Twiste
- 02.126.0.02 Feuerwehr Berndorf
- 02.126.0.03 Feuerwehr Mühlhausen
- 02.126.0.04 Feuerwehr Nieder Waroldern
- 02.126.0.05 Feuerwehr Gembeck
- 02.126.0.06 Feuerwehr Ober Waroldern
- 02.126.0.07 Feuerwehr Elleringhausen

**Erläuterungen** Jeder Teilhaushalt (= jedes Produkt) bildet ein Budget. Nach Paragraph 20 Abs. 1 GemHVO-Doppik sind die Ansätze der in einem Budget veranschlagten Aufwendungen gegenseitig deckungsfähig.

- Die gegenseitige Deckungsfähigkeit der Aufwendungen gilt nicht für folgende Positionen:
- Personalaufwendungen und Abschreibungen sind Teilhaushalt übergreifend deckungsfähig
  - Die internen Leistungsverrechnungen und die Verfügungsmittel sind ebenfalls von der Deckungsfähigkeit ausgenommen

## Haushaltsplan 2025 der Gemeinde Twistetal

Teilergebnishaushalt Produkt 02.126.0 Brand- und Katastrophenschutz							
Twistetal							
<b>Produktbereich</b>	02	Sicherheit und Ordnung					
<b>Produktgruppe</b>	02.126	Brandschutz					
<b>Produkt</b>	02.126.0	Brand- und Katastrophenschutz					
Nr.	Bezeichnung	Ergebnis 2023	Ansatz 2024	Ansatz 2025	Plan 2026	Plan 2027	Plan 2028
<b>01</b>	<b>Privatrechtliche Leistungsentgelte</b>						
<b>02</b>	<b>Öffentlich-rechtliche Leistungsentgelte</b>						
<b>03</b>	<b>Kostensatzleistungen und -erstattungen</b>						
<b>04</b>	<b>Bestandsveränderungen und andere akt. Eigenleistg.</b>						
<b>05</b>	<b>Steuern steuerähnl. Ertr.einschl.Ertr.aus ges.Uml.</b>						
<b>06</b>	<b>Erträge aus Transferleistungen</b>						
<b>07</b>	<b>Ertr.a.Zuwelsgn.u.Zusch.f.lfd.Zwecke u.allg.Uml.</b>	<b>-1.444</b>	<b>-1.444</b>	<b>-1.444</b>	<b>-1.446</b>	<b>-1.447</b>	<b>-1.448</b>
5410900	Sonst Zuweisungen v übrigen Bereichen	-1.444	-1.444	-1.444	-1.446	-1.447	-1.448
<b>08</b>	<b>Ertr.a.Aufl.v.Sonderp.a.Inv.zuw.-zusch.u.-Beitr.</b>	<b>-17.138</b>	<b>-21.352</b>	<b>-20.789</b>	<b>-15.967</b>	<b>-10.201</b>	<b>-10.089</b>
5460100	Erträge Auflös SOPO Invest vom öffentl Bereich	-17.084	-17.698	-17.135	-12.306	-6.536	-6.422
5460101	Erträge Auflös SOPO (Planung)		-3.600	-3.600	-3.607	-3.610	-3.613
5461000	Erträge Auflös SOPO Invest nicht öffentl Bereich	-54	-54	-54	-54	-55	-54
<b>09</b>	<b>Sonstige ordentliche Erträge</b>	<b>-164</b>					
5302000	Nebenerlöse aus Abgabe von Energien und Abfällen	-64					
5303000	Nebenerlöse aus Veranstaltungen	-100					
<b>10</b>	<b>Summe der ordentlichen Erträge (Pos. 1 - 9)</b>	<b>-18.746</b>	<b>-22.796</b>	<b>-22.233</b>	<b>-17.413</b>	<b>-11.648</b>	<b>-11.537</b>
<b>11</b>	<b>Personalaufwendungen</b>	<b>12.585</b>	<b>5.198</b>	<b>6.348</b>	<b>6.354</b>	<b>6.355</b>	<b>6.356</b>
6201000	Entg. für geleist. Arbeitszeit (einschl. Zulagen)	4.129	4.204	4.304	4.309	4.310	4.311
6201001	Leistungsentgelt Beschäftigte	-3	105	105	105	105	105
6201030	Entg. Aushilfen (einschl. Zulagen)	5.958		800	801	801	801
6401000	AG-Anteil zur Sozialvers. Entgeltbereich	2.501	889	1.139	1.139	1.139	1.139
<b>12</b>	<b>Versorgungsaufwendungen</b>	<b>529</b>	<b>246</b>	<b>296</b>	<b>296</b>	<b>296</b>	<b>296</b>
6451000	Auf. an Verso. kassen f tarifl. Beschäftigte	529	246	296	296	296	296
<b>13</b>	<b>Aufwendungen für Sach- und Dienstleistungen</b>	<b>196.186</b>	<b>132.951</b>	<b>152.853</b>	<b>133.076</b>	<b>133.166</b>	<b>133.257</b>
6010100	Aufw. für Büromat. u. Drucks. d. Verw. u. ähnl. Ei	77	100	100	100	100	100
6020000	Hilfsstoffe	474	1.200	1.200	1.201	1.201	1.201
6030100	Betriebsstoffe, Verbrauchswerkzeuge	117	50	50	50	50	50
6030200	Praxis- u. Laborbedarf, Arzneimittel	919					
6051000	Strom	6.592	4.725	4.733	4.741	4.744	4.747
6052000	Gas	4.896	5.650	6.500	6.513	6.519	6.525
6055000	Treibstoffe	7.461	7.050	7.450	7.462	7.467	7.472
6056000	Wasser	201	220	220	220	220	220
6057000	Abwasser	460	430	430	430	430	430
6061000	Materialaufw. für Gebäude u. Außenanlagen	2.248	1.400	1.400	1.400	1.400	1.400
6062000	Materialaufw. für techn. Anlagen in Betriebsbauten		1.690	1.690	1.691	1.691	1.691
6063000	Materialaufw. für Einrichtungen und Ausstattungen	12.796	12.330	12.330	12.353	12.362	12.371
6069000	sonstiger Aufw. für Reparatur u. Instandhaltung	2.863	250	250	250	250	250
6070000	Aufw. für Berufskleidung, Arbeitsschutzmittel	51.376	18.200	18.200	18.235	18.250	18.265
6089000	übriger sonstiger Materialaufwand	767					
6131000	Aufw. Entsch. ehrenamtl. Tätige (sow. N. Hkto 678)	17.250	18.570	18.390	18.424	18.439	18.454
6161000	Instandh. Gebäude, Außenanl. (Bauunterhaltung)	12.153	5.500	25.500	5.506	5.507	5.509
6163000	Instandh. von Einrichtungen und Ausstattungen	9.341	2.775	5.775	5.785	5.790	5.795
6164000	Instandhaltung von Fahrzeugen	9.301	10.085	9.985	10.003	10.009	10.015
6165000	Instandh. v. Sachanl. Gemeingebr., Infrastr.verm.	1.882					
6166000	Wartungskosten	629	4.275	2.275	2.279	2.281	2.283
6169000	sonstige Fremdinstandhaltung	7.497	4.250	5.050	5.057	5.058	5.059

## Haushaltsplan 2025 der Gemeinde Twistetal

<b>Teilergebnishaushalt Produkt 02.126.0 Brand- und Katastrophenschutz</b>							
Twistetal							
Nr.	Bezeichnung	Ergebnis 2023	Ansatz 2024	Ansatz 2025	Plan 2026	Plan 2027	Plan 2028
6171000	Aufwendungen für Fremdensorgung	28					
6173000	Fremdreinigung	328	120	120	120	120	120
6179000	And. sonstige Aufwendungen für bezogene Leistungen		2.000				
6179250	DV-Aufwand -Dienstleistungen	2.141					
6701000	Mieten, Pachten, Erbbauzinsen	8.602	8.440	8.440	8.456	8.464	8.472
6720000	Lizenzen und Konzessionen	357	730	730	731	731	731
6730000	Gebühren	15					
6771000	Aufw. für Sachverst., Rechtsanwälte u. Gerichtskos	923					
6790000	sonstige Aufw. f. d. Inanspruchn. v. Rechten u. Di	19.349	9.550	9.550	9.568	9.576	9.584
6810000	Aufw. für Zeitungen u Fachlit. d. Verw. u ähnl. Ei	284	285	305	305	305	305
6831000	Datenübertragungskosten	783	220	220	220	220	220
6862000	Aufw. für Gästebewirtung (Repräsentation)	2.737	1.000	1.000	1.002	1.003	1.004
6869000	sonst. Aufwendungen für Repräsentation		130	130	130	130	130
6880000	Aufw. für Fort- und Weiterbildung	2.378	2.850	1.850	1.853	1.854	1.855
6890000	sonstige Aufwendungen für Kommunikation	69					
6900100	Beiträge f. Gebäudebezogene Versicherungen	1.561	1.266	1.515	1.516	1.516	1.516
6901000	Kfz-Versicherungsbeiträge	4.445	4.450	4.305	4.310	4.312	4.314
6909000	Beiträge für sonstige Versicherungen	1.706	1.900	1.900	1.903	1.904	1.905
6910000	Beitr. Wirtschaftsverb. & Berufsvertr, sonst. Vere	1.177	1.260	1.260	1.262	1.263	1.264
<b>14</b>	<b>Abschreibungen</b>	<b>106.203</b>	<b>104.870</b>	<b>112.775</b>	<b>120.229</b>	<b>115.271</b>	<b>116.928</b>
6620000	Abschr. Gebäude u. -einr. , SachAnlag., InfrStrktV	27.072	27.300	32.550	27.302	27.300	32.047
6630000	Abschr. auf techn. Anlagen u. Maschinen	281	158	1.549	158	157	1.549
6641000	Abschr. auf andere Anlagen	2.466	2.466	2.465	2.465	1.768	1.170
6642000	Abschr. auf Betriebsausstattung	27.705	27.900	29.017	28.202	27.454	25.996
6643000	Abschr. auf Fuhrpark	34.725	34.725	34.726	52.724	52.725	52.725
6645000	Abschr. auf Geschäftsausstattung	13.954	12.321	12.468	9.377	5.867	3.441
<b>15</b>	<b>Aufw.f. Zuweisungen und Zuschüsse s.bes.Finanzaufw</b>	<b>1.295</b>	<b>1.435</b>	<b>1.295</b>	<b>1.295</b>	<b>1.295</b>	<b>1.295</b>
7119000	Übrige Sonstige Zuweisungen und Zuschüsse		140				
7122000	Zuweisungen für laufende Zwecke an Gemeinden (GV)	1.295	1.295	1.295	1.295	1.295	1.295
<b>16</b>	<b>Steueraufw.einschl.Aufw.a.ges.Uml.verpfl.</b>						
<b>17</b>	<b>Transferaufwendungen</b>	<b>3.058</b>	<b>2.000</b>	<b>2.000</b>	<b>2.004</b>	<b>2.006</b>	<b>2.008</b>
7299000	Andere Aufwendungen für sonst.Leistung. an Dritte	3.058	2.000	2.000	2.004	2.006	2.008
<b>18</b>	<b>Sonstige ordentliche Aufwendungen</b>						
<b>19</b>	<b>Summe der ordentlichen Aufwendungen (Pos. 11 - 18)</b>	<b>319.856</b>	<b>246.700</b>	<b>275.567</b>	<b>263.254</b>	<b>258.389</b>	<b>260.140</b>
<b>20</b>	<b>Verwaltungsergebnis (Pos. 10 ./ Ps. 19)</b>	<b>301.110</b>	<b>223.904</b>	<b>253.334</b>	<b>245.841</b>	<b>246.741</b>	<b>248.603</b>
<b>21</b>	<b>Finanzerträge</b>						
<b>22</b>	<b>Zinsen und ähnliche Aufwendungen</b>						
<b>23</b>	<b>Finanzergebnis (Pos. 21 - Pos. 22)</b>						
<b>24</b>	<b>Ordentliches Ergebnis (Pos. 20 + Pos. 23)</b>	<b>301.110</b>	<b>223.904</b>	<b>253.334</b>	<b>245.841</b>	<b>246.741</b>	<b>248.603</b>
<b>25</b>	<b>Außerordentliche Erträge</b>						
<b>26</b>	<b>Außerordentliche Aufwendungen</b>						
<b>27</b>	<b>Außerordentliches Ergebnis (Pos. 25 ./ Pos. 26)</b>						
<b>28</b>	<b>Jahresergebnis vor Intern.LLeistungsbez.</b>	<b>301.110</b>	<b>223.904</b>	<b>253.334</b>	<b>245.841</b>	<b>246.741</b>	<b>248.603</b>
9600001	Aufwand Verzinsung Anlagekapital	21.485		21.000	21.039	21.058	21.077
9600050	Aufwand - Kosten der Allgemeinheit	17.661	17.000	17.000	17.034	17.051	17.068
<b>30</b>	<b>Aufwendungen der Internen Leistungsbeziehungen</b>	<b>39.146</b>	<b>17.000</b>	<b>38.000</b>	<b>38.073</b>	<b>38.109</b>	<b>38.145</b>

## Haushaltsplan 2025 der Gemeinde Twistetal

### Teilergebnishaushalt Produkt 02.126.0 Brand- und Katastrophenschutz

Twistetal

Nr.	Bezeichnung	Ergebnis 2023	Ansatz 2024	Ansatz 2025	Plan 2026	Plan 2027	Plan 2028
31	Saldo der Internen Leistungsbeziehungen	39.146	17.000	38.000	38.073	38.109	38.145
32	Jahresergebnis nach Internen Leistungsbeziehungen	340.256	240.904	291.334	283.914	284.850	286.748

#### Erläuterungen

#### Erläuterungen zu Sachkonto 6161000

20.000,- EURO: Sanierung FW-Gebäude

## Haushaltsplan 2025 der Gemeinde Twistetal

<b>Teilfinanzhaushalt Produkt 02.126.0 Brand- und Katastrophenschutz</b>							
Twistetal							
Nr.	Bezeichnung	Ergebnis 2023	Ansatz 2024	Ansatz 2025	Plan 2026	Plan 2027	Plan 2028
01	Einz. aus Investitionszuweis. und Zuschüssen sowie aus Investitionsbeiträgen		5.000	20.000	42.240		
02	+ Einz. aus Abgängen von Gegenständen des Sachanlageverm. und des immat.AV						
03	+ Einzahlungen aus Abgängen von Gegenständen des Finanzanlagevermögens						
04	davon: Einzahlungen aus der Tilgung von gewährten Krediten						
<b>05</b>	<b>Summe Investive Einzahlungen</b>		<b>5.000</b>	<b>20.000</b>	<b>42.240</b>		
06	- Auszahlungen für Investitionen in das Sachanlagevermögen und immat. Anlagever.	-318.381	-204.000	-89.000	-1.259.760	-1.000	-1.000
07	davon: Auszahlungen für aktivierte Investitionszuweisungen und -zuschüsse						
08	- Auszahlungen für Investitionen in das Finanzanlagevermögen						
09	davon: Auszahlungen aus der Gewährung von Krediten						
<b>10</b>	<b>Summe Investive Auszahlungen</b>	<b>-318.381</b>	<b>-204.000</b>	<b>-89.000</b>	<b>-1.259.760</b>	<b>-1.000</b>	<b>-1.000</b>
<b>11</b>	<b>Saldo aus Investitionstätigkeit (Einz. ./ Ausz.)</b>	<b>-318.381</b>	<b>-199.000</b>	<b>-69.000</b>	<b>-1.217.520</b>	<b>-1.000</b>	<b>-1.000</b>

## Haushaltsplan 2025 der Gemeinde Twistetal

### Produktbeschreibung Produkt 04.281.0 Heimat- und sonstige Kulturpflege

Twistetal

<b>Produktbereich</b>	04	Kultur und Wissenschaft
<b>Produktgruppe</b>	04.281	Heimat- und Kulturpflege
<b>Produkt</b>	04.281.0	Heimat- und sonstige Kulturpflege

<b>Kurzbeschreibung</b>	<p>Förderungen von kulturellen Veranstaltungen (eigen- und fremd); Projektförderung; Förderung von Institutionen wie Volkshochschule, Ortsbildverschönerung, Wettbewerb unser Dorf, Denkmalschutz- und Pflege, Unterstützung und Förderung örtlicher Vereine (außer Sportverein und Jugendarbeit)</p> <p><u>zugehörige Kostenstelle:</u> 04.281.0.00 Heimat- und sonstige Kulturpflege, Vereinsförderung</p>
-------------------------	--

<b>Erläuterungen</b>	<p>Jeder Teilhaushalt (= jedes Produkt) bildet ein Budget. Nach Paragraph 20 Abs. 1 GemHVO-Doppik sind die Ansätze der in einem Budget veranschlagten Aufwendungen gegenseitig deckungsfähig.</p> <p>Die gegenseitige Deckungsfähigkeit der Aufwendungen gilt nicht für folgende Positionen:</p> <ul style="list-style-type: none"> <li>- Personalaufwendungen und Abschreibungen sind Teilhaushalt übergreifend deckungsfähig</li> <li>- Die internen Leistungsverrechnungen und die Verfügungsmittel sind ebenfalls von der Deckungsfähigkeit ausgenommen</li> </ul>
----------------------	--

## Haushaltsplan 2025 der Gemeinde Twistetal

Teilergebnishaushalt Produkt 04.281.0 Heimat- und sonstige Kulturpflege							
Twistetal							
<b>Produktbereich</b>	04	Kultur und Wissenschaft					
<b>Produktgruppe</b>	04.281	Heimat- und Kulturpflege					
<b>Produkt</b>	04.281.0	Heimat- und sonstige Kulturpflege					
Nr.	Bezeichnung	Ergebnis 2023	Ansatz 2024	Ansatz 2025	Plan 2026	Plan 2027	Plan 2028
<b>01</b>	<b>Privatrechtliche Leistungsentgelte</b>						
<b>02</b>	<b>Öffentlich-rechtliche Leistungsentgelte</b>						
<b>03</b>	<b>Kostensatzleistungen und -erstattungen</b>						
<b>04</b>	<b>Bestandsveränderungen und andere akt. Eigenleistg.</b>						
<b>05</b>	<b>Steuern steuerähnl. Ertr.einschl.Ertr.aus ges.Uml.</b>						
<b>06</b>	<b>Erträge aus Transferleistungen</b>						
<b>07</b>	<b>Ertr.a.Zuwelsgn.u.Zusch.f.lfd.Zwecke u.allg.Uml.</b>						
<b>08</b>	<b>Ertr.a.Aufl.v.Sonderp.a.Inv.zuw.-zusch.u.-Beitr.</b>	<b>-27.820</b>	<b>-27.371</b>	<b>-32.933</b>	<b>-27.370</b>	<b>-27.373</b>	<b>-32.932</b>
5460100	Erträge Auflös SOPO Invest vom öffentl Bereich	-27.820	-27.371	-32.933	-27.370	-27.373	-32.932
<b>09</b>	<b>Sonstige ordentliche Erträge</b>						
<b>10</b>	<b>Summe der ordentlichen Erträge (Pos. 1 - 9)</b>	<b>-27.820</b>	<b>-27.371</b>	<b>-32.933</b>	<b>-27.370</b>	<b>-27.373</b>	<b>-32.932</b>
<b>11</b>	<b>Personalaufwendungen</b>	<b>41.087</b>	<b>38.250</b>	<b>41.300</b>	<b>41.380</b>	<b>41.419</b>	<b>41.458</b>
6201000	Entg. für geleist. Arbeitszeit (einschl. Zulagen)	32.252	29.910	32.300	32.364	32.396	32.428
6201001	Leistungsentgelt Beschäftigte	304	450	450	450	450	450
6201030	Entg. Aushilfen (einschl. Zulagen)	1.703	1.400	1.700	1.703	1.704	1.705
6401000	AG-Anteil zur Sozialvers. Entgeltbereich	6.829	6.490	6.850	6.863	6.869	6.875
<b>12</b>	<b>Versorgungsaufwendungen</b>	<b>1.747</b>	<b>1.470</b>	<b>1.750</b>	<b>1.753</b>	<b>1.754</b>	<b>1.755</b>
6451000	Auf. an Verso. kassen f tarifl. Beschäftigte	1.747	1.470	1.750	1.753	1.754	1.755
<b>13</b>	<b>Aufwendungen für Sach- und Dienstleistungen</b>	<b>8.706</b>	<b>10.670</b>	<b>9.670</b>	<b>9.687</b>	<b>9.692</b>	<b>9.697</b>
6020000	Hilfsstoffe		500	500	501	501	501
6030100	Betriebsstoffe, Verbrauchswerkzeuge		530	530	531	531	531
6061000	Materialaufw. für Gebäude u. Außenanlagen	3.806	2.050	2.050	2.054	2.056	2.058
6063000	Materialaufw. für Einrichtungen und Ausstattungen		1.000				
6069000	sonstiger Aufw. für Reparatur u. Instandhaltung		700	700	701	701	701
6089000	übriger sonstiger Materialaufwand	720	1.550	1.550	1.553	1.554	1.555
6101000	Fremdleist. für Erzeugnisse u. and. Umsatzleist.	2.660	350	2.600	2.605	2.607	2.609
6161000	Instandh. Gebäude, Außenanl. (Bauunterhaltung)	350	1.450	400	400	400	400
6171000	Aufwendungen für Fremdentsorgung	262	500	500	501	501	501
6790000	sonstige Aufw. f. d. Inanspruchn. v. Rechten u. Di	304	1.700	500	501	501	501
6810000	Aufw. für Zeitungen u Fachlit. d. Verw. u ähnl. Ei	251	260	260	260	260	260
6862000	Aufw. für Gästebewirtung (Repräsentation)	302					
6910000	Beitr. Wirtschaftsverb. & Berufsvertr, sonst. Vere	52	80	80	80	80	80
<b>14</b>	<b>Abschreibungen</b>	<b>41.518</b>	<b>41.230</b>	<b>41.482</b>	<b>40.784</b>	<b>40.785</b>	<b>41.239</b>
6620000	Abschr. Gebäude u. -einr. , SachAnlag., InfrStrktV	40.494	40.433	40.948	40.434	40.435	40.948
6642000	Abschr. auf Betriebsausstattung	790	797	534	350	350	291
6672000	Einzelwertberichtigung	234					
<b>15</b>	<b>Aufw.f. Zuweisungen und Zuschüsse s.bes.Finanzaufw</b>	<b>1.630</b>	<b>1.655</b>	<b>5.155</b>	<b>5.158</b>	<b>5.159</b>	<b>5.160</b>
7128000	Zuschüsse für laufende Zwecke an übrige Bereiche	1.630	1.655	5.155	5.158	5.159	5.160
<b>16</b>	<b>Steueraufw.einschl.Aufw.a.ges.Uml.verpfl.</b>						
<b>17</b>	<b>Transferaufwendungen</b>						
<b>18</b>	<b>Sonstige ordentliche Aufwendungen</b>						
<b>19</b>	<b>Summe der ordentlichen Aufwendungen (Pos. 11 - 18)</b>	<b>94.688</b>	<b>93.275</b>	<b>99.357</b>	<b>98.762</b>	<b>98.809</b>	<b>99.309</b>
<b>20</b>	<b>Verwaltungsergebnis (Pos. 10 ./ Ps. 19)</b>	<b>66.868</b>	<b>65.904</b>	<b>66.424</b>	<b>71.392</b>	<b>71.436</b>	<b>66.377</b>

Haushaltsplan 2025 der Gemeinde Twistetal

**Teilergebnishaushalt Produkt 04.281.0 Heimat- und sonstige Kulturpflege**

Twistetal

Nr.	Bezeichnung	Ergebnis 2023	Ansatz 2024	Ansatz 2025	Plan 2026	Plan 2027	Plan 2028
21	Finanzerträge						
22	Zinsen und ähnliche Aufwendungen						
23	Finanzergebnis (Pos. 21 - Pos. 22)						
24	Ordentliches Ergebnis (Pos. 20 + Pos. 23)	66.868	65.904	66.424	71.392	71.436	66.377
25	Außerordentliche Erträge						
26	Außerordentliche Aufwendungen						
27	Außerordentliches Ergebnis (Pos. 25 ./ Pos. 26)						
28	Jahresergebnis vor Intern.LLeistungsbez.	66.868	65.904	66.424	71.392	71.436	66.377
32	Jahresergebnis nach Internen Leistungsbeziehungen	66.868	65.904	66.424	71.392	71.436	66.377

**Erläuterungen**

**Erläuterungen zu SK 7128000**

Zuschuss 3.500,- € Kirmeszelte



## Haushaltsplan 2025 der Gemeinde Twistetal

### Teilfinanzhaushalt Produkt 04.281.0 Heimat- und sonstige Kulturpflege

Twistetal

Nr.	Bezeichnung	Ergebnis 2023	Ansatz 2024	Ansatz 2025	Plan 2026	Plan 2027	Plan 2028
01	Einz. aus Investitionszuweis. und Zuschüssen sowie aus Investitionsbeiträgen	7.950		225.000			
02	+ Einz. aus Abgängen von Gegenständen des Sachanlageverm. und des immat.AV						
03	+ Einzahlungen aus Abgängen von Gegenständen des Finanzanlagevermögens						
04	davon: Einzahlungen aus der Tilgung von gewährten Krediten						
<b>05</b>	<b>Summe Investive Einzahlungen</b>	<b>7.950</b>		<b>225.000</b>			
06	- Auszahlungen für Investitionen in das Sachanlagevermögen und immat. Anlagever.	-9.995	-15.000	-315.000			
07	davon: Auszahlungen für aktivierte Investitionszuweisungen und -zuschüsse						
08	- Auszahlungen für Investitionen in das Finanzanlagevermögen						
09	davon: Auszahlungen aus der Gewährung von Krediten						
<b>10</b>	<b>Summe Investive Auszahlungen</b>	<b>-9.995</b>	<b>-15.000</b>	<b>-315.000</b>			
<b>11</b>	<b>Saldo aus Investitionstätigkeit (Einz. ./ Ausz.)</b>	<b>-2.045</b>	<b>-15.000</b>	<b>-90.000</b>			

## Haushaltsplan 2025 der Gemeinde Twistetal

### Produktbeschreibung Produkt 05.315.0 Soziale Hilfen

Twistetal

<b>Produktbereich</b>	05	Soziale Hilfen
<b>Produktgruppe</b>	05.315	Soziale Einrichtungen
<b>Produkt</b>	05.315.0	Soziale Hilfen

<b>Kurzbeschreibung</b>	Planung und Durchführung von Altentagen und Seniorenfahrten, Förderung von Institutionen (Behinderte, Träger der Wohlfahrtspflege), Integration von Flüchtlingen
	<u>zugehörige Kostenstelle:</u> 05.315.0.00 Soziale- und Seniorenangelegenheiten

<b>Erläuterungen</b>	<p>Jeder Teilhaushalt (= jedes Produkt) bildet ein Budget. Nach Paragraph 20 Abs. 1 GemHVO-Doppik sind die Ansätze der in einem Budget veranschlagten Aufwendungen gegenseitig deckungsfähig.</p> <p>Die gegenseitige Deckungsfähigkeit der Aufwendungen gilt nicht für folgende Positionen:</p> <ul style="list-style-type: none"> <li>- Personalaufwendungen und Abschreibungen sind Teilhaushalt übergreifend deckungsfähig</li> <li>- Die internen Leistungsverrechnungen und die Verfügungsmittel sind ebenfalls von der Deckungsfähigkeit ausgenommen</li> </ul>
----------------------	--

## Haushaltsplan 2025 der Gemeinde Twistetal

<b>Teilergebnishaushalt Produkt 05.315.0 Soziale Hilfen</b>							
Twistetal							
<b>Produktbereich</b>	05	Soziale Hilfen					
<b>Produktgruppe</b>	05.315	Soziale Einrichtungen					
<b>Produkt</b>	05.315.0	Soziale Hilfen					
Nr.	Bezeichnung	Ergebnis 2023	Ansatz 2024	Ansatz 2025	Plan 2026	Plan 2027	Plan 2028
<b>01</b>	<b>Privatrechtliche Leistungsentgelte</b>						
<b>02</b>	<b>Öffentlich-rechtliche Leistungsentgelte</b>						
<b>03</b>	<b>Kostenersatzleistungen und -erstattungen</b>	<b>-24.750</b>		<b>-12.000</b>	<b>-12.024</b>	<b>-12.036</b>	<b>-12.048</b>
5482000	Kostenerstattungen von Gemeinden/GV	-24.750		-12.000	-12.024	-12.036	-12.048
<b>04</b>	<b>Bestandsveränderungen und andere akt. Eigenleistg.</b>						
<b>05</b>	<b>Steuern steuerähnl. Ertr.einschl.Ertr.aus ges.Uml.</b>						
<b>06</b>	<b>Erträge aus Transferleistungen</b>	<b>-67.725</b>	<b>-60.000</b>	<b>-95.000</b>	<b>-95.190</b>	<b>-95.285</b>	<b>-95.380</b>
5478200	Erstattung v sozialen Leistungen von Gemeinden/GV	-67.725	-60.000	-95.000	-95.190	-95.285	-95.380
<b>07</b>	<b>Ertr.a.Zuwelsgn.u.Zusch.f.lfd.Zwecke u.allg.Uml.</b>						
<b>08</b>	<b>Ertr.a.Aufl.v.Sonderp.a.Inv.zuw.-zusch.u.-Beitr.</b>						
<b>09</b>	<b>Sonstige ordentliche Erträge</b>						
<b>10</b>	<b>Summe der ordentlichen Erträge (Pos. 1 - 9)</b>	<b>-92.475</b>	<b>-60.000</b>	<b>-107.000</b>	<b>-107.214</b>	<b>-107.321</b>	<b>-107.428</b>
<b>11</b>	<b>Personalaufwendungen</b>	<b>-709</b>	<b>2.745</b>	<b>2.745</b>	<b>2.749</b>	<b>2.751</b>	<b>2.753</b>
6201000	Entg. für geleist. Arbeitszeit (einschl. Zulagen)	-344	2.100	2.100	2.104	2.106	2.108
6201001	Leistungsentgelt Beschäftigte	-239	5	5	5	5	5
6401000	AG-Anteil zur Sozialvers. Entgeltbereich	-126	640	640	640	640	640
<b>12</b>	<b>Versorgungsaufwendungen</b>	<b>-36</b>	<b>154</b>	<b>154</b>	<b>154</b>	<b>154</b>	<b>154</b>
6451000	Auf. an Verso. kassen f tarifl. Beschäftigte	-36	154	154	154	154	154
<b>13</b>	<b>Aufwendungen für Sach- und Dienstleistungen</b>	<b>87.478</b>	<b>58.765</b>	<b>113.605</b>	<b>113.828</b>	<b>113.937</b>	<b>114.046</b>
6010100	Aufw. für Büromat. u. Drucks. d. Verw. u. ähnl. Ei	48		50	50	50	50
6051000	Strom	5.743	4.720	4.720	4.729	4.733	4.737
6052000	Gas	4.599	5.500	5.500	5.511	5.516	5.521
6056000	Wasser	667	670	670	671	671	671
6057000	Abwasser	1.164	1.170	1.170	1.172	1.173	1.174
6061000	Materialaufw. für Gebäude u. Außenanlagen	367					
6063000	Materialaufw. für Einrichtungen und Ausstattungen	2.633	2.550	2.500	2.505	2.507	2.509
6089000	übriger sonstiger Materialaufwand	287					
6161000	Instandh. Gebäude, Außenanl. (Bauunterhaltung)	220					
6163000	Instandh. von Einrichtungen und Ausstattungen	659					
6171000	Aufwendungen für Fremdensorgung	742					
6171015	Kosten Abfuhrunternehmen	1.115					
6173000	Fremdreinigung	376					
6179000	And. sonstige Aufwendungen für bezogene Leistungen	131	600	600	601	601	601
6701000	Mieten, Pachten, Erbbauzinsen	63.720	40.160	95.000	95.190	95.285	95.380
6790000	sonstige Aufw. f. d. Inanspruchn. v. Rechten u. Di		120	120	120	120	120
6831000	Datenübertragungskosten	904	300	300	300	300	300
6832000	Telefonkosten	526					
6862000	Aufw. für Gästebewirtung (Repräsentation)	2.718	300	300	300	300	300
6871000	Geschenke bis 35 €	529	2.400	2.400	2.404	2.406	2.408
6900100	Beiträge f. Gebäudebezogene Versicherungen	331	275	275	275	275	275
<b>14</b>	<b>Abschreibungen</b>	<b>22.389</b>	<b>1.179</b>	<b>1.136</b>	<b>151</b>		
6645000	Abschr. auf Geschäftsausstattung	1.030	1.179	1.136	151		
6650000	Abschreibung geringwertige Wirtschaftsgüter (GWG)	21.359					
<b>15</b>	<b>Aufw.f. Zuweisungen und Zuschüsse s.bes.Finanzaufw</b>	<b>7.200</b>	<b>500</b>	<b>500</b>	<b>501</b>	<b>501</b>	<b>501</b>
7128000	Zuschüsse für laufende Zwecke an übrige Bereiche	280	500	500	501	501	501

## Haushaltsplan 2025 der Gemeinde Twistetal

<b>Teilergebnishaushalt Produkt 05.315.0 Soziale Hilfen</b>							
Twistetal							
Nr.	Bezeichnung	Ergebnis 2023	Ansatz 2024	Ansatz 2025	Plan 2026	Plan 2027	Plan 2028
7177000	sonstige Erstattungen an private Unternehmen	6.920					
<b>16</b>	<b>Steueraufw.einschl.Aufw.a.ges.Uml.verpfl.</b>						
<b>17</b>	<b>Transferaufwendungen</b>						
<b>18</b>	<b>Sonstige ordentliche Aufwendungen</b>	<b>169</b>					
7020000	Grundsteuer	169					
<b>19</b>	<b>Summe der ordentlichen Aufwendungen (Pos. 11 - 18)</b>	<b>116.491</b>	<b>63.343</b>	<b>118.140</b>	<b>117.383</b>	<b>117.343</b>	<b>117.454</b>
<b>20</b>	<b>Verwaltungsergebnis (Pos. 10 ./ Ps. 19)</b>	<b>24.016</b>	<b>3.343</b>	<b>11.140</b>	<b>10.169</b>	<b>10.022</b>	<b>10.026</b>
<b>21</b>	<b>Finanzerträge</b>						
<b>22</b>	<b>Zinsen und ähnliche Aufwendungen</b>						
<b>23</b>	<b>Finanzergebnis (Pos. 21 - Pos. 22)</b>						
<b>24</b>	<b>Ordentliches Ergebnis (Pos. 20 + Pos. 23)</b>	<b>24.016</b>	<b>3.343</b>	<b>11.140</b>	<b>10.169</b>	<b>10.022</b>	<b>10.026</b>
<b>25</b>	<b>Außerordentliche Erträge</b>						
<b>26</b>	<b>Außerordentliche Aufwendungen</b>						
<b>27</b>	<b>Außerordentliches Ergebnis (Pos. 25 ./ Pos. 26)</b>						
<b>28</b>	<b>Jahresergebnis vor Intern.LLeistungsbez.</b>	<b>24.016</b>	<b>3.343</b>	<b>11.140</b>	<b>10.169</b>	<b>10.022</b>	<b>10.026</b>
<b>32</b>	<b>Jahresergebnis nach Internen Leistungsbeziehungen</b>	<b>24.016</b>	<b>3.343</b>	<b>11.140</b>	<b>10.169</b>	<b>10.022</b>	<b>10.026</b>

## Haushaltsplan 2025 der Gemeinde Twistetal

### Teilfinanzhaushalt Produkt 05.315.0 Soziale Hilfen

Twistetal

Nr.	Bezeichnung	Ergebnis 2023	Ansatz 2024	Ansatz 2025	Plan 2026	Plan 2027	Plan 2028
01	Einz. aus Investitionszuweis. und Zuschüssen sowie aus Investitionsbeiträgen						
02	+ Einz. aus Abgängen von Gegenständen des Sachanlageverm. und des immat.AV						
03	+ Einzahlungen aus Abgängen von Gegenständen des Finanzanlagevermögens						
04	davon: Einzahlungen aus der Tilgung von gewährten Krediten						
<b>05</b>	<b>Summe Investive Einzahlungen</b>						
06	- Auszahlungen für Investitionen in das Sachanlagevermögen und immat. Anlagever.	-24.104					
07	davon: Auszahlungen für aktivierte Investitionszuweisungen und -zuschüsse						
08	- Auszahlungen für Investitionen in das Finanzanlagevermögen						
09	davon: Auszahlungen aus der Gewährung von Krediten						
<b>10</b>	<b>Summe Investive Auszahlungen</b>	<b>-24.104</b>					
<b>11</b>	<b>Saldo aus Investitionstätigkeit (Einz. ./ Ausz.)</b>	<b>-24.104</b>					

## Haushaltsplan 2025 der Gemeinde Twistetal

<b>Produktbeschreibung Produkt 06.365.0 Kinderbetreuung in Kindertagesstätten</b>		
Twistetal		
<b>Produktbereich</b>	06	Kinder-, Jugend- und Familienhilfe
<b>Produktgruppe</b>	06.365	Tageseinrichtungen für Kinder
<b>Produkt</b>	06.365.0	Kinderbetreuung in Kindertagesstätten
<b>Kurzbeschreibung</b>	Kinderbetreuung in Einrichtungen freier Träger	
	<u>zugehörige Kostenstelle:</u>	
	06.365.0.00 Kindergärten	
<b>Erläuterungen</b>		
	<p>Jeder Teilhaushalt (= jedes Produkt) bildet ein Budget. Nach Paragraph 20 Abs. 1 GemHVO-Doppik sind die Ansätze der in einem Budget veranschlagten Aufwendungen gegenseitig deckungsfähig.</p> <p>Die gegenseitige Deckungsfähigkeit der Aufwendungen gilt nicht für folgende Positionen:</p> <ul style="list-style-type: none"> <li>- Personalaufwendungen und Abschreibungen sind Teilhaushalt übergreifend deckungsfähig</li> <li>- Die internen Leistungsverrechnungen und die Verfügungsmittel sind ebenfalls von der Deckungsfähigkeit ausgenommen</li> </ul>	

## Haushaltsplan 2025 der Gemeinde Twistetal

<b>Teilergebnishaushalt Produkt 06.365.0 Kinderbetreuung in Kindertagesstätten</b>							
Twistetal							
<b>Produktbereich</b>	06	Kinder-, Jugend- und Familienhilfe					
<b>Produktgruppe</b>	06.365	Tageseinrichtungen für Kinder					
<b>Produkt</b>	06.365.0	Kinderbetreuung in Kindertagesstätten					
Nr.	Bezeichnung	Ergebnis 2023	Ansatz 2024	Ansatz 2025	Plan 2026	Plan 2027	Plan 2028
<b>01</b>	<b>Privatrechtliche Leistungsentgelte</b>						
<b>02</b>	<b>Öffentlich-rechtliche Leistungsentgelte</b>						
<b>03</b>	<b>Kostensatzleistungen und -erstattungen</b>						
<b>04</b>	<b>Bestandsveränderungen und andere akt. Eigenleistg.</b>						
<b>05</b>	<b>Steuern steuerähnl. Ertr.einschl.Ertr.aus ges.Uml.</b>						
<b>06</b>	<b>Erträge aus Transferleistungen</b>						
<b>07</b>	<b>Ertr.a.Zuwelsgn.u.Zusch.f.lfd.Zwecke u.allg.Uml.</b>	<b>-222.309</b>	<b>-240.000</b>	<b>-240.000</b>	<b>-240.000</b>	<b>-240.000</b>	<b>-240.000</b>
5421000	Zuweisungen für lfd Zwecke vom Land	-222.309	-240.000	-240.000	-240.000	-240.000	-240.000
<b>08</b>	<b>Ertr.a.Aufl.v.Sonderp.a.Inv.zuw.-zusch.u.-Beitr.</b>	<b>-7.850</b>	<b>-7.490</b>	<b>-15.140</b>	<b>-7.489</b>	<b>-7.490</b>	<b>-15.141</b>
5460100	Erträge Auflös SOPO Invest vom öffentl Bereich	-7.850	-7.490	-15.140	-7.489	-7.490	-15.141
<b>09</b>	<b>Sonstige ordentliche Erträge</b>	<b>-2.760</b>					
5399000	andere sonstige betriebliche Erträge	-2.760					
<b>10</b>	<b>Summe der ordentlichen Erträge (Pos. 1 - 9)</b>	<b>-232.919</b>	<b>-247.490</b>	<b>-255.140</b>	<b>-247.489</b>	<b>-247.490</b>	<b>-255.141</b>
<b>11</b>	<b>Personalaufwendungen</b>	<b>5.262</b>	<b>4.846</b>	<b>4.846</b>	<b>4.854</b>	<b>4.857</b>	<b>4.860</b>
6201000	Entg. für geleist. Arbeitszeit (einschl. Zulagen)	4.419	3.954	3.954	3.961	3.964	3.967
6201001	Leistungsentgelt Beschäftigte	48	60	60	60	60	60
6401000	AG-Anteil zur Sozialvers. Entgeltbereich	795	832	832	833	833	833
<b>12</b>	<b>Versorgungsaufwendungen</b>	<b>213</b>	<b>246</b>	<b>246</b>	<b>246</b>	<b>246</b>	<b>246</b>
6451000	Auf. an Verso. kassen f tarifl. Beschäftigte	213	246	246	246	246	246
<b>13</b>	<b>Aufwendungen für Sach- und Dienstleistungen</b>	<b>20.044</b>	<b>16.419</b>	<b>65.869</b>	<b>63.791</b>	<b>63.851</b>	<b>63.911</b>
6051000	Strom	3.112	979	979	980	980	980
6056000	Wasser	282	240	240	240	240	240
6057000	Abwasser	511	450	450	450	450	450
6061000	Materialaufw. für Gebäude u. Außenanlagen	187	200	200	200	200	200
6089000	übriger sonstiger Materialaufwand	184	500	500	501	501	501
6101000	Fremdleist. für Erzeugnisse u. and. Umsatzleist.	522	350	350	350	350	350
6161000	Instandh. Gebäude, Außenanl. (Bauunterhaltung)			49.450	47.344	47.391	47.438
6171000	Aufwendungen für Fremdensorgung	208					
6179000	And. sonstige Aufwendungen für bezogene Leistungen	12.145	12.400	12.400	12.424	12.436	12.448
6771000	Aufw. für Sachverst., Rechtsanwälte u. Gerichtskos	1.607					
6900100	Beiträge f. Gebäudebezogene Versicherungen	1.287	1.300	1.300	1.302	1.303	1.304
<b>14</b>	<b>Abschreibungen</b>	<b>13.286</b>	<b>12.881</b>	<b>14.881</b>	<b>12.382</b>	<b>12.381</b>	<b>14.883</b>
6615000	Abschr. aktivierte Investzuw.,-zuschüsse u. -beitr	13.256	12.881	14.881	12.382	12.381	14.883
6672000	Einzelwertberichtigung	30					
<b>15</b>	<b>Aufw.f. Zuweisungen und Zuschüsse s.bes.Finanzaufw</b>	<b>1.047.577</b>	<b>1.289.050</b>	<b>1.291.676</b>	<b>1.294.259</b>	<b>1.295.553</b>	<b>1.296.848</b>
7128000	Zuschüsse für laufende Zwecke an übrige Bereiche	1.047.577	1.289.050	1.291.676	1.294.259	1.295.553	1.296.848
<b>16</b>	<b>Steueraufw.einschl.Aufw.a.ges.Uml.verpfl.</b>						
<b>17</b>	<b>Transferaufwendungen</b>						
<b>18</b>	<b>Sonstige ordentliche Aufwendungen</b>	<b>63</b>	<b>63</b>	<b>63</b>	<b>63</b>	<b>63</b>	<b>63</b>
7020000	Grundsteuer	63	63	63	63	63	63
<b>19</b>	<b>Summe der ordentlichen Aufwendungen (Pos. 11 - 18)</b>	<b>1.086.445</b>	<b>1.323.505</b>	<b>1.377.581</b>	<b>1.375.595</b>	<b>1.376.951</b>	<b>1.380.811</b>
<b>20</b>	<b>Verwaltungsergebnis (Pos. 10 ./ Ps. 19)</b>	<b>853.526</b>	<b>1.076.015</b>	<b>1.122.441</b>	<b>1.128.106</b>	<b>1.129.461</b>	<b>1.125.670</b>
<b>21</b>	<b>Finanzerträge</b>						

Haushaltsplan 2025 der Gemeinde Twistetal

**Teilergebnishaushalt Produkt 06.365.0 Kinderbetreuung in Kindertagesstätten**

Twistetal

Nr.	Bezeichnung	Ergebnis 2023	Ansatz 2024	Ansatz 2025	Plan 2026	Plan 2027	Plan 2028
22	Zinsen und ähnliche Aufwendungen						
23	Finanzergebnis (Pos. 21 - Pos. 22)						
24	Ordentliches Ergebnis (Pos. 20 + Pos. 23)	853.526	1.076.015	1.122.441	1.128.106	1.129.461	1.125.670
25	Außerordentliche Erträge						
26	Außerordentliche Aufwendungen						
27	Außerordentliches Ergebnis (Pos. 25 ./ Pos. 26)						
28	Jahresergebnis vor Intern.LLeistungsbez.	853.526	1.076.015	1.122.441	1.128.106	1.129.461	1.125.670
32	Jahresergebnis nach Internen Leistungsbeziehungen	853.526	1.076.015	1.122.441	1.128.106	1.129.461	1.125.670

**Erläuterungen**

**Erläuterungen zu Sachkonto 6161000**

Wickelraum: 29.750,- €  
Fußboden: 17.500,- €

**Erläuterungen zu SK 6161000**

u.a. 2.200,- € für Brandmeldeanlage KiGa Mühlhausen



## Haushaltsplan 2025 der Gemeinde Twistetal

### Teilfinanzhaushalt Produkt 06.365.0 Kinderbetreuung in Kindertagesstätten

Twistetal

Nr.	Bezeichnung	Ergebnis 2023	Ansatz 2024	Ansatz 2025	Plan 2026	Plan 2027	Plan 2028
01	Einz. aus Investitionszuweis. und Zuschüssen sowie aus Investitionsbeiträgen	153.000	299.000	48.750			
02	+ Einz. aus Abgängen von Gegenständen des Sachanlageverm. und des immat.AV						
03	+ Einzahlungen aus Abgängen von Gegenständen des Finanzanlagevermögens						
04	davon: Einzahlungen aus der Tilgung von gewährten Krediten						
<b>05</b>	<b>Summe Investive Einzahlungen</b>	<b>153.000</b>	<b>299.000</b>	<b>48.750</b>			
06	- Auszahlungen für Investitionen in das Sachanlagevermögen und immat. Anlagever.	-335.523	-521.250	-75.000			
07	davon: Auszahlungen für aktivierte Investitionszuweisungen und -zuschüsse	-20.000	-26.250				
08	- Auszahlungen für Investitionen in das Finanzanlagevermögen						
09	davon: Auszahlungen aus der Gewährung von Krediten						
<b>10</b>	<b>Summe Investive Auszahlungen</b>	<b>-335.523</b>	<b>-521.250</b>	<b>-75.000</b>			
<b>11</b>	<b>Saldo aus Investitionstätigkeit (Einz. ./ Ausz.)</b>	<b>-182.523</b>	<b>-222.250</b>	<b>-26.250</b>			

## Haushaltsplan 2025 der Gemeinde Twistetal

### Produktbeschreibung Produkt 06.366.0 Einrichtungen der Jugendarbeit

Twistetal

<b>Produktbereich</b>	06	Kinder-, Jugend- und Familienhilfe
<b>Produktgruppe</b>	06.366	Einrichtungen der Jugendarbeit
<b>Produkt</b>	06.366.0	Einrichtungen der Jugendarbeit

**Kurzbeschreibung** Kinder- und Jugendarbeit, Zuschuß betreuende Grundschulen

zugehörige Kostenstellen:

06.366.0.00 Kinderspielplätze

06.366.0.01 Jugendräume

06.366.0.02 Betreuende Grundschule

06.366.0.03 Förderung Jugendhilfe

**Erläuterungen**

Jeder Teilhaushalt (= jedes Produkt) bildet ein Budget. Nach Paragraph 20 Abs. 1 GemHVO-Doppik sind die Ansätze der in einem Budget veranschlagten Aufwendungen gegenseitig deckungsfähig.

Die gegenseitige Deckungsfähigkeit der Aufwendungen gilt nicht für folgende Positionen:

- Personalaufwendungen und Abschreibungen sind Teilhaushalt übergreifend deckungsfähig
- Die internen Leistungsverrechnungen und die Verfügungsmittel sind ebenfalls von der Deckungsfähigkeit ausgenommen

## Haushaltsplan 2025 der Gemeinde Twistetal

<b>Teilergebnishaushalt Produkt 06.366.0 Einrichtungen der Jugendarbeit</b>							
Twistetal							
<b>Produktbereich</b>	06	Kinder-, Jugend- und Familienhilfe					
<b>Produktgruppe</b>	06.366	Einrichtungen der Jugendarbeit					
<b>Produkt</b>	06.366.0	Einrichtungen der Jugendarbeit					
Nr.	Bezeichnung	Ergebnis 2023	Ansatz 2024	Ansatz 2025	Plan 2026	Plan 2027	Plan 2028
<b>01</b>	<b>Privatrechtliche Leistungsentgelte</b>						
<b>02</b>	<b>Öffentlich-rechtliche Leistungsentgelte</b>						
<b>03</b>	<b>Kostensatzleistungen und -erstattungen</b>						
<b>04</b>	<b>Bestandsveränderungen und andere akt. Eigenleistg.</b>						
<b>05</b>	<b>Steuern steuerähnl. Ertr.einschl.Ertr.aus ges.Uml.</b>						
<b>06</b>	<b>Erträge aus Transferleistungen</b>						
<b>07</b>	<b>Ertr.a.Zuwelsgn.u.Zusch.f.lfd.Zwecke u.allg.Uml.</b>						
<b>08</b>	<b>Ertr.a.Aufl.v.Sonderp.a.Inv.zuw.-zusch.u.-Beitr.</b>						
<b>09</b>	<b>Sonstige ordentliche Erträge</b>						
<b>10</b>	<b>Summe der ordentlichen Erträge (Pos. 1 - 9)</b>						
<b>11</b>	<b>Personalaufwendungen</b>	<b>21.844</b>	<b>26.285</b>	<b>26.220</b>	<b>26.271</b>	<b>26.295</b>	<b>26.319</b>
6201000	Entg. für geleist. Arbeitszeit (einschl. Zulagen)	16.073	20.900	16.100	16.132	16.148	16.164
6201001	Leistungsentgelt Beschäftigte	199	160	1.800	1.803	1.804	1.805
6201030	Entg. Aushilfen (einschl. Zulagen)	1.778	705	3.800	3.807	3.810	3.813
6401000	AG-Anteil zur Sozialvers. Entgeltbereich	3.794	4.520	4.520	4.529	4.533	4.537
<b>12</b>	<b>Versorgungsaufwendungen</b>	<b>930</b>	<b>860</b>	<b>930</b>	<b>931</b>	<b>931</b>	<b>931</b>
6451000	Auf. an Verso. kassen f tarifl. Beschäftigte	930	860	930	931	931	931
<b>13</b>	<b>Aufwendungen für Sach- und Dienstleistungen</b>	<b>4.647</b>	<b>7.275</b>	<b>7.888</b>	<b>7.900</b>	<b>7.905</b>	<b>7.910</b>
6020000	Hilfsstoffe		50	50	50	50	50
6030100	Betriebsstoffe, Verbrauchswerkzeuge		50	50	50	50	50
6051000	Strom	603	1.335	2.448	2.452	2.454	2.456
6055000	Treibstoffe	145	150	150	150	150	150
6061000	Materialaufw. für Gebäude u. Außenanlagen	936	1.000	1.000	1.002	1.003	1.004
6063000	Materialaufw. für Einrichtungen und Ausstattungen	126	300	300	300	300	300
6065000	Materialaufw. für Straßen, Wege, Plätze u.ä.	74					
6101000	Fremdleist. für Erzeugnisse u. and. Umsatzleist.	252	2.000	1.500	1.503	1.504	1.505
6161000	Instandh. Gebäude, Außenanl. (Bauunterhaltung)		470	470	470	470	470
6163000	Instandh. von Einrichtungen und Ausstattungen	684					
6171000	Aufwendungen für Fremdensorgung		170	170	170	170	170
6701000	Mieten, Pachten, Erbbauzinsen	153	200	200	200	200	200
6771000	Aufw. für Sachverst., Rechtsanwälte u. Gerichtskos	1.369	1.500	1.500	1.503	1.504	1.505
6790000	sonstige Aufw. f. d. Inanspruchn. v. Rechten u. Di	304	50	50	50	50	50
<b>14</b>	<b>Abschreibungen</b>	<b>5.360</b>	<b>5.377</b>	<b>4.624</b>		<b>-4.434</b>	<b>-4.737</b>
6642000	Abschr. auf Betriebsausstattung	5.360	5.377	4.624		-4.434	-4.737
<b>15</b>	<b>Aufw.f. Zuweisungen und Zuschüsse s.bes.Finanzaufw</b>	<b>20.633</b>	<b>29.900</b>	<b>36.700</b>	<b>36.772</b>	<b>36.808</b>	<b>36.844</b>
7122000	Zuweisungen für laufende Zwecke an Gemeinden (GV)	20.633	19.500	26.300	26.352	26.378	26.404
7128000	Zuschüsse für laufende Zwecke an übrige Bereiche		10.400	10.400	10.420	10.430	10.440
<b>16</b>	<b>Steueraufw.einschl.Aufw.a.ges.Uml.verpfl.</b>						
<b>17</b>	<b>Transferaufwendungen</b>						
<b>18</b>	<b>Sonstige ordentliche Aufwendungen</b>						
<b>19</b>	<b>Summe der ordentlichen Aufwendungen (Pos. 11 - 18)</b>	<b>53.414</b>	<b>69.697</b>	<b>76.362</b>	<b>71.874</b>	<b>67.505</b>	<b>67.267</b>
<b>20</b>	<b>Verwaltungsergebnis (Pos. 10 ./ Ps. 19)</b>	<b>53.414</b>	<b>69.697</b>	<b>76.362</b>	<b>71.874</b>	<b>67.505</b>	<b>67.267</b>
<b>21</b>	<b>Finanzerträge</b>						

## Haushaltsplan 2025 der Gemeinde Twistetal

### Teilergebnishaushalt Produkt 06.366.0 Einrichtungen der Jugendarbeit

Twistetal

Nr.	Bezeichnung	Ergebnis 2023	Ansatz 2024	Ansatz 2025	Plan 2026	Plan 2027	Plan 2028
22	Zinsen und ähnliche Aufwendungen						
23	Finanzergebnis (Pos. 21 - Pos. 22)						
24	Ordentliches Ergebnis (Pos. 20 + Pos. 23)	53.414	69.697	76.362	71.874	67.505	67.267
25	Außerordentliche Erträge						
26	Außerordentliche Aufwendungen						
27	Außerordentliches Ergebnis (Pos. 25 ./ Pos. 26)						
28	Jahresergebnis vor Intern.LLeistungsbez.	53.414	69.697	76.362	71.874	67.505	67.267
32	Jahresergebnis nach Internen Leistungsbeziehungen	53.414	69.697	76.362	71.874	67.505	67.267

#### Erläuterungen

##### Erläuterungen zu Sachkonto 7122000

Betreuende Grundschule Berndorf: + 6.750,- €

##### Erläuterungen zu SK 7128000

10.000,- € für Sommerferienprogramm

## Haushaltsplan 2025 der Gemeinde Twistetal

### Teilfinanzhaushalt Produkt 06.366.0 Einrichtungen der Jugendarbeit

Twistetal

Nr.	Bezeichnung	Ergebnis 2023	Ansatz 2024	Ansatz 2025	Plan 2026	Plan 2027	Plan 2028
01	Einz. aus Investitionszuweis. und Zuschüssen sowie aus Investitionsbeiträgen						
02	+ Einz. aus Abgängen von Gegenständen des Sachanlageverm. und des immat.AV						
03	+ Einzahlungen aus Abgängen von Gegenständen des Finanzanlagevermögens						
04	davon: Einzahlungen aus der Tilgung von gewährten Krediten						
<b>05</b>	<b>Summe Investive Einzahlungen</b>						
06	- Auszahlungen für Investitionen in das Sachanlagevermögen und immat. Anlagever.	-8.249	-20.000	-25.000	-5.000	-5.000	-5.000
07	davon: Auszahlungen für aktivierte Investitionszuweisungen und -zuschüsse						
08	- Auszahlungen für Investitionen in das Finanzanlagevermögen						
09	davon: Auszahlungen aus der Gewährung von Krediten						
<b>10</b>	<b>Summe Investive Auszahlungen</b>	<b>-8.249</b>	<b>-20.000</b>	<b>-25.000</b>	<b>-5.000</b>	<b>-5.000</b>	<b>-5.000</b>
<b>11</b>	<b>Saldo aus Investitionstätigkeit (Einz. ./ Ausz.)</b>	<b>-8.249</b>	<b>-20.000</b>	<b>-25.000</b>	<b>-5.000</b>	<b>-5.000</b>	<b>-5.000</b>

## Haushaltsplan 2025 der Gemeinde Twistetal

<b>Produktbeschreibung Produkt 08.421.0 Sportförderung</b>		
Twistetal		
<b>Produktbereich</b>	08	Sportförderung
<b>Produktgruppe</b>	08.421	Förderung des Sports
<b>Produkt</b>	08.421.0	Sportförderung
<b>Kurzbeschreibung</b>	Allgemeine Förderung und Verwaltung der Angelegenheiten des Sports	
	<u>zugehörige Kostenstelle:</u>	
	08.421.0.00 Sportförderung	
<b>Erläuterungen</b>		
	<p>Jeder Teilhaushalt (= jedes Produkt) bildet ein Budget. Nach Paragraph 20 Abs. 1 GemHVO-Doppik sind die Ansätze der in einem Budget veranschlagten Aufwendungen gegenseitig deckungsfähig.</p> <p>Die gegenseitige Deckungsfähigkeit der Aufwendungen gilt nicht für folgende Positionen:</p> <ul style="list-style-type: none"> <li>- Personalaufwendungen und Abschreibungen sind Teilhaushalt übergreifend deckungsfähig</li> <li>- Die internen Leistungsverrechnungen und die Verfügungsmittel sind ebenfalls von der Deckungsfähigkeit ausgenommen</li> </ul>	

## Haushaltsplan 2025 der Gemeinde Twistetal

### Teilergebnishaushalt Produkt 08.421.0 Sportförderung

Twistetal

<b>Produktbereich</b>	08	Sportförderung
<b>Produktgruppe</b>	08.421	Förderung des Sports
<b>Produkt</b>	08.421.0	Sportförderung

Nr.	Bezeichnung	Ergebnis 2023	Ansatz 2024	Ansatz 2025	Plan 2026	Plan 2027	Plan 2028
01	Privatrechtliche Leistungsentgelte						
02	Öffentlich-rechtliche Leistungsentgelte						
03	Kostensatzleistungen und -erstattungen						
04	Bestandsveränderungen und andere akt. Eigenleistg.						
05	Steuern steuerähnl. Ertr.einschl.Ertr.aus ges.Uml.						
06	Erträge aus Transferleistungen						
07	Ertr.a.Zuwelsgn.u.Zusch.f.lfd.Zwecke u.allg.Uml.						
08	Ertr.a.Aufl.v.Sonderp.a.Inv.zuw.-zusch.u.-Beitr.						
09	Sonstige ordentliche Erträge						
10	Summe der ordentlichen Erträge (Pos. 1 - 9)						
11	Personalaufwendungen						
12	Versorgungsaufwendungen						
13	<b>Aufwendungen für Sach- und Dienstleistungen</b>	<b>1.234</b>	<b>1.300</b>	<b>1.300</b>	<b>1.302</b>	<b>1.303</b>	<b>1.304</b>
6862000	Aufw. für Gästebewirtung (Repräsentation)	1.234	1.250	1.250	1.252	1.253	1.254
6871000	Geschenke bis 35 €		50	50	50	50	50
14	<b>Abschreibungen</b>	<b>1.605</b>	<b>1.605</b>	<b>1.605</b>	<b>1.455</b>	<b>1.405</b>	<b>1.405</b>
6615000	Abschr. aktivierte Investzuw.,-zuschüsse u. -beitr	1.605	1.605	1.605	1.455	1.405	1.405
15	<b>Aufw.f. Zuweisungen und Zuschüsse s.bes.Finanzaufw</b>	<b>5.903</b>	<b>4.500</b>	<b>4.500</b>	<b>4.509</b>	<b>4.513</b>	<b>4.517</b>
7128000	Zuschüsse für laufende Zwecke an übrige Bereiche	5.903	4.500	4.500	4.509	4.513	4.517
16	<b>Steueraufw.einschl.Aufw.a.ges.Uml.verpfl.</b>						
17	<b>Transferaufwendungen</b>	<b>38</b>	<b>1.500</b>	<b>1.500</b>	<b>1.503</b>	<b>1.504</b>	<b>1.505</b>
7290100	Aufwendungen für Ehrungen, Preisg. U.Stipendien	38	1.500	1.500	1.503	1.504	1.505
18	<b>Sonstige ordentliche Aufwendungen</b>						
19	<b>Summe der ordentlichen Aufwendungen (Pos. 11 - 18)</b>	<b>8.780</b>	<b>8.905</b>	<b>8.905</b>	<b>8.769</b>	<b>8.725</b>	<b>8.731</b>
20	<b>Verwaltungsergebnis (Pos. 10 ./ Ps. 19)</b>	<b>8.780</b>	<b>8.905</b>	<b>8.905</b>	<b>8.769</b>	<b>8.725</b>	<b>8.731</b>
21	<b>Finanzerträge</b>						
22	<b>Zinsen und ähnliche Aufwendungen</b>						
23	<b>Finanzergebnis (Pos. 21 - Pos. 22)</b>						
24	<b>Ordentliches Ergebnis (Pos. 20 + Pos. 23)</b>	<b>8.780</b>	<b>8.905</b>	<b>8.905</b>	<b>8.769</b>	<b>8.725</b>	<b>8.731</b>
25	<b>Außerordentliche Erträge</b>						
26	<b>Außerordentliche Aufwendungen</b>						
27	<b>Außerordentliches Ergebnis (Pos. 25 ./ Pos. 26)</b>						
28	<b>Jahresergebnis vor Intern.Leistungsbez.</b>	<b>8.780</b>	<b>8.905</b>	<b>8.905</b>	<b>8.769</b>	<b>8.725</b>	<b>8.731</b>
32	<b>Jahresergebnis nach internen Leistungsbeziehungen</b>	<b>8.780</b>	<b>8.905</b>	<b>8.905</b>	<b>8.769</b>	<b>8.725</b>	<b>8.731</b>

## Haushaltsplan 2025 der Gemeinde Twistetal

### Teilfinanzhaushalt Produkt 08.421.0 Sportförderung

Twistetal

Nr.	Bezeichnung	Ergebnis 2023	Ansatz 2024	Ansatz 2025	Plan 2026	Plan 2027	Plan 2028
01	Einz. aus Investitionszuweis. und Zuschüssen sowie aus Investitionsbeiträgen						
02	+ Einz. aus Abgängen von Gegenständen des Sachanlageverm. und des immat.AV						
03	+ Einzahlungen aus Abgängen von Gegenständen des Finanzanlagevermögens						
04	<u>davon: Einzahlungen aus der Tilgung von gewährten Krediten</u>						
<b>05</b>	<b>Summe Investive Einzahlungen</b>						
06	- Auszahlungen für Investitionen in das Sachanlagevermögen und immat. Anlagever.						
07	<u>davon: Auszahlungen für aktivierte Investitionszuweisungen und -zuschüsse</u>						
08	- Auszahlungen für Investitionen in das Finanzanlagevermögen						
09	<u>davon: Auszahlungen aus der Gewährung von Krediten</u>						
<b>10</b>	<b>Summe Investive Auszahlungen</b>						
<b>11</b>	<b>Saldo aus Investitionstätigkeit (Einz. ./ Ausz.)</b>						



## Haushaltsplan 2025 der Gemeinde Twistetal

### Produktbeschreibung Produkt 08.424.0 Bereitstellung von Sportstätten

Twistetal

<b>Produktbereich</b>	08	Sportförderung
<b>Produktgruppe</b>	08.424	Sportstätten und Bäder
<b>Produkt</b>	08.424.0	Bereitstellung von Sportstätten

**Kurzbeschreibung** Bereitstellung und Betrieb von Sportstätten und Anlagen

zugehörige Kostenstellen:

08.424.0.00 Sportanlagen allgemein, Eigene Sportstätten

08.424.0.01 Freibad Berndorf

08.424.0.02 Freibad Twiste

**Erläuterungen**

Jeder Teilhaushalt (= jedes Produkt) bildet ein Budget. Nach Paragraph 20 Abs. 1 GemHVO-Doppik sind die Ansätze der in einem Budget veranschlagten Aufwendungen gegenseitig deckungsfähig.

Die gegenseitige Deckungsfähigkeit der Aufwendungen gilt nicht für folgende Positionen:

- Personalaufwendungen und Abschreibungen sind Teilhaushalt übergreifend deckungsfähig
- Die internen Leistungsverrechnungen und die Verfügungsmittel sind ebenfalls von der Deckungsfähigkeit ausgenommen

# Haushaltsplan 2025 der Gemeinde Twistetal

## Teilergebnishaushalt Produkt 08.424.0 Bereitstellung von Sportstätten

Twistetal

<b>Produktbereich</b>	08	Sportförderung
<b>Produktgruppe</b>	08.424	Sportstätten und Bäder
<b>Produkt</b>	08.424.0	Bereitstellung von Sportstätten

Nr.	Bezeichnung	Ergebnis 2023	Ansatz 2024	Ansatz 2025	Plan 2026	Plan 2027	Plan 2028
<b>01</b>	<b>Privatrechtliche Leistungsentgelte</b>	<b>-16.215</b>	<b>-12.400</b>	<b>-12.400</b>	<b>-12.424</b>	<b>-12.436</b>	<b>-12.448</b>
5006000	Umsatzerlöse aus Verkäufen	-16.215	-12.400	-12.400	-12.424	-12.436	-12.448
<b>02</b>	<b>Öffentlich-rechtliche Leistungsentgelte</b>	<b>-85</b>					
5110000	öffentlich rechtliche Benutzungsgebühren	-85					
<b>03</b>	<b>Kostenersatzleistungen und -erstattungen</b>						
<b>04</b>	<b>Bestandsveränderungen und andere akt. Eigenleistg.</b>						
<b>05</b>	<b>Steuern steuerähnl. Ertr.einschl.Ertr.aus ges.Uml.</b>						
<b>06</b>	<b>Erträge aus Transferleistungen</b>						
<b>07</b>	<b>Ertr.a.Zuwelsgn.u.Zusch.f.lfd.Zwecke u.allg.Uml.</b>						
<b>08</b>	<b>Ertr.a.Aufl.v.Sonderp.a.Inv.zuw.-zusch.u.-Beitr.</b>	<b>-3.440</b>	<b>-3.692</b>	<b>-3.603</b>	<b>-3.694</b>	<b>-3.692</b>	<b>-3.467</b>
5460100	Erträge Auflös SOPO Invest vom öffentl Bereich	-1.499	-1.751	-1.662	-1.752	-1.751	-1.662
5462000	Erträge Auflösung von SOPO Investitionsbeiträgen	-546	-546	-546	-546	-546	-410
5469000	Erträge Auflösung von sonst SOPO aus Investitionen	-1.395	-1.395	-1.395	-1.396	-1.395	-1.395
<b>09</b>	<b>Sonstige ordentliche Erträge</b>	<b>-125</b>					
5399000	andere sonstige betriebliche Erträge	-125					
<b>10</b>	<b>Summe der ordentlichen Erträge (Pos. 1 - 9)</b>	<b>-19.865</b>	<b>-16.092</b>	<b>-16.003</b>	<b>-16.118</b>	<b>-16.128</b>	<b>-15.915</b>
<b>11</b>	<b>Personalaufwendungen</b>	<b>130.641</b>	<b>123.052</b>	<b>134.952</b>	<b>135.219</b>	<b>135.351</b>	<b>135.483</b>
6201000	Entg. für geleist. Arbeitszeit (einschl. Zulagen)	86.194	87.902	89.402	89.580	89.669	89.758
6201001	Leistungsentgelt Beschäftigte	461	1.675	825	826	826	826
6201030	Entg. Aushilfen (einschl. Zulagen)	24.658	15.060	25.260	25.310	25.335	25.360
6401000	AG-Anteil zur Sozialvers. Entgeltbereich	19.328	18.415	19.465	19.503	19.521	19.539
<b>12</b>	<b>Versorgungsaufwendungen</b>	<b>5.238</b>	<b>6.956</b>	<b>6.306</b>	<b>6.317</b>	<b>6.322</b>	<b>6.327</b>
6451000	Auf. an Verso. kassen f tarifl. Beschäftigte	5.238	6.956	6.306	6.317	6.322	6.327
<b>13</b>	<b>Aufwendungen für Sach- und Dienstleistungen</b>	<b>153.248</b>	<b>130.810</b>	<b>117.658</b>	<b>92.816</b>	<b>92.888</b>	<b>92.960</b>
6010100	Aufw. für Büromat. u. Drucks. d. Verw. u. ähnl. Ei	118					
6020000	Hilfsstoffe	3.834	2.400	2.400	2.404	2.406	2.408
6030100	Betriebsstoffe, Verbrauchswerkzeuge		200	200	200	200	200
6030200	Praxis- u. Laborbedarf, Arzneimittel	391	150	150	150	150	150
6051000	Strom	12.192	6.902	12.250	12.273	12.284	12.295
6056000	Wasser	7.648	10.350	10.350	10.369	10.378	10.387
6057000	Abwasser	17.547	20.760	20.760	20.800	20.819	20.838
6061000	Materialaufw. für Gebäude u. Außenanlagen	17.956	9.200	9.200	9.218	9.226	9.234
6062000	Materialaufw. für techn. Anlagen in Betriebsbauten	29					
6063000	Materialaufw. für Einrichtungen und Ausstattungen	4.820	1.800	1.800	1.803	1.804	1.805
6069000	sonstiger Aufw. für Reparatur u. Instandhaltung	56	650	650	650	650	650
6070000	Aufw. für Berufskleidung, Arbeitsschuttmittel	1.540	100	100	100	100	100
6081000	Reinigungsmaterial	8.154	4.800	4.800	4.808	4.811	4.814
6089000	übriger sonstiger Materialaufwand	472	320	320	320	320	320
6101000	Fremdleist. für Erzeugnisse u. and. Umsatzleist.	6.951	5.860	5.860	5.871	5.876	5.881
6132000	Aufwand für Leiharbeitskräfte	630					
6139000	sonstige weitere Fremdleistungen	1.502	730	730	731	731	731
6161000	Instandh. Gebäude, Außenanl. (Bauunterhaltung)	47.590	53.000	34.000	9.012	9.018	9.024
6162000	Instandh. von techn. Anlagen in Betriebsbauten		3.050	3.050	3.055	3.057	3.059
6163000	Instandh. von Einrichtungen und Ausstattungen	972	540	540	540	540	540
6165000	Instandh. v. Sachanl. Gemeingebr., Infrastr.verm.	10.478		2.750	2.755	2.757	2.759

## Haushaltsplan 2025 der Gemeinde Twistetal

### Teilergebnishaushalt Produkt 08.424.0 Bereitstellung von Sportstätten

Twistetal

Nr.	Bezeichnung	Ergebnis 2023	Ansatz 2024	Ansatz 2025	Plan 2026	Plan 2027	Plan 2028
6166000	Wartungskosten	4.074	4.000	2.000	2.004	2.006	2.008
6169000	sonstige Fremdinstandhaltung	433	2.450	2.200	2.204	2.206	2.208
6171000	Aufwendungen für Fremdensorgung	1.692	790	790	790	790	790
6701000	Mieten, Pachten, Erbbauzinsen	663	620	620	621	621	621
6771000	Aufw. für Sachverst., Rechtsanwälte u. Gerichtskos		300	300	300	300	300
6820000	Porto und Versandkosten	17					
6832000	Telefonkosten	758	560	560	560	560	560
6840000	amtliche Bekanntmachungen	1.195					
6850000	Reisekosten	198	100	100	100	100	100
6880000	Aufw. für Fort- und Weiterbildung	82	50	50	50	50	50
6900100	Beiträge f. Gebäudebezogene Versicherungen	1.108	985	985	985	985	985
6901000	Kfz-Versicherungsbeiträge	149	143	143	143	143	143
<b>14</b>	<b>Abschreibungen</b>	<b>25.257</b>	<b>21.267</b>	<b>34.803</b>	<b>20.246</b>	<b>18.169</b>	<b>28.068</b>
6620000	Abschr. Gebäude u. -einr. , SachAnlag., InfrStrktV	14.124	11.982	24.051	11.984	10.716	21.013
6630000	Abschr. auf techn. Anlagen u. Maschinen	155	159	426	131	131	425
6641000	Abschr. auf andere Anlagen	1.464	1.466	1.466	1.301	971	566
6642000	Abschr. auf Betriebsausstattung	7.047	7.309	6.746	6.421	6.227	4.555
6645000	Abschr. auf Geschäftsausstattung	309	351	2.032	409	124	1.509
6650000	Abschreibung geringwertige Wirtschaftsgüter (GWG)	2.158		82			
<b>15</b>	<b>Aufw.f. Zuweisungen und Zuschüsse s.bes.Finanzaufw</b>	<b>4.613</b>					
7119000	Übrige Sonstige Zuweisungen und Zuschüsse	4.613					
<b>16</b>	<b>Steueraufw.einschl.Aufw.a.ges.Uml.verpfl.</b>						
<b>17</b>	<b>Transferaufwendungen</b>	<b>1.080</b>					
7299000	Andere Aufwendungen für sonst.Leistung. an Dritte	1.080					
<b>18</b>	<b>Sonstige ordentliche Aufwendungen</b>						
<b>19</b>	<b>Summe der ordentlichen Aufwendungen (Pos. 11 - 18)</b>	<b>320.077</b>	<b>282.085</b>	<b>293.719</b>	<b>254.598</b>	<b>252.730</b>	<b>262.838</b>
<b>20</b>	<b>Verwaltungsergebnis (Pos. 10 ./ Ps. 19)</b>	<b>300.212</b>	<b>265.993</b>	<b>277.716</b>	<b>238.480</b>	<b>236.602</b>	<b>246.923</b>
<b>21</b>	<b>Finanzerträge</b>						
<b>22</b>	<b>Zinsen und ähnliche Aufwendungen</b>						
<b>23</b>	<b>Finanzergebnis (Pos. 21 - Pos. 22)</b>						
<b>24</b>	<b>Ordentliches Ergebnis (Pos. 20 + Pos. 23)</b>	<b>300.212</b>	<b>265.993</b>	<b>277.716</b>	<b>238.480</b>	<b>236.602</b>	<b>246.923</b>
<b>25</b>	<b>Außerordentliche Erträge</b>						
<b>26</b>	<b>Außerordentliche Aufwendungen</b>						
<b>27</b>	<b>Außerordentliches Ergebnis (Pos. 25 ./ Pos. 26)</b>						
<b>28</b>	<b>Jahresergebnis vor Intern.Leistungsbez.</b>	<b>300.212</b>	<b>265.993</b>	<b>277.716</b>	<b>238.480</b>	<b>236.602</b>	<b>246.923</b>
9600001	Aufwand Verzinsung Anlagekapital	1.480		1.400	1.402	1.403	1.404
9600050	Aufwand - Kosten der Allgemeinheit	4.841	5.000	5.000	5.010	5.015	5.020
<b>30</b>	<b>Aufwendungen der Internen Leistungsbeziehungen</b>	<b>6.321</b>	<b>5.000</b>	<b>6.400</b>	<b>6.412</b>	<b>6.418</b>	<b>6.424</b>
<b>31</b>	<b>Saldo der Internen Leistungsbeziehungen</b>	<b>6.321</b>	<b>5.000</b>	<b>6.400</b>	<b>6.412</b>	<b>6.418</b>	<b>6.424</b>
<b>32</b>	<b>Jahresergebnis nach Internen Leistungsbeziehungen</b>	<b>306.533</b>	<b>270.993</b>	<b>284.116</b>	<b>244.892</b>	<b>243.020</b>	<b>253.347</b>

#### Erläuterungen

#### Erläuterungen zu Sachkonto 6161000

20.000,- EURO: Elektroverteilung  
5.000,- EURO: Heben der Pflasterung vor Becken

**Teilergebnishaushalt Produkt 08.424.0 Bereitstellung von Sportstätten**

Twistetal

## Haushaltsplan 2025 der Gemeinde Twistetal

### Teilfinanzhaushalt Produkt 08.424.0 Bereitstellung von Sportstätten

Twistetal

Nr.	Bezeichnung	Ergebnis 2023	Ansatz 2024	Ansatz 2025	Plan 2026	Plan 2027	Plan 2028
01	Einz. aus Investitionszuweis. und Zuschüssen sowie aus Investitionsbeiträgen		60.000				
02	+ Einz. aus Abgängen von Gegenständen des Sachanlageverm. und des immat.AV						
03	+ Einzahlungen aus Abgängen von Gegenständen des Finanzanlagevermögens						
04	davon: Einzahlungen aus der Tilgung von gewährten Krediten						
<b>05</b>	<b>Summe Investive Einzahlungen</b>		<b>60.000</b>				
06	- Auszahlungen für Investitionen in das Sachanlagevermögen und immat. Anlagever.	-60.562	-136.000				
07	davon: Auszahlungen für aktivierte Investitionszuweisungen und -zuschüsse						
08	- Auszahlungen für Investitionen in das Finanzanlagevermögen						
09	davon: Auszahlungen aus der Gewährung von Krediten						
<b>10</b>	<b>Summe Investive Auszahlungen</b>	<b>-60.562</b>	<b>-136.000</b>				
<b>11</b>	<b>Saldo aus Investitionstätigkeit (Einz. ./ Ausz.)</b>	<b>-60.562</b>	<b>-76.000</b>				

Haushaltsplan 2025 der Gemeinde Twistetal

**Teilergebnishaushalt Kostenstelle 08.424.0.01 Freibad Berndorf**

Twistetal

**Produktbereich** 08 Sportförderung  
**Produktgruppe** 08.424 Sportstätten und Bäder  
**Produkt** 08.424.0 Bereitstellung von Sportstätten  
**Kostenstelle** 08.424.0.01 Freibad Berndorf

Nr.	Bezeichnung	Ergebnis 2023	Ansatz 2024	Ansatz 2025	Plan 2026	Plan 2027	Plan 2028
<b>01</b>	<b>Privatrechtliche Leistungsentgelte</b>	<b>-10.762</b>	<b>-7.300</b>	<b>-7.300</b>	<b>-7.314</b>	<b>-7.321</b>	<b>-7.328</b>
5006000	Umsatzerlöse aus Verkäufen	-10.762	-7.300	-7.300	-7.314	-7.321	-7.328
<b>02</b>	<b>Öffentlich-rechtliche Leistungsentgelte</b>	<b>-85</b>					
5110000	öffentlich rechtliche Benutzungsgebühren	-85					
<b>03</b>	<b>Kostensatzleistungen und -erstattungen</b>						
<b>04</b>	<b>Bestandsveränderungen und andere akt. Eigenleistg.</b>						
<b>05</b>	<b>Steuern steuerähn. Ertr.einschl.Ertr.aus ges.Uml.</b>						
<b>06</b>	<b>Erträge aus Transferleistungen</b>						
<b>07</b>	<b>Ertr.a.Zuwelsgn.u.Zusch.f.lfd.Zwecke u.allg.Uml.</b>						
<b>08</b>	<b>Ertr.a.Aufl.v.Sonderp.a.Inv.zuw.-zusch.u.-Beitr.</b>	<b>-1.497</b>	<b>-1.497</b>	<b>-1.497</b>	<b>-1.498</b>	<b>-1.497</b>	<b>-1.361</b>
5460100	Erträge Auflös SOPO Invest vom öffentl Bereich	-951	-951	-951	-952	-951	-951
5462000	Erträge Auflösung von SOPO Investitionsbeiträgen	-546	-546	-546	-546	-546	-410
<b>09</b>	<b>Sonstige ordentliche Erträge</b>	<b>-125</b>					
5399000	andere sonstige betriebliche Erträge	-125					
<b>10</b>	<b>Summe der ordentlichen Erträge (Pos. 1 - 9)</b>	<b>-12.469</b>	<b>-8.797</b>	<b>-8.797</b>	<b>-8.812</b>	<b>-8.818</b>	<b>-8.689</b>
<b>11</b>	<b>Personalaufwendungen</b>	<b>56.635</b>	<b>54.250</b>	<b>56.900</b>	<b>57.013</b>	<b>57.069</b>	<b>57.125</b>
6201000	Entg. für geleist. Arbeitszeit (einschl. Zulagen)	38.849	37.500	39.000	39.078	39.117	39.156
6201001	Leistungsentgelt Beschäftigte	87	950	100	100	100	100
6201030	Entg. Aushilfen (einschl. Zulagen)	9.133	8.000	9.200	9.218	9.227	9.236
6401000	AG-Anteil zur Sozialvers. Entgeltbereich	8.566	7.800	8.600	8.617	8.625	8.633
<b>12</b>	<b>Versorgungsaufwendungen</b>	<b>2.085</b>	<b>3.100</b>	<b>2.100</b>	<b>2.104</b>	<b>2.106</b>	<b>2.108</b>
6451000	Auf. an Verso. kassen f tarifl. Beschäftigte	2.085	3.100	2.100	2.104	2.106	2.108
<b>13</b>	<b>Aufwendungen für Sach- und Dienstleistungen</b>	<b>37.626</b>	<b>25.733</b>	<b>51.163</b>	<b>26.200</b>	<b>26.217</b>	<b>26.234</b>
6010100	Aufw. für Büromat. u. Drucks. d. Verw. u. ähnl. Ei	44					
6020000	Hilfsstoffe	2.151	1.100	1.100	1.102	1.103	1.104
6030100	Betriebsstoffe, Verbrauchswerkzeuge		100	100	100	100	100
6030200	Praxis- u. Laborbedarf, Arzneimittel	195					
6051000	Strom	4.320	3.920	4.350	4.358	4.362	4.366
6056000	Wasser	400	410	410	410	410	410
6057000	Abwasser	4.965	4.970	4.970	4.979	4.983	4.987
6061000	Materialaufw. für Gebäude u. Außenanlagen	7.678	3.600	3.600	3.607	3.610	3.613
6063000	Materialaufw. für Einrichtungen und Ausstattungen	1.429	1.000	1.000	1.002	1.003	1.004
6069000	sonstiger Aufw. für Reparatur u. Instandhaltung	56	400	400	400	400	400
6070000	Aufw. für Berufskleidung, Arbeitsschutzmittel	621					
6081000	Reinigungsmaterial	4.357	2.900	2.900	2.905	2.907	2.909
6089000	übriger sonstiger Materialaufwand	129	100	100	100	100	100
6132000	Aufwand für Leiharbeitskräfte	630					
6139000	sonstige weitere Fremdleistungen	690	230	230	230	230	230
6161000	Instandh. Gebäude, Außenanl. (Bauunterhaltung)	5.401	3.000	28.000	3.000	3.000	3.000
6162000	Instandh. von techn. Anlagen in Betriebsbauten		1.200	1.200	1.202	1.203	1.204
6163000	Instandh. von Einrichtungen und Ausstattungen	594					
6166000	Wartungskosten	1.923					
6169000	sonstige Fremdinstandhaltung	433	1.200	1.200	1.202	1.203	1.204
6171000	Aufwendungen für Fremdensorgung	408	390	390	390	390	390

## Haushaltsplan 2025 der Gemeinde Twistetal

### Teilergebnishaushalt Kostenstelle 08.424.0.01 Freibad Berndorf

Twistetal

Nr.	Bezeichnung	Ergebnis 2023	Ansatz 2024	Ansatz 2025	Plan 2026	Plan 2027	Plan 2028
6701000	Mieten, Pachten, Erbbauzinsen	17					
6771000	Aufw. für Sachverst., Rechtsanwälte u. Gerichtskosten		300	300	300	300	300
6820000	Porto und Versandkosten	9					
6832000	Telefonkosten	422	260	260	260	260	260
6850000	Reisekosten	99	100	100	100	100	100
6900100	Beiträge f. Gebäudebezogene Versicherungen	505	410	410	410	410	410
6901000	Kfz-Versicherungsbeiträge	149	143	143	143	143	143
<b>14</b>	<b>Abschreibungen</b>	<b>10.676</b>	<b>10.778</b>	<b>11.939</b>	<b>9.854</b>	<b>8.054</b>	<b>7.122</b>
6620000	Abschr. Gebäude u. -einr., SachAnlag., InfrStrktV	7.362	7.448	7.447	7.447	6.181	4.407
6630000	Abschr. auf techn. Anlagen u. Maschinen			68			68
6641000	Abschr. auf andere Anlagen	494	495	495	330		
6642000	Abschr. auf Betriebsausstattung	2.690	2.773	2.208	1.883	1.811	1.200
6645000	Abschr. auf Geschäftsausstattung	130	62	1.674	194	62	1.447
6650000	Abschreibung geringwertige Wirtschaftsgüter (GWG)			47			
<b>15</b>	<b>Aufw.f. Zuweisungen und Zuschüsse s.bes.Finanzaufw</b>						
<b>16</b>	<b>Steueraufw.einschl.Aufw.a.ges.Uml.verpfl.</b>						
<b>17</b>	<b>Transferaufwendungen</b>	<b>450</b>					
7299000	Andere Aufwendungen für sonst.Leistung. an Dritte	450					
<b>18</b>	<b>Sonstige ordentliche Aufwendungen</b>						
<b>19</b>	<b>Summe der ordentlichen Aufwendungen (Pos. 11 - 18)</b>	<b>107.472</b>	<b>93.861</b>	<b>122.102</b>	<b>95.171</b>	<b>93.446</b>	<b>92.589</b>
<b>20</b>	<b>Verwaltungsergebnis (Pos. 10 ./ Ps. 19)</b>	<b>95.003</b>	<b>85.064</b>	<b>113.305</b>	<b>86.359</b>	<b>84.628</b>	<b>83.900</b>
<b>21</b>	<b>Finanzerträge</b>						
<b>22</b>	<b>Zinsen und ähnliche Aufwendungen</b>						
<b>23</b>	<b>Finanzergebnis (Pos. 21 - Pos. 22)</b>						
<b>24</b>	<b>Ordentliches Ergebnis (Pos. 20 + Pos. 23)</b>	<b>95.003</b>	<b>85.064</b>	<b>113.305</b>	<b>86.359</b>	<b>84.628</b>	<b>83.900</b>
<b>25</b>	<b>Außerordentliche Erträge</b>						
<b>26</b>	<b>Außerordentliche Aufwendungen</b>						
<b>27</b>	<b>Außerordentliches Ergebnis (Pos. 25 ./ Pos. 26)</b>						
<b>28</b>	<b>Jahresergebnis vor Intern.LLeistungsbez.</b>	<b>95.003</b>	<b>85.064</b>	<b>113.305</b>	<b>86.359</b>	<b>84.628</b>	<b>83.900</b>
9600001	Aufwand Verzinsung Anlagekapital	1.400		1.300	1.302	1.303	1.304
<b>30</b>	<b>Aufwendungen der Internen Leistungsbeziehungen</b>	<b>1.400</b>		<b>1.300</b>	<b>1.302</b>	<b>1.303</b>	<b>1.304</b>
<b>31</b>	<b>Saldo der internen Leistungsbeziehungen</b>	<b>1.400</b>		<b>1.300</b>	<b>1.302</b>	<b>1.303</b>	<b>1.304</b>
<b>32</b>	<b>Jahresergebnis nach internen Leistungsbeziehungen</b>	<b>96.403</b>	<b>85.064</b>	<b>114.605</b>	<b>87.661</b>	<b>85.931</b>	<b>85.204</b>

#### Erläuterungen

#### Erläuterungen zu Sachkonto 6161000

20.000,- EURO: Elektroverteilung  
5.000,- EURO: Heben der Pflasterung vor Becken

## Haushaltsplan 2025 der Gemeinde Twistetal

### Teilfinanzhaushalt Kostenstelle 08.424.0.01 Freibad Berndorf

Twistetal

Nr.	Bezeichnung	Ergebnis 2023	Ansatz 2024	Ansatz 2025	Plan 2026	Plan 2027	Plan 2028
01	Einz. aus Investitionszuweis. und Zuschüssen sowie aus Investitionsbeiträgen						
02	+ Einz. aus Abgängen von Gegenständen des Sachanlageverm. und des immat.AV						
03	+ Einzahlungen aus Abgängen von Gegenständen des Finanzanlagevermögens						
04	davon: Einzahlungen aus der Tilgung von gewährten Krediten						
<b>05</b>	<b>Summe Investive Einzahlungen</b>						
06	- Auszahlungen für Investitionen in das Sachanlagevermögen und immat. Anlagever.	-8.003	-36.000				
07	davon: Auszahlungen für aktivierte Investitionszuweisungen und -zuschüsse						
08	- Auszahlungen für Investitionen in das Finanzanlagevermögen						
09	davon: Auszahlungen aus der Gewährung von Krediten						
<b>10</b>	<b>Summe Investive Auszahlungen</b>	<b>-8.003</b>	<b>-36.000</b>				
<b>11</b>	<b>Saldo aus Investitionstätigkeit (Einz. ./ Ausz.)</b>	<b>-8.003</b>	<b>-36.000</b>				



# Haushaltsplan 2025 der Gemeinde Twistetal

## Teilergebnishaushalt Kostenstelle 08.424.0.02 Freibad Twiste

Twistetal

<b>Produktbereich</b>	08	Sportförderung
<b>Produktgruppe</b>	08.424	Sportstätten und Bäder
<b>Produkt</b>	08.424.0	Bereitstellung von Sportstätten
<b>Kostenstelle</b>	08.424.0.02	Freibad Twiste

Nr.	Bezeichnung	Ergebnis 2023	Ansatz 2024	Ansatz 2025	Plan 2026	Plan 2027	Plan 2028
<b>01</b>	<b>Privatrechtliche Leistungsentgelte</b>	<b>-5.453</b>	<b>-5.100</b>	<b>-5.100</b>	<b>-5.110</b>	<b>-5.115</b>	<b>-5.120</b>
5006000	Umsatzerlöse aus Verkäufen	-5.453	-5.100	-5.100	-5.110	-5.115	-5.120
<b>02</b>	<b>Öffentlich-rechtliche Leistungsentgelte</b>						
<b>03</b>	<b>Kostenersatzleistungen und -erstattungen</b>						
<b>04</b>	<b>Bestandsveränderungen und andere akt. Eigenleistg.</b>						
<b>05</b>	<b>Steuern steuerähnl. Ertr.einschl.Ertr.aus ges.Uml.</b>						
<b>06</b>	<b>Erträge aus Transferleistungen</b>						
<b>07</b>	<b>Ertr.a.Zuwelsgn.u.Zusch.f.lfd.Zwecke u.allg.Uml.</b>						
<b>08</b>	<b>Ertr.a.Aufl.v.Sonderp.a.Inv.zuw.-zusch.u.-Beitr.</b>	<b>-1.943</b>	<b>-2.195</b>	<b>-2.106</b>	<b>-2.196</b>	<b>-2.195</b>	<b>-2.106</b>
5460100	Erträge AuflöSO PO Invest vom öffentl Bereich	-548	-800	-711	-800	-800	-711
5469000	Erträge Auflösung von sonst SOPO aus Investitionen	-1.395	-1.395	-1.395	-1.396	-1.395	-1.395
<b>09</b>	<b>Sonstige ordentliche Erträge</b>						
<b>10</b>	<b>Summe der ordentlichen Erträge (Pos. 1 - 9)</b>	<b>-7.396</b>	<b>-7.295</b>	<b>-7.206</b>	<b>-7.306</b>	<b>-7.310</b>	<b>-7.226</b>
<b>11</b>	<b>Personalaufwendungen</b>	<b>65.568</b>	<b>62.000</b>	<b>71.250</b>	<b>71.392</b>	<b>71.462</b>	<b>71.532</b>
6201000	Entg. für geleist. Arbeitszeit (einschl. Zulagen)	40.670	45.000	45.000	45.090	45.135	45.180
6201001	Leistungsentgelt Beschäftigte	14	550	550	551	551	551
6201030	Entg. Aushilfen (einschl. Zulagen)	15.426	7.000	16.000	16.032	16.048	16.064
6401000	AG-Anteil zur Sozialvers. Entgeltbereich	9.458	9.450	9.700	9.719	9.728	9.737
<b>12</b>	<b>Versorgungsaufwendungen</b>	<b>2.825</b>	<b>3.500</b>	<b>3.850</b>	<b>3.857</b>	<b>3.860</b>	<b>3.863</b>
6451000	Auf. an Verso. kassen f tarifl. Beschäftigte	2.825	3.500	3.850	3.857	3.860	3.863
<b>13</b>	<b>Aufwendungen für Sach- und Dienstleistungen</b>	<b>103.810</b>	<b>95.242</b>	<b>56.660</b>	<b>56.764</b>	<b>56.812</b>	<b>56.860</b>
6010100	Aufw. für Büromat. u. Drucks. d. Verw. u. ähnl. Ei	74					
6020000	Hilfsstoffe	1.683	1.100	1.100	1.102	1.103	1.104
6030100	Betriebsstoffe, Verbrauchswerkzeuge		100	100	100	100	100
6030200	Praxis- u. Laborbedarf, Arzneimittel	195	150	150	150	150	150
6051000	Strom	7.872	2.982	7.900	7.915	7.922	7.929
6056000	Wasser	7.280	9.350	9.350	9.368	9.377	9.386
6057000	Abwasser	12.582	15.790	15.790	15.821	15.836	15.851
6061000	Materialaufw. für Gebäude u. Außenanlagen	6.596	4.600	4.600	4.609	4.613	4.617
6062000	Materialaufw. für techn. Anlagen in Betriebsbauten	29					
6063000	Materialaufw. für Einrichtungen und Ausstattungen	2.063	800	800	801	801	801
6069000	sonstiger Aufw. für Reparatur u. Instandhaltung		250	250	250	250	250
6070000	Aufw. für Berufskleidung, Arbeitsschuttmittel	918	100	100	100	100	100
6081000	Reinigungsmaterial	3.796	1.900	1.900	1.903	1.904	1.905
6089000	übriger sonstiger Materialaufwand	342	220	220	220	220	220
6101000	Fremdleist. für Erzeugnisse u. and. Umsatzleist.	1.499					
6139000	sonstige weitere Fremdleistungen	812	500	500	501	501	501
6161000	Instandh. Gebäude, Außenanl. (Bauunterhaltung)	41.618	49.000	5.000	5.010	5.015	5.020
6162000	Instandh. von techn. Anlagen in Betriebsbauten		1.850	1.850	1.853	1.854	1.855
6163000	Instandh. von Einrichtungen und Ausstattungen	378	140	140	140	140	140
6165000	Instandh. v. Sachanl. Gemeingebr., Infrastr.verm.	10.478		2.750	2.755	2.757	2.759
6166000	Wartungskosten	2.152	4.000	2.000	2.004	2.006	2.008
6169000	sonstige Fremdinstandhaltung		1.250	1.000	1.002	1.003	1.004
6171000	Aufwendungen für Fremdentorgung	1.284	400	400	400	400	400

## Haushaltsplan 2025 der Gemeinde Twistetal

<b>Teilergebnishaushalt Kostenstelle 08.424.0.02 Freibad Twiste</b>							
Twistetal							
Nr.	Bezeichnung	Ergebnis 2023	Ansatz 2024	Ansatz 2025	Plan 2026	Plan 2027	Plan 2028
6701000	Mieten, Pachten, Erbbauzinsen	35					
6820000	Porto und Versandkosten	9					
6832000	Telefonkosten	336	300	300	300	300	300
6840000	amtliche Bekanntmachungen	1.195					
6850000	Reisekosten	99					
6880000	Aufw. für Fort- und Weiterbildung	82	50	50	50	50	50
6900100	Beiträge f. Gebäudebezogene Versicherungen	403	410	410	410	410	410
<b>14</b>	<b>Abschreibungen</b>	<b>14.581</b>	<b>10.489</b>	<b>22.864</b>	<b>10.393</b>	<b>10.115</b>	<b>20.946</b>
6620000	Abschr. Gebäude u. -einr., SachAnlag., InfrStrktV	6.762	4.534	16.604	4.537	4.535	16.606
6630000	Abschr. auf techn. Anlagen u. Maschinen	155	159	358	131	131	357
6641000	Abschr. auf andere Anlagen	970	971	971	971	971	566
6642000	Abschr. auf Betriebsausstattung	4.357	4.536	4.538	4.538	4.416	3.355
6645000	Abschr. auf Geschäftsausstattung	179	289	358	215	62	62
6650000	Abschreibung geringwertige Wirtschaftsgüter (GWG)	2.158		35			
<b>15</b>	<b>Aufw.f. Zuweisungen und Zuschüsse s.bes.Finanzaufw</b>						
<b>16</b>	<b>Steueraufw.einschl.Aufw.a.ges.Uml.verpfl.</b>						
<b>17</b>	<b>Transferaufwendungen</b>	<b>630</b>					
7299000	Andere Aufwendungen für sonst.Leistung. an Dritte	630					
<b>18</b>	<b>Sonstige ordentliche Aufwendungen</b>						
<b>19</b>	<b>Summe der ordentlichen Aufwendungen (Pos. 11 - 18)</b>	<b>187.414</b>	<b>171.231</b>	<b>154.624</b>	<b>142.406</b>	<b>142.249</b>	<b>153.201</b>
<b>20</b>	<b>Verwaltungsergebnis (Pos. 10 ./ Ps. 19)</b>	<b>180.018</b>	<b>163.936</b>	<b>147.418</b>	<b>135.100</b>	<b>134.939</b>	<b>145.975</b>
<b>21</b>	<b>Finanzerträge</b>						
<b>22</b>	<b>Zinsen und ähnliche Aufwendungen</b>						
<b>23</b>	<b>Finanzergebnis (Pos. 21 - Pos. 22)</b>						
<b>24</b>	<b>Ordentliches Ergebnis (Pos. 20 + Pos. 23)</b>	<b>180.018</b>	<b>163.936</b>	<b>147.418</b>	<b>135.100</b>	<b>134.939</b>	<b>145.975</b>
<b>25</b>	<b>Außerordentliche Erträge</b>						
<b>26</b>	<b>Außerordentliche Aufwendungen</b>						
<b>27</b>	<b>Außerordentliches Ergebnis (Pos. 25 ./ Pos. 26)</b>						
<b>28</b>	<b>Jahresergebnis vor Intern.LLeistungsbez.</b>	<b>180.018</b>	<b>163.936</b>	<b>147.418</b>	<b>135.100</b>	<b>134.939</b>	<b>145.975</b>
9600001	Aufwand Verzinsung Anlagekapital	80		100	100	100	100
<b>30</b>	<b>Aufwendungen der Internen Leistungsbeziehungen</b>	<b>80</b>		<b>100</b>	<b>100</b>	<b>100</b>	<b>100</b>
<b>31</b>	<b>Saldo der internen Leistungsbeziehungen</b>	<b>80</b>		<b>100</b>	<b>100</b>	<b>100</b>	<b>100</b>
<b>32</b>	<b>Jahresergebnis nach internen Leistungsbeziehungen</b>	<b>180.098</b>	<b>163.936</b>	<b>147.518</b>	<b>135.200</b>	<b>135.039</b>	<b>146.075</b>

## Haushaltsplan 2025 der Gemeinde Twistetal

### Teilfinanzhaushalt Kostenstelle 08.424.0.02 Freibad Twiste

Twistetal

Nr.	Bezeichnung	Ergebnis 2023	Ansatz 2024	Ansatz 2025	Plan 2026	Plan 2027	Plan 2028
01	Einz. aus Investitionszuweis. und Zuschüssen sowie aus Investitionsbeiträgen		60.000				
02	+ Einz. aus Abgängen von Gegenständen des Sachanlageverm. und des immat.AV						
03	+ Einzahlungen aus Abgängen von Gegenständen des Finanzanlagevermögens						
04	davon: Einzahlungen aus der Tilgung von gewährten Krediten						
<b>05</b>	<b>Summe Investive Einzahlungen</b>		<b>60.000</b>				
06	- Auszahlungen für Investitionen in das Sachanlagevermögen und immat. Anlagever.	-52.559	-100.000				
07	davon: Auszahlungen für aktivierte Investitionszuweisungen und -zuschüsse						
08	- Auszahlungen für Investitionen in das Finanzanlagevermögen						
09	davon: Auszahlungen aus der Gewährung von Krediten						
<b>10</b>	<b>Summe Investive Auszahlungen</b>	<b>-52.559</b>	<b>-100.000</b>				
<b>11</b>	<b>Saldo aus Investitionstätigkeit (Einz. ./ Ausz.)</b>	<b>-52.559</b>	<b>-40.000</b>				

## Haushaltsplan 2025 der Gemeinde Twistetal

<b>Produktbeschreibung Produkt 09.511.0 Bauliche Planung</b>		
Twistetal		
<b>Produktbereich</b>	09	Räumliche Planung und Entwicklung, Geoinformation
<b>Produktgruppe</b>	09.511	Bauleitplanung
<b>Produkt</b>	09.511.0	Bauliche Planung
<b>Kurzbeschreibung</b>	Bauleitplanung; Städtebauliche Rahmenplanung; Landschafts- und Grünordnungspläne; Durchführung von Offenlegungsverfahren, Dorfsanierung, Dorferneuerung, Grundstückserwerb, Weiterleitung von Mitteln an Sanierungsträger  <u>zugehörige Kostenstelle:</u> 09.511.0.00 Bauleitplanung	
<b>Erläuterungen</b>	Jeder Teilhaushalt (= jedes Produkt) bildet ein Budget. Nach Paragraph 20 Abs. 1 GemHVO-Doppik sind die Ansätze der in einem Budget veranschlagten Aufwendungen gegenseitig deckungsfähig.  Die gegenseitige Deckungsfähigkeit der Aufwendungen gilt nicht für folgende Positionen: - Personalaufwendungen und Abschreibungen sind Teilhaushalt übergreifend deckungsfähig - Die internen Leistungsverrechnungen und die Verfügungsmittel sind ebenfalls von der Deckungsfähigkeit ausgenommen	

## Haushaltsplan 2025 der Gemeinde Twistetal

### Teilergebnishaushalt Produkt 09.511.0 Bauliche Planung

Twistetal

<b>Produktbereich</b>	09	Räumliche Planung und Entwicklung, Geoinformation
<b>Produktgruppe</b>	09.511	Bauleitplanung
<b>Produkt</b>	09.511.0	Bauliche Planung

Nr.	Bezeichnung	Ergebnis 2023	Ansatz 2024	Ansatz 2025	Plan 2026	Plan 2027	Plan 2028
01	Privatrechtliche Leistungsentgelte						
02	Öffentlich-rechtliche Leistungsentgelte						
03	Kostenersatzleistungen und -erstattungen						
04	Bestandsveränderungen und andere akt. Eigenleistg.						
05	Steuern steuerähnl. Ertr.einschl.Ertr.aus ges.Uml.						
06	Erträge aus Transferleistungen						
07	Ertr.a.Zuwelsgn.u.Zusch.f.lfd.Zwecke u.allg.Uml.						
08	Ertr.a.Aufl.v.Sonderp.a.Inv.zuw.-zusch.u.-Beitr.						
09	Sonstige ordentliche Erträge						
10	Summe der ordentlichen Erträge (Pos. 1 - 9)						
11	Personalaufwendungen						
12	Versorgungsaufwendungen						
13	<b>Aufwendungen für Sach- und Dienstleistungen</b>		<b>3.850</b>	<b>3.850</b>	<b>3.857</b>	<b>3.860</b>	<b>3.863</b>
6120000	Entwickl., Versuchs- und Konstr.Arbeit durch 3.		1.000	1.000	1.002	1.003	1.004
6790000	sonstige Aufw. f. d. Inanspruchn. v. Rechten u. Di		2.500	2.500	2.505	2.507	2.509
6840000	amtliche Bekanntmachungen		350	350	350	350	350
14	<b>Abschreibungen</b>	<b>10.140</b>	<b>7.742</b>	<b>5.750</b>	<b>5.750</b>	<b>5.417</b>	<b>2.650</b>
6615000	Abschr. aktivierte Investzuw.,-zuschüsse u. -beitr	10.140	7.742	5.750	5.750	5.417	2.650
15	<b>Aufw.f. Zuweisungen und Zuschüsse s.bes.Finanzaufw</b>	<b>211</b>					
7122000	Zuweisungen für laufende Zwecke an Gemeinden (GV)	211					
16	<b>Steueraufw.einschl.Aufw.a.ges.Uml.verpfl.</b>						
17	Transferaufwendungen						
18	Sonstige ordentliche Aufwendungen						
19	Summe der ordentlichen Aufwendungen (Pos. 11 - 18)	10.351	11.592	9.600	9.607	9.277	6.513
20	Verwaltungsergebnis (Pos. 10 ./ Ps. 19)	10.351	11.592	9.600	9.607	9.277	6.513
21	Finanzerträge						
22	Zinsen und ähnliche Aufwendungen						
23	Finanzergebnis (Pos. 21 - Pos. 22)						
24	<b>Ordentliches Ergebnis (Pos. 20 + Pos. 23)</b>	<b>10.351</b>	<b>11.592</b>	<b>9.600</b>	<b>9.607</b>	<b>9.277</b>	<b>6.513</b>
25	<b>Außerordentliche Erträge</b>	<b>-2.800</b>					
5990900	sonstige außerordentliche Erträge	-2.800					
26	<b>Außerordentliche Aufwendungen</b>	<b>2.110</b>					
7940100	Verl. aus Abgang v. immat. Verm.Gegenständen	2.110					
27	<b>Außerordentliches Ergebnis (Pos. 25 ./ Pos. 26)</b>	<b>-690</b>					
28	<b>Jahresergebnis vor Intern.LLeistungsbez.</b>	<b>9.661</b>	<b>11.592</b>	<b>9.600</b>	<b>9.607</b>	<b>9.277</b>	<b>6.513</b>
32	<b>Jahresergebnis nach Internen Leistungsbeziehungen</b>	<b>9.661</b>	<b>11.592</b>	<b>9.600</b>	<b>9.607</b>	<b>9.277</b>	<b>6.513</b>

## Haushaltsplan 2025 der Gemeinde Twistetal

### Teilfinanzhaushalt Produkt 09.511.0 Bauliche Planung

Twistetal

Nr.	Bezeichnung	Ergebnis 2023	Ansatz 2024	Ansatz 2025	Plan 2026	Plan 2027	Plan 2028
01	Einz. aus Investitionszuweis. und Zuschüssen sowie aus Investitionsbeiträgen	3.310					
02	+ Einz. aus Abgängen von Gegenständen des Sachanlageverm. und des immat.AV	-2.110					
03	+ Einzahlungen aus Abgängen von Gegenständen des Finanzanlagevermögens						
04	davon: Einzahlungen aus der Tilgung von gewährten Krediten						
<b>05</b>	<b>Summe Investive Einzahlungen</b>	<b>1.200</b>					
06	- Auszahlungen für Investitionen in das Sachanlagevermögen und immat. Anlagever.		-5.000	-5.000	-5.000	-5.000	-5.000
07	davon: Auszahlungen für aktivierte Investitionszuweisungen und -zuschüsse		-5.000	-5.000	-5.000	-5.000	-5.000
08	- Auszahlungen für Investitionen in das Finanzanlagevermögen						
09	davon: Auszahlungen aus der Gewährung von Krediten						
<b>10</b>	<b>Summe Investive Auszahlungen</b>		<b>-5.000</b>	<b>-5.000</b>	<b>-5.000</b>	<b>-5.000</b>	<b>-5.000</b>
<b>11</b>	<b>Saldo aus Investitionstätigkeit (Einz. ./ Ausz.)</b>	<b>1.200</b>	<b>-5.000</b>	<b>-5.000</b>	<b>-5.000</b>	<b>-5.000</b>	<b>-5.000</b>

## Haushaltsplan 2025 der Gemeinde Twistetal

<b>Produktbeschreibung Produkt 10.521.0 Bauliche Ausführung</b>		
Twistetal		
<b>Produktbereich</b>	10	Bauen und Wohnen
<b>Produktgruppe</b>	10.521	Bau- und Grundstücksordnung
<b>Produkt</b>	10.521.0	Bauliche Ausführung
<b>Kurzbeschreibung</b>	Rechtsverfahren und Gebote; städtebauliche Verträge; Planungs- und Gestaltungsberatung; Stellungnahmen zu Planungen und Vorhaben Dritter; Antrags- und Genehmigungsverfahren, grundstücksbezogene Basisinformationen, Bauüberwachung u. -ausführung  <u>zugehörige Kostenstelle:</u> 10.521.0.00 Bauverwaltung	
<b>Erläuterungen</b>		
Jeder Teilhaushalt (= jedes Produkt) bildet ein Budget. Nach Paragraph 20 Abs. 1 GemHVO-Doppik sind die Ansätze der in einem Budget veranschlagten Aufwendungen gegenseitig deckungsfähig.  Die gegenseitige Deckungsfähigkeit der Aufwendungen gilt nicht für folgende Positionen: - Personalaufwendungen und Abschreibungen sind Teilhaushalt übergreifend deckungsfähig - Die internen Leistungsverrechnungen und die Verfügungsmittel sind ebenfalls von der Deckungsfähigkeit ausgenommen		

## Haushaltsplan 2025 der Gemeinde Twistetal

Teilergebnishaushalt Produkt 10.521.0 Bauliche Ausführung							
Twistetal							
<b>Produktbereich</b>	10	Bauen und Wohnen					
<b>Produktgruppe</b>	10.521	Bau- und Grundstücksordnung					
<b>Produkt</b>	10.521.0	Bauliche Ausführung					
Nr.	Bezeichnung	Ergebnis 2023	Ansatz 2024	Ansatz 2025	Plan 2026	Plan 2027	Plan 2028
<b>01</b>	<b>Privatrechtliche Leistungsentgelte</b>						
<b>02</b>	<b>Öffentlich-rechtliche Leistungsentgelte</b>	<b>-280</b>	<b>-300</b>	<b>-300</b>	<b>-300</b>	<b>-300</b>	<b>-300</b>
5101000	öffentlich rechtliche Verwaltungsgebühren	-280	-300	-300	-300	-300	-300
<b>03</b>	<b>Kostenersatzleistungen und -erstattungen</b>						
<b>04</b>	<b>Bestandsveränderungen und andere akt. Eigenleistg.</b>						
<b>05</b>	<b>Steuern steuerähnl. Ertr.einschl.Ertr.aus ges.Uml.</b>						
<b>06</b>	<b>Erträge aus Transferleistungen</b>						
<b>07</b>	<b>Ertr.a.Zuwelsgn.u.Zusch.f.lfd.Zwecke u.allg.Uml.</b>						
<b>08</b>	<b>Ertr.a.Aufl.v.Sonderp.a.Inv.zuw.-zusch.u.-Beitr.</b>						
<b>09</b>	<b>Sonstige ordentliche Erträge</b>						
<b>10</b>	<b>Summe der ordentlichen Erträge (Pos. 1 - 9)</b>	<b>-280</b>	<b>-300</b>	<b>-300</b>	<b>-300</b>	<b>-300</b>	<b>-300</b>
<b>11</b>	<b>Personalaufwendungen</b>	<b>100.088</b>	<b>159.350</b>	<b>169.650</b>	<b>169.989</b>	<b>170.158</b>	<b>170.327</b>
6201000	Entg. für geleist. Arbeitszeit (einschl. Zulagen)	82.573	129.100	139.000	139.278	139.417	139.556
6201001	Leistungsentgelt Beschäftigte	1.243	2.600	2.600	2.605	2.607	2.609
6401000	AG-Anteil zur Sozialvers. Entgeltbereich	16.272	27.650	28.050	28.106	28.134	28.162
<b>12</b>	<b>Versorgungsaufwendungen</b>	<b>4.781</b>	<b>7.300</b>	<b>8.410</b>	<b>8.426</b>	<b>8.434</b>	<b>8.442</b>
6451000	Auf. an Verso. kassen f tarifl. Beschäftigte	4.781	7.300	8.410	8.426	8.434	8.442
<b>13</b>	<b>Aufwendungen für Sach- und Dienstleistungen</b>	<b>8.532</b>	<b>6.900</b>	<b>6.900</b>	<b>6.912</b>	<b>6.917</b>	<b>6.922</b>
6010100	Aufw. für Büromat. u. Drucks. d. Verw. u. ähnl. Ei	136					
6020000	Hilfsstoffe	71					
6030100	Betriebsstoffe, Verbrauchswerkzeuge	148					
6063000	Materialaufw. für Einrichtungen und Ausstattungen	134					
6089000	übriger sonstiger Materialaufwand	35					
6179250	DV-Aufwand -Dienstleistungen	7.328					
6720000	Lizenzen und Konzessionen		5.750	5.750	5.761	5.766	5.771
6730000	Gebühren	171					
6810000	Aufw. für Zeitungen u Fachlit. d. Verw. u ähnl. Ei		450	450	450	450	450
6850000	Reisekosten	333	500	500	501	501	501
6880000	Aufw. für Fort- und Weiterbildung	176	200	200	200	200	200
<b>14</b>	<b>Abschreibungen</b>	<b>523</b>		<b>625</b>			
6645000	Abschr. auf Geschäftsausstattung	242		625			
6650000	Abschreibung geringwertige Wirtschaftsgüter (GWG)	281					
<b>15</b>	<b>Aufw.f. Zuweisungen und Zuschüsse s.bes.Finanzaufw</b>						
<b>16</b>	<b>Steueraufw.einschl.Aufw.a.ges.Uml.verpfl.</b>						
<b>17</b>	<b>Transferaufwendungen</b>						
<b>18</b>	<b>Sonstige ordentliche Aufwendungen</b>						
<b>19</b>	<b>Summe der ordentlichen Aufwendungen (Pos. 11 - 18)</b>	<b>113.924</b>	<b>173.550</b>	<b>185.585</b>	<b>185.327</b>	<b>185.509</b>	<b>185.691</b>
<b>20</b>	<b>Verwaltungsergebnis (Pos. 10 ./ Ps. 19)</b>	<b>113.644</b>	<b>173.250</b>	<b>185.285</b>	<b>185.027</b>	<b>185.209</b>	<b>185.391</b>
<b>21</b>	<b>Finanzerträge</b>						
<b>22</b>	<b>Zinsen und ähnliche Aufwendungen</b>						
<b>23</b>	<b>Finanzergebnis (Pos. 21 - Pos. 22)</b>						
<b>24</b>	<b>Ordentliches Ergebnis (Pos. 20 + Pos. 23)</b>	<b>113.644</b>	<b>173.250</b>	<b>185.285</b>	<b>185.027</b>	<b>185.209</b>	<b>185.391</b>



## Haushaltsplan 2025 der Gemeinde Twistetal

### Teilergebnishaushalt Produkt 10.521.0 Bauliche Ausführung

Twistetal

Nr.	Bezeichnung	Ergebnis 2023	Ansatz 2024	Ansatz 2025	Plan 2026	Plan 2027	Plan 2028
25	<b>Außerordentliche Erträge</b>						
26	<b>Außerordentliche Aufwendungen</b>						
27	<b>Außerordentliches Ergebnis (Pos. 25 ./ Pos. 26)</b>						
28	<b>Jahresergebnis vor Intern.LLeistungsbez.</b>	<b>113.644</b>	<b>173.250</b>	<b>185.285</b>	<b>185.027</b>	<b>185.209</b>	<b>185.391</b>
32	<b>Jahresergebnis nach Internen Leistungsbeziehungen</b>	<b>113.644</b>	<b>173.250</b>	<b>185.285</b>	<b>185.027</b>	<b>185.209</b>	<b>185.391</b>

## Haushaltsplan 2025 der Gemeinde Twistetal

### Teilfinanzhaushalt Produkt 10.521.0 Bauliche Ausführung

Twistetal

Nr.	Bezeichnung	Ergebnis 2023	Ansatz 2024	Ansatz 2025	Plan 2026	Plan 2027	Plan 2028
01	Einz. aus Investitionszuweis. und Zuschüssen sowie aus Investitionsbeiträgen						
02	+ Einz. aus Abgängen von Gegenständen des Sachanlageverm. und des immat.AV						
03	+ Einzahlungen aus Abgängen von Gegenständen des Finanzanlagevermögens						
04	davon: Einzahlungen aus der Tilgung von gewährten Krediten						
<b>05</b>	<b>Summe Investive Einzahlungen</b>						
06	- Auszahlungen für Investitionen in das Sachanlagevermögen und immat. Anlagever.	-281					
07	davon: Auszahlungen für aktivierte Investitionszuweisungen und -zuschüsse						
08	- Auszahlungen für Investitionen in das Finanzanlagevermögen						
09	davon: Auszahlungen aus der Gewährung von Krediten						
<b>10</b>	<b>Summe Investive Auszahlungen</b>	<b>-281</b>					
<b>11</b>	<b>Saldo aus Investitionstätigkeit (Einz. ./ Ausz.)</b>	<b>-281</b>					

## Haushaltsplan 2025 der Gemeinde Twistetal

<b>Produktbeschreibung Produkt 11.533.0 Wasserversorgung</b>		
Twistetal		
<b>Produktbereich</b>	11	Ver- und Entsorgung
<b>Produktgruppe</b>	11.533	Wasserversorgung
<b>Produkt</b>	11.533.0	Wasserversorgung
<b>Kurzbeschreibung</b>	Abwicklung und Verwaltung der Wasserversorgung, Bau, Unterhaltung und Betrieb von Hochbehältern, Wasserleitungen und dgl.	
	<u>zugehörige Kostenstelle:</u> 11.533.0.00 Wasserversorgung	
<b>Erläuterungen</b>	<p>Jeder Teilhaushalt (= jedes Produkt) bildet ein Budget. Nach Paragraph 20 Abs. 1 GemHVO-Doppik sind die Ansätze der in einem Budget veranschlagten Aufwendungen gegenseitig deckungsfähig.</p> <p>Die gegenseitige Deckungsfähigkeit der Aufwendungen gilt nicht für folgende Positionen:</p> <ul style="list-style-type: none"> <li>- Personalaufwendungen und Abschreibungen sind Teilhaushalt übergreifend deckungsfähig</li> <li>- Die internen Leistungsverrechnungen und die Verfügungsmittel sind ebenfalls von der Deckungsfähigkeit ausgenommen</li> </ul>	

# Haushaltsplan 2025 der Gemeinde Twistetal

## Teilergebnishaushalt Produkt 11.533.0 Wasserversorgung

Twistetal

**Produktbereich** 11 Ver- und Entsorgung  
**Produktgruppe** 11.533 Wasserversorgung  
**Produkt** 11.533.0 Wasserversorgung

Nr.	Bezeichnung	Ergebnis 2023	Ansatz 2024	Ansatz 2025	Plan 2026	Plan 2027	Plan 2028
<b>01</b>	<b>Privatrechtliche Leistungsentgelte</b>						
<b>02</b>	<b>Öffentlich-rechtliche Leistungsentgelte</b>	<b>-440.939</b>	<b>-450.000</b>	<b>-522.000</b>	<b>-523.044</b>	<b>-523.567</b>	<b>-524.090</b>
5110001	öffentl. rech.t.- Benutzungsgeb. - Wasser	-440.939	-450.000	-522.000	-523.044	-523.567	-524.090
<b>03</b>	<b>Kostenersatzleistungen und -erstattungen</b>	<b>-28.099</b>	<b>-21.500</b>	<b>-21.500</b>	<b>-21.543</b>	<b>-21.564</b>	<b>-21.585</b>
5483000	Kostenerstattungen von Zweckverbänden u. dergl.	-6.500	-6.500	-6.500	-6.513	-6.519	-6.525
5490000	andere Kostenersatzleistungen und Erstattungen	-21.599	-15.000	-15.000	-15.030	-15.045	-15.060
<b>04</b>	<b>Bestandsveränderungen und andere akt. Eigenleistg.</b>						
<b>05</b>	<b>Steuern steuerähnl. Ertr.einschl.Ertr.aus ges.Uml.</b>						
<b>06</b>	<b>Erträge aus Transferleistungen</b>						
<b>07</b>	<b>Ertr.a.Zuwelsgn.u.Zusch.f.lfd.Zwecke u.allg.Uml.</b>						
<b>08</b>	<b>Ertr.a.Aufl.v.Sonderp.a.Inv.zuw.-zusch.u.-Beitr.</b>	<b>-96.442</b>	<b>-127.575</b>	<b>-81.168</b>	<b>-77.337</b>	<b>-77.722</b>	<b>-84.634</b>
5460100	Erträge Auflösung SOPO Invest vom öffentl. Bereich	-3.373	-3.373	-3.374	-3.373	-3.374	-3.373
5462000	Erträge Auflösung von SOPO Investitionsbeiträgen	-10.649	-10.523	-10.575	-10.550	-10.561	-10.500
5463000	SoPo-Auflösung Gebühren (Wasser, Abwasser etc.)	-70.743	-102.932	-56.870	-53.127	-53.508	-71.043
5469000	Erträge Auflösung von sonst SOPO aus Investitionen	-11.676	-10.747	-10.349	-10.286	-10.279	282
<b>09</b>	<b>Sonstige ordentliche Erträge</b>	<b>-869</b>	<b>-2.000</b>	<b>-500</b>	<b>-501</b>	<b>-501</b>	<b>-501</b>
5330000	Erträge aus Schadensersatzleistungen	-786					
5399000	andere sonstige betriebliche Erträge	-83	-2.000	-500	-501	-501	-501
<b>10</b>	<b>Summe der ordentlichen Erträge (Pos. 1 - 9)</b>	<b>-566.349</b>	<b>-601.075</b>	<b>-625.168</b>	<b>-622.425</b>	<b>-623.354</b>	<b>-630.810</b>
<b>11</b>	<b>Personalaufwendungen</b>	<b>65.415</b>	<b>76.760</b>	<b>80.840</b>	<b>81.000</b>	<b>81.079</b>	<b>81.158</b>
6201000	Entg. für geleist. Arbeitszeit (einschl. Zulagen)	51.506	60.000	60.000	60.120	60.180	60.240
6201001	Leistungsentgelt Beschäftigte	1.114	1.760	1.760	1.763	1.764	1.765
6201030	Entg. Aushilfen (einschl. Zulagen)	1.703	2.400	6.480	6.492	6.498	6.504
6401000	AG-Anteil zur Sozialvers. Entgeltbereich	11.092	12.600	12.600	12.625	12.637	12.649
<b>12</b>	<b>Versorgungsaufwendungen</b>	<b>2.970</b>	<b>3.600</b>	<b>3.600</b>	<b>3.607</b>	<b>3.610</b>	<b>3.613</b>
6451000	Auf. an Verso. kassen f. tarifl. Beschäftigte	2.970	3.600	3.600	3.607	3.610	3.613
<b>13</b>	<b>Aufwendungen für Sach- und Dienstleistungen</b>	<b>124.795</b>	<b>166.085</b>	<b>167.648</b>	<b>167.975</b>	<b>168.135</b>	<b>168.295</b>
6010100	Aufw. für Büromat. u. Drucks. d. Verw. u. ähnl. Ei	20					
6020000	Hilfsstoffe	185	310	310	310	310	310
6030100	Betriebsstoffe, Verbrauchswerkzeuge	48	100	100	100	100	100
6030200	Praxis- u. Laborbedarf, Arzneimittel	240					
6051000	Strom	8.565	8.537	10.100	10.120	10.130	10.140
6055000	Treibstoffe	2.504	3.300	3.300	3.306	3.309	3.312
6061000	Materialaufw. für Gebäude u. Außenanlagen	23.330	35.000	35.000	35.070	35.105	35.140
6062000	Materialaufw. für techn. Anlagen in Betriebsbauten	400					
6063000	Materialaufw. für Einrichtungen und Ausstattungen	129	1.500	1.500	1.503	1.504	1.505
6065000	Materialaufw. für Straßen, Wege, Plätze u.ä.	7.103	3.500	3.500	3.507	3.510	3.513
6069000	sonstiger Aufw. für Reparatur u. Instandhaltung	95	400	400	400	400	400
6070000	Aufw. für Berufskleidung, Arbeitsschutzmittel	431	400	400	400	400	400
6081000	Reinigungsmaterial	217	750	750	751	751	751
6089000	übriger sonstiger Materialaufwand	76					
6120000	Entwickl.-, Versuchs- und Konstr.Arbeit durch 3.	1.373	2.700	2.700	2.705	2.707	2.709
6139000	sonstige weitere Fremdleistungen	4.598	4.450	4.450	4.458	4.462	4.466
6161000	Instandh. Gebäude, Außenanl. (Bauunterhaltung)	2.082	5.000	5.000	5.010	5.015	5.020

## Haushaltsplan 2025 der Gemeinde Twistetal

Teilergebnishaushalt Produkt 11.533.0 Wasserversorgung							
Twistetal							
Nr.	Bezeichnung	Ergebnis 2023	Ansatz 2024	Ansatz 2025	Plan 2026	Plan 2027	Plan 2028
6162000	Instandh. von techn. Anlagen in Betriebsbauten	1.479					
6163000	Instandh. von Einrichtungen und Ausstattungen	1.008	75	75	75	75	75
6164000	Instandhaltung von Fahrzeugen	2.553	2.000	2.000	2.004	2.006	2.008
6165000	Instandh. v. Sachanl. Gemeingebr., Infrastr.verm.	48.913	75.563	75.563	75.714	75.789	75.864
6179000	And. sonstige Aufwendungen für bezogene Leistungen	132	50	50	50	50	50
6179250	DV-Aufwand -Dienstleistungen	3.194		4.800	4.809	4.814	4.819
6701000	Mieten, Pachten, Erbbauzinsen	75	100	100	100	100	100
6720000	Lizenzen und Konzessionen		250	250	250	250	250
6730000	Gebühren		4.800				
6772000	Aufw. für Steuerberatung & Wirtschaftsprüfung	7.085	14.000	14.000	14.028	14.042	14.056
6773000	Aufw. für betriebswirtsch. Beratungen u. ähnl.	4.900					
6790000	sonstige Aufw. f. d. Inanspruchn. v. Rechten u. Di	1.057					
6820000	Porto und Versandkosten	581					
6831000	Datenübertragungskosten	1.179	875	875	876	876	876
6850000	Reisekosten		200	200	200	200	200
6880000	Aufw. für Fort- und Weiterbildung		1.000	1.000	1.002	1.003	1.004
6900100	Beiträge f. Gebäudebezogene Versicherungen	564	575	575	576	576	576
6901000	Kfz-Versicherungsbeiträge	629	650	650	651	651	651
6910000	Beitr. Wirtschaftsverb. & Berufsvertr, sonst. Vere	50					
<b>14</b>	<b>Abschreibungen</b>	<b>98.680</b>	<b>97.540</b>	<b>97.990</b>	<b>94.204</b>	<b>94.617</b>	<b>101.557</b>
6620000	Abschr. Gebäude u. -einr., SachAnlag., InfrStrktV	87.155	85.219	86.633	86.922	87.334	90.000
6630000	Abschr. auf techn. Anlagen u. Maschinen	803	803	785	582	581	1.161
6643000	Abschr. auf Fuhrpark	4.611	4.611	3.843			
6645000	Abschr. auf Geschäftsausstattung	3.911	3.907	3.729	3.694	3.693	7.384
6672000	Einzelwertberichtigung	2.200	3.000	3.000	3.006	3.009	3.012
<b>15</b>	<b>Aufw.f. Zuweisungen und Zuschüsse s.bes.Finanzaufw</b>	<b>205.436</b>	<b>187.500</b>	<b>205.500</b>	<b>205.911</b>	<b>206.116</b>	<b>206.321</b>
7123000	Zuw. für lfd. Zwecke an Zweckverbände und dergl.	195.327	177.000	195.000	195.390	195.585	195.780
7177000	sonstige Erstattungen an private Unternehmen	10.109	10.500	10.500	10.521	10.531	10.541
<b>16</b>	<b>Steueraufw.einschl.Aufw.a.ges.Uml.verpfl.</b>						
<b>17</b>	<b>Transferaufwendungen</b>						
<b>18</b>	<b>Sonstige ordentliche Aufwendungen</b>	<b>210</b>	<b>220</b>	<b>220</b>	<b>220</b>	<b>220</b>	<b>220</b>
7030000	Kfz-Steuer	210	220	220	220	220	220
<b>19</b>	<b>Summe der ordentlichen Aufwendungen (Pos. 11 - 18)</b>	<b>497.506</b>	<b>531.705</b>	<b>555.798</b>	<b>552.917</b>	<b>553.777</b>	<b>561.164</b>
<b>20</b>	<b>Verwaltungsergebnis (Pos. 10 ./ Ps. 19)</b>	<b>-68.843</b>	<b>-69.370</b>	<b>-69.370</b>	<b>-69.508</b>	<b>-69.577</b>	<b>-69.646</b>
<b>21</b>	<b>Finanzerträge</b>						
<b>22</b>	<b>Zinsen und ähnliche Aufwendungen</b>						
<b>23</b>	<b>Finanzergebnis (Pos. 21 - Pos. 22)</b>						
<b>24</b>	<b>Ordentliches Ergebnis (Pos. 20 + Pos. 23)</b>	<b>-68.843</b>	<b>-69.370</b>	<b>-69.370</b>	<b>-69.508</b>	<b>-69.577</b>	<b>-69.646</b>
<b>25</b>	<b>Außerordentliche Erträge</b>						
<b>26</b>	<b>Außerordentliche Aufwendungen</b>						
<b>27</b>	<b>Außerordentliches Ergebnis (Pos. 25 ./ Pos. 26)</b>						
<b>28</b>	<b>Jahresergebnis vor Intern.Leistungsbez.</b>	<b>-68.843</b>	<b>-69.370</b>	<b>-69.370</b>	<b>-69.508</b>	<b>-69.577</b>	<b>-69.646</b>
9500050	Ertrag - Kosten Allgemeinheit	-22.502	-22.000	-22.000	-22.044	-22.066	-22.088
<b>29</b>	<b>Erträge der Internen Leistungsbeziehungen</b>	<b>-22.502</b>	<b>-22.000</b>	<b>-22.000</b>	<b>-22.044</b>	<b>-22.066</b>	<b>-22.088</b>
9600001	Aufwand Verzinsung Anlagekapital	70.334	70.000	70.000	70.140	70.210	70.280
9600003	Aufwand Verwaltungskostenanteil	17.638	18.000	18.000	18.036	18.054	18.072
9600060	Aufwand - SOPO aus öffentl. Zuschüssen	3.373	3.370	3.370	3.376	3.379	3.382

## Haushaltsplan 2025 der Gemeinde Twistetal

### Teilergebnishaushalt Produkt 11.533.0 Wasserversorgung

Twistetal

Nr.	Bezeichnung	Ergebnis 2023	Ansatz 2024	Ansatz 2025	Plan 2026	Plan 2027	Plan 2028
<b>30</b>	<b>Aufwendungen der Internen Leistungsbeziehungen</b>	<b>91.345</b>	<b>91.370</b>	<b>91.370</b>	<b>91.552</b>	<b>91.643</b>	<b>91.734</b>
<b>31</b>	<b>Saldo der Internen Leistungsbeziehungen</b>	<b>68.843</b>	<b>69.370</b>	<b>69.370</b>	<b>69.508</b>	<b>69.577</b>	<b>69.646</b>
<b>32</b>	<b>Jahresergebnis nach Internen Leistungsbeziehungen</b>						

## Haushaltsplan 2025 der Gemeinde Twistetal

### Teilfinanzhaushalt Produkt 11.533.0 Wasserversorgung

Twistetal

Nr.	Bezeichnung	Ergebnis 2023	Ansatz 2024	Ansatz 2025	Plan 2026	Plan 2027	Plan 2028
01	Einz. aus Investitionszuweis. und Zuschüssen sowie aus Investitionsbeiträgen	23.324					
02	+ Einz. aus Abgängen von Gegenständen des Sachanlageverm. und des immat.AV						
03	+ Einzahlungen aus Abgängen von Gegenständen des Finanzanlagevermögens						
04	davon: Einzahlungen aus der Tilgung von gewährten Krediten						
<b>05</b>	<b>Summe Investive Einzahlungen</b>	<b>23.324</b>					
06	- Auszahlungen für Investitionen in das Sachanlagevermögen und immat. Anlagever.	-116.106	-255.000	-305.000	-5.000	-5.000	-5.000
07	davon: Auszahlungen für aktivierte Investitionszuweisungen und -zuschüsse						
08	- Auszahlungen für Investitionen in das Finanzanlagevermögen						
09	davon: Auszahlungen aus der Gewährung von Krediten						
<b>10</b>	<b>Summe Investive Auszahlungen</b>	<b>-116.106</b>	<b>-255.000</b>	<b>-305.000</b>	<b>-5.000</b>	<b>-5.000</b>	<b>-5.000</b>
<b>11</b>	<b>Saldo aus Investitionstätigkeit (Einz. ./ Ausz.)</b>	<b>-92.782</b>	<b>-255.000</b>	<b>-305.000</b>	<b>-5.000</b>	<b>-5.000</b>	<b>-5.000</b>

## Haushaltsplan 2025 der Gemeinde Twistetal

<b>Produktbeschreibung Produkt 11.537.0 Abfallentsorgung</b>		
Twistetal		
<b>Produktbereich</b>	11	Ver- und Entsorgung
<b>Produktgruppe</b>	11.537	Abfallwirtschaft
<b>Produkt</b>	11.537.0	Abfallentsorgung
<b>Kurzbeschreibung</b>	Abwicklung und Verwaltung der Müllabfuhr, Unterstützung bei der Annahme von Problemstoffen, Entsorgung von Baum- und Heckenschnitt sowie von Bauschutt in Kleinstmengen	
	<u>zugehörige Kostenstelle:</u> 11.537.0.00 Abfallentsorgung allgemein	
<b>Erläuterungen</b>	<p>Jeder Teilhaushalt (= jedes Produkt) bildet ein Budget. Nach Paragraph 20 Abs. 1 GemHVO-Doppik sind die Ansätze der in einem Budget veranschlagten Aufwendungen gegenseitig deckungsfähig.</p> <p>Die gegenseitige Deckungsfähigkeit der Aufwendungen gilt nicht für folgende Positionen:</p> <ul style="list-style-type: none"> <li>- Personalaufwendungen und Abschreibungen sind Teilhaushalt übergreifend deckungsfähig</li> <li>- Die internen Leistungsverrechnungen und die Verfügungsmittel sind ebenfalls von der Deckungsfähigkeit ausgenommen</li> </ul>	



# Haushaltsplan 2025 der Gemeinde Twistetal

## Teilergebnishaushalt Produkt 11.537.0 Abfallentsorgung

Twistetal

**Produktbereich** 11 Ver- und Entsorgung  
**Produktgruppe** 11.537 Abfallwirtschaft  
**Produkt** 11.537.0 Abfallentsorgung

Nr.	Bezeichnung	Ergebnis 2023	Ansatz 2024	Ansatz 2025	Plan 2026	Plan 2027	Plan 2028
<b>01</b>	<b>Privatrechtliche Leistungsentgelte</b>						
<b>02</b>	<b>Öffentlich-rechtliche Leistungsentgelte</b>	<b>-392.959</b>	<b>-382.700</b>	<b>-382.700</b>	<b>-383.465</b>	<b>-383.847</b>	<b>-384.230</b>
5101000	öffentlich rechtliche Verwaltungsgebühren	-540					
5111100	Müllabfuhrgebühren	-382.752	-372.000	-372.000	-372.744	-373.116	-373.489
5111200	Kühlschrank und Weißgeräteentsorgung	-36					
5111300	Sperrmüllentsorgung	-3.900	-5.000	-5.000	-5.010	-5.015	-5.020
5111400	Zuschuss Altglas DSD	-5.731	-5.700	-5.700	-5.711	-5.716	-5.721
<b>03</b>	<b>Kostensatzleistungen und -erstattungen</b>	<b>-38.573</b>	<b>-31.000</b>	<b>-50.700</b>	<b>-50.801</b>	<b>-50.851</b>	<b>-50.901</b>
5482000	Kostenerstattungen von Gemeinden/GV	-37.327	-31.000	-50.700	-50.801	-50.851	-50.901
5488000	Kostenerstattungen von übrigen Bereichen	-1.246					
<b>04</b>	<b>Bestandsveränderungen und andere akt. Eigenleistg.</b>						
<b>05</b>	<b>Steuern steueräähnl. Ertr.einschl.Ertr.aus ges.Uml.</b>						
<b>06</b>	<b>Erträge aus Transferleistungen</b>						
<b>07</b>	<b>Ertr.a.Zuwelsgn.u.Zusch.f.lfd.Zwecke u.allg.Uml.</b>						
<b>08</b>	<b>Ertr.a.Aufl.v.Sonderp.a.Inv.zuw.-zusch.u.-Beitr.</b>	<b>-18.664</b>	<b>-45.540</b>	<b>-43.416</b>	<b>-38.360</b>	<b>-38.397</b>	<b>-43.565</b>
5463000	SoPo-Auflösung Gebühren (Wasser, Abwasser etc.)	-18.664	-45.540	-43.416	-38.360	-38.397	-43.565
<b>09</b>	<b>Sonstige ordentliche Erträge</b>	<b>-165</b>	<b>-200</b>	<b>-200</b>	<b>-200</b>	<b>-200</b>	<b>-200</b>
5399000	andere sonstige betriebliche Erträge	-165	-200	-200	-200	-200	-200
<b>10</b>	<b>Summe der ordentlichen Erträge (Pos. 1 - 9)</b>	<b>-450.361</b>	<b>-459.440</b>	<b>-477.016</b>	<b>-472.826</b>	<b>-473.295</b>	<b>-478.896</b>
<b>11</b>	<b>Personalaufwendungen</b>	<b>9.555</b>	<b>15.510</b>	<b>9.640</b>	<b>9.657</b>	<b>9.665</b>	<b>9.673</b>
6201000	Entg. für geleist. Arbeitszeit (einschl. Zulagen)	7.964	12.500	8.000	8.015	8.022	8.029
6201001	Leistungsentgelt Beschäftigte	43	360	40	40	40	40
6401000	AG-Anteil zur Sozialvers. Entgeltbereich	1.547	2.650	1.600	1.602	1.603	1.604
<b>12</b>	<b>Versorgungsaufwendungen</b>	<b>389</b>	<b>770</b>	<b>415</b>	<b>415</b>	<b>415</b>	<b>415</b>
6451000	Auf. an Verso. kassen f tarifl. Beschäftigte	389	770	415	415	415	415
<b>13</b>	<b>Aufwendungen für Sach- und Dienstleistungen</b>	<b>422.956</b>	<b>427.360</b>	<b>446.030</b>	<b>446.923</b>	<b>447.369</b>	<b>447.816</b>
6051000	Strom			1.200	1.202	1.203	1.204
6052000	Gas	76	210	80	80	80	80
6061000	Materialaufw. für Gebäude u. Außenanlagen	12					
6063000	Materialaufw. für Einrichtungen und Ausstattungen	33					
6065000	Materialaufw. für Straßen, Wege, Plätze u.ä.	144					
6069000	sonstiger Aufw. für Reparatur u. Instandhaltung	15	50	50	50	50	50
6089000	übriger sonstiger Materialaufwand	269					
6101000	Fremdleist. für Erzeugnisse u. and. Umsatzleist.	26.359	25.000	32.500	32.565	32.597	32.629
6161000	Instandh. Gebäude, Außenanl. (Bauunterhaltung)	2.166					
6171000	Aufwendungen für Fremdentorgung	199					
6171010	Deponiegebühren -Landkreis-	195.949	201.000	215.000	215.433	215.651	215.870
6171012	Kühlschrank und Weißgeräteentsorgung	1.365	500	500	501	501	501
6171013	Sperrmüllentsorgung	23.293	27.500	27.500	27.555	27.582	27.609
6171014	Miete Abfallgefäße	20.119	20.700	20.700	20.741	20.761	20.781
6171015	Kosten Abfuhrunternehmen	145.621	147.400	147.400	147.694	147.841	147.988
6701000	Mieten, Pachten, Erbbauzinsen	100					
6771000	Aufw. für Sachverst., Rechtsanwälte u. Gerichtskos	1.094	5.000	1.100	1.102	1.103	1.104
6970000	Einstellungen in sonst. Sonderposten	6.144					
<b>14</b>	<b>Abschreibungen</b>	<b>1.743</b>	<b>500</b>	<b>5.631</b>	<b>501</b>	<b>501</b>	<b>5.632</b>

## Haushaltsplan 2025 der Gemeinde Twistetal

### Teilergebnishaushalt Produkt 11.537.0 Abfallentsorgung

Twistetal

Nr.	Bezeichnung	Ergebnis 2023	Ansatz 2024	Ansatz 2025	Plan 2026	Plan 2027	Plan 2028
6620000	Abschr. Gebäude u. -eintr., SachAnlag., InfrStrktV	143		5.131			5.131
6672000	Einzelwertberichtigung	1.600	500	500	501	501	501
<b>15</b>	<b>Aufw.f. Zuweisungen und Zuschüsse s.bes.Finanzaufw</b>						
<b>16</b>	<b>Steueraufw.einschl.Aufw.a.ges.Uml.verpfl.</b>						
<b>17</b>	<b>Transferaufwendungen</b>						
<b>18</b>	<b>Sonstige ordentliche Aufwendungen</b>						
<b>19</b>	<b>Summe der ordentlichen Aufwendungen (Pos. 11 - 18)</b>	<b>434.643</b>	<b>444.140</b>	<b>461.716</b>	<b>457.496</b>	<b>457.950</b>	<b>463.536</b>
<b>20</b>	<b>Verwaltungsergebnis (Pos. 10 ./ Ps. 19)</b>	<b>-15.718</b>	<b>-15.300</b>	<b>-15.300</b>	<b>-15.330</b>	<b>-15.345</b>	<b>-15.360</b>
<b>21</b>	<b>Finanzerträge</b>						
<b>22</b>	<b>Zinsen und ähnliche Aufwendungen</b>						
<b>23</b>	<b>Finanzergebnis (Pos. 21 - Pos. 22)</b>						
<b>24</b>	<b>Ordentliches Ergebnis (Pos. 20 + Pos. 23)</b>	<b>-15.718</b>	<b>-15.300</b>	<b>-15.300</b>	<b>-15.330</b>	<b>-15.345</b>	<b>-15.360</b>
<b>25</b>	<b>Außerordentliche Erträge</b>						
<b>26</b>	<b>Außerordentliche Aufwendungen</b>						
<b>27</b>	<b>Außerordentliches Ergebnis (Pos. 25 ./ Pos. 26)</b>						
<b>28</b>	<b>Jahresergebnis vor Intern.LLeistungsbez.</b>	<b>-15.718</b>	<b>-15.300</b>	<b>-15.300</b>	<b>-15.330</b>	<b>-15.345</b>	<b>-15.360</b>
9600003	Aufwand Verwaltungskostenanteil	15.718	15.300	15.300	15.330	15.345	15.360
<b>30</b>	<b>Aufwendungen der Internen Leistungsbeziehungen</b>	<b>15.718</b>	<b>15.300</b>	<b>15.300</b>	<b>15.330</b>	<b>15.345</b>	<b>15.360</b>
<b>31</b>	<b>Saldo der Internen Leistungsbeziehungen</b>	<b>15.718</b>	<b>15.300</b>	<b>15.300</b>	<b>15.330</b>	<b>15.345</b>	<b>15.360</b>
<b>32</b>	<b>Jahresergebnis nach Internen Leistungsbeziehungen</b>						

## Haushaltsplan 2025 der Gemeinde Twistetal

### Teilfinanzhaushalt Produkt 11.537.0 Abfallentsorgung

Twistetal

Nr.	Bezeichnung	Ergebnis 2023	Ansatz 2024	Ansatz 2025	Plan 2026	Plan 2027	Plan 2028
01	Einz. aus Investitionszuweis. und Zuschüssen sowie aus Investitionsbeiträgen						
02	+ Einz. aus Abgängen von Gegenständen des Sachanlageverm. und des immat.AV						
03	+ Einzahlungen aus Abgängen von Gegenständen des Finanzanlagevermögens						
04	davon: Einzahlungen aus der Tilgung von gewährten Krediten						
<b>05</b>	<b>Summe Investive Einzahlungen</b>						
06	- Auszahlungen für Investitionen in das Sachanlagevermögen und immat. Anlagever.	-125.038					
07	davon: Auszahlungen für aktivierte Investitionszuweisungen und -zuschüsse						
08	- Auszahlungen für Investitionen in das Finanzanlagevermögen						
09	davon: Auszahlungen aus der Gewährung von Krediten						
<b>10</b>	<b>Summe Investive Auszahlungen</b>	<b>-125.038</b>					
<b>11</b>	<b>Saldo aus Investitionstätigkeit (Einz. ./ Ausz.)</b>	<b>-125.038</b>					

## Haushaltsplan 2025 der Gemeinde Twistetal

### Produktbeschreibung Produkt 11.538.0 Abwasserbeseitigung

Twistetal

<b>Produktbereich</b>	11	Ver- und Entsorgung
<b>Produktgruppe</b>	11.538	Abwasserbeseitigung
<b>Produkt</b>	11.538.0	Abwasserbeseitigung

**Kurzbeschreibung** Abwicklung und Verwaltung der Abwasserbeseitigung, Bau, Unterhaltung und Betrieb von Kläranlagen, Abwasserkanälen und dgl.

zugehörige Kostenstelle:

11.538.0.00 Abwasserbeseitigung

**Erläuterungen**

Jeder Teilhaushalt (= jedes Produkt) bildet ein Budget. Nach Paragraph 20 Abs. 1 GemHVO-Doppik sind die Ansätze der in einem Budget veranschlagten Aufwendungen gegenseitig deckungsfähig.

Die gegenseitige Deckungsfähigkeit der Aufwendungen gilt nicht für folgende Positionen:

- Personalaufwendungen und Abschreibungen sind Teilhaushalt übergreifend deckungsfähig
- Die internen Leistungsverrechnungen und die Verfügungsmittel sind ebenfalls von der Deckungsfähigkeit ausgenommen

## Haushaltsplan 2025 der Gemeinde Twistetal

<b>Teilergebnishaushalt Produkt 11.538.0 Abwasserbeseitigung</b>							
Twistetal							
<b>Produktbereich</b>	11	Ver- und Entsorgung					
<b>Produktgruppe</b>	11.538	Abwasserbeseitigung					
<b>Produkt</b>	11.538.0	Abwasserbeseitigung					
Nr.	Bezeichnung	Ergebnis 2023	Ansatz 2024	Ansatz 2025	Plan 2026	Plan 2027	Plan 2028
<b>01</b>	<b>Privatrechtliche Leistungsentgelte</b>						
<b>02</b>	<b>Öffentlich-rechtliche Leistungsentgelte</b>	<b>-899.451</b>	<b>-1.233.000</b>	<b>-1.125.200</b>	<b>-1.127.450</b>	<b>-1.128.576</b>	<b>-1.129.703</b>
5110002	öffentlich rechtl. Benutzunggeb. - Abwasser	-640.173	-925.000	-825.000	-826.650	-827.476	-828.303
5110004	öff. rechtl. Ben.-geb. - Niederschlagswasser	-186.866	-236.000	-227.200	-227.654	-227.881	-228.108
5110005	öff. rechtl. Ben.-geb. - Grundgebühr	-72.413	-72.000	-73.000	-73.146	-73.219	-73.292
<b>03</b>	<b>Kostensatzleistungen und -erstattungen</b>	<b>-7.791</b>	<b>-7.300</b>	<b>-7.300</b>	<b>-7.314</b>	<b>-7.321</b>	<b>-7.328</b>
5483000	Kostenerstattungen von Zweckverbänden u. dergl.	-7.791	-7.300	-7.300	-7.314	-7.321	-7.328
<b>04</b>	<b>Bestandsveränderungen und andere akt. Eigenleistg.</b>						
<b>05</b>	<b>Steuern steuerähnl. Ertr.einschl.Ertr.aus ges.Uml.</b>						
<b>06</b>	<b>Erträge aus Transferleistungen</b>						
<b>07</b>	<b>Ertr.a.Zuwelsgn.u.Zusch.f.lfd.Zwecke u.allg.Uml.</b>						
<b>08</b>	<b>Ertr.a.Aufl.v.Sonderp.a.Inv.zuw.-zusch.u.-Beitr.</b>	<b>-68.610</b>	<b>-64.078</b>	<b>-98.491</b>	<b>-98.723</b>	<b>-80.011</b>	<b>-51.468</b>
5460100	Erträge Auflös SOPO Invest vom öffentl Bereich	-3.583	-3.583	-3.583	-3.584	-3.583	-3.583
5462000	Erträge Auflösung von SOPO Investitionsbeiträgen	-27.158	-26.488	-26.436	-25.392	-24.555	-23.939
5463000	SoPo-Auflösung Gebühren (Wasser, Abwasser etc.)	-26.767	-22.925	-59.951	-58.949	-41.592	-17.034
5469000	Erträge Auflösung von sonst SOPO aus Investitionen	-11.102	-11.082	-8.521	-10.798	-10.281	-6.912
<b>09</b>	<b>Sonstige ordentliche Erträge</b>						
<b>10</b>	<b>Summe der ordentlichen Erträge (Pos. 1 - 9)</b>	<b>-975.852</b>	<b>-1.304.378</b>	<b>-1.230.991</b>	<b>-1.233.487</b>	<b>-1.215.908</b>	<b>-1.188.499</b>
<b>11</b>	<b>Personalaufwendungen</b>	<b>3.509</b>	<b>3.695</b>	<b>3.675</b>	<b>3.681</b>	<b>3.684</b>	<b>3.687</b>
6201000	Entg. für geleist. Arbeitszeit (einschl. Zulagen)	3.217	2.900	3.300	3.306	3.309	3.312
6201001	Leistungsentgelt Beschäftigte	47	195	75	75	75	75
6401000	AG-Anteil zur Sozialvers. Entgeltbereich	245	600	300	300	300	300
<b>12</b>	<b>Versorgungsaufwendungen</b>	<b>196</b>	<b>150</b>	<b>250</b>	<b>250</b>	<b>250</b>	<b>250</b>
6451000	Auf. an Verso. kassen f tarifl. Beschäftigte	196	150	250	250	250	250
<b>13</b>	<b>Aufwendungen für Sach- und Dienstleistungen</b>	<b>157.911</b>	<b>308.585</b>	<b>308.295</b>	<b>308.908</b>	<b>309.213</b>	<b>309.518</b>
6055000	Treibstoffe	39					
6061000	Materialaufw. für Gebäude u. Außenanlagen	2.436	800	1.000	1.002	1.003	1.004
6063000	Materialaufw. für Einrichtungen und Ausstattungen	201	240	750	751	751	751
6065000	Materialaufw. für Straßen, Wege, Plätze u.ä.	174					
6120000	Entwickl.-, Versuchs- und Konstr.Arbeit durch 3.	2.866	800	800	801	801	801
6161000	Instandh. Gebäude, Außenanl. (Bauunterhaltung)		1.000				
6165000	Instandh. v. Sachanl. Gemeingebr., Infrastr.verm.	140.641	300.000	300.000	300.600	300.900	301.200
6171000	Aufwendungen für Fremdentorgung	440	400	400	400	400	400
6179000	And. sonstige Aufwendungen für bezogene Leistungen	256	40	40	40	40	40
6701000	Mieten, Pachten, Erbbauzinsen	10	50	50	50	50	50
6771000	Aufw. für Sachverst., Rechtsanwälte u. Gerichtskos	1.543	4.000	4.000	4.008	4.012	4.016
6773000	Aufw. für betriebswirtsch. Beratungen u. ähnl.	7.914					
6790000	sonstige Aufw. f. d. Inanspruchn. v. Rechten u. Di		500	500	501	501	501
6820000	Porto und Versandkosten	677					
6850000	Reisekosten		150	150	150	150	150
6901000	Kfz-Versicherungsbeiträge	491	375	375	375	375	375
6993000	übrige sonstige betriebliche Aufwendungen	224	230	230	230	230	230
<b>14</b>	<b>Abschreibungen</b>	<b>150.036</b>	<b>154.320</b>	<b>150.871</b>	<b>151.213</b>	<b>132.559</b>	<b>104.074</b>
6611000	Abschr. auf Konzessionen u. a. Schutzrechte	2.839	2.839	473			
6620000	Abschr. Gebäude u. -einr. , SachAnlag., InfrStrktV	141.633	141.481	140.398	141.193	122.529	94.034

Haushaltsplan 2025 der Gemeinde Twistetal

**Teilergebnishaushalt Produkt 11.538.0 Abwasserbeseitigung**

Twistetal

Nr.	Bezeichnung	Ergebnis 2023	Ansatz 2024	Ansatz 2025	Plan 2026	Plan 2027	Plan 2028
6672000	Einzelwertberichtigung	5.564	10.000	10.000	10.020	10.030	10.040
<b>15</b>	<b>Aufw.f. Zuweisungen und Zuschüsse s.bes.Finanzaufw</b>	<b>630.406</b>	<b>800.000</b>	<b>750.000</b>	<b>751.500</b>	<b>752.251</b>	<b>753.003</b>
7123000	Zuw. für lfd. Zwecke an Zweckverbände und dergl.	630.406	800.000	750.000	751.500	752.251	753.003
<b>16</b>	<b>Steueraufw.einschl.Aufw.a.ges.Uml.verpfl.</b>		<b>2.700</b>	<b>2.700</b>	<b>2.705</b>	<b>2.707</b>	<b>2.709</b>
7363100	Abwasserabgabe		2.700	2.700	2.705	2.707	2.709
<b>17</b>	<b>Transferaufwendungen</b>						
<b>18</b>	<b>Sonstige ordentliche Aufwendungen</b>						
<b>19</b>	<b>Summe der ordentlichen Aufwendungen (Pos. 11 - 18)</b>	<b>942.058</b>	<b>1.269.450</b>	<b>1.215.791</b>	<b>1.218.257</b>	<b>1.200.664</b>	<b>1.173.241</b>
<b>20</b>	<b>Verwaltungsergebnis (Pos. 10 ./ Ps. 19)</b>	<b>-33.794</b>	<b>-34.928</b>	<b>-15.200</b>	<b>-15.230</b>	<b>-15.244</b>	<b>-15.258</b>
<b>21</b>	<b>Finanzerträge</b>						
<b>22</b>	<b>Zinsen und ähnliche Aufwendungen</b>						
<b>23</b>	<b>Finanzergebnis (Pos. 21 - Pos. 22)</b>						
<b>24</b>	<b>Ordentliches Ergebnis (Pos. 20 + Pos. 23)</b>	<b>-33.794</b>	<b>-34.928</b>	<b>-15.200</b>	<b>-15.230</b>	<b>-15.244</b>	<b>-15.258</b>
<b>25</b>	<b>Außerordentliche Erträge</b>						
<b>26</b>	<b>Außerordentliche Aufwendungen</b>						
<b>27</b>	<b>Außerordentliches Ergebnis (Pos. 25 ./ Pos. 26)</b>						
<b>28</b>	<b>Jahresergebnis vor Intern.LLeistungsbez.</b>	<b>-33.794</b>	<b>-34.928</b>	<b>-15.200</b>	<b>-15.230</b>	<b>-15.244</b>	<b>-15.258</b>
9500002	Ertrag Straßenoberflächenentwässerung	-107.472	-107.472	-124.800	-125.049	-125.174	-125.299
<b>29</b>	<b>Erträge der Internen Leistungsbeziehungen</b>	<b>-107.472</b>	<b>-107.472</b>	<b>-124.800</b>	<b>-125.049</b>	<b>-125.174</b>	<b>-125.299</b>
9600001	Aufwand Verzinsung Anlagekapital	101.704	102.400	100.000	100.200	100.300	100.400
9600003	Aufwand Verwaltungskostenanteil	35.978	36.400	36.400	36.472	36.508	36.544
9600060	Aufwand - SOPO aus öffentl. Zuschüssen	3.583	3.600	3.600	3.607	3.610	3.613
<b>30</b>	<b>Aufwendungen der Internen Leistungsbeziehungen</b>	<b>141.265</b>	<b>142.400</b>	<b>140.000</b>	<b>140.279</b>	<b>140.418</b>	<b>140.557</b>
<b>31</b>	<b>Saldo der Internen Leistungsbeziehungen</b>	<b>33.793</b>	<b>34.928</b>	<b>15.200</b>	<b>15.230</b>	<b>15.244</b>	<b>15.258</b>
<b>32</b>	<b>Jahresergebnis nach Internen Leistungsbeziehungen</b>	<b>-1</b>					

## Haushaltsplan 2025 der Gemeinde Twistetal

<b>Teilfinanzhaushalt Produkt 11.538.0 Abwasserbeseitigung</b>							
Twistetal							
Nr.	Bezeichnung	Ergebnis 2023	Ansatz 2024	Ansatz 2025	Plan 2026	Plan 2027	Plan 2028
01	Einz. aus Investitionszuweis. und Zuschüssen sowie aus Investitionsbeiträgen	51.271	20.000	15.000	15.000	15.000	15.000
02	+ Einz. aus Abgängen von Gegenständen des Sachanlageverm. und des immat.AV						
03	+ Einzahlungen aus Abgängen von Gegenständen des Finanzanlagevermögens						
04	davon: Einzahlungen aus der Tilgung von gewährten Krediten						
<b>05</b>	<b>Summe Investive Einzahlungen</b>	<b>51.271</b>	<b>20.000</b>	<b>15.000</b>	<b>15.000</b>	<b>15.000</b>	<b>15.000</b>
06	- Auszahlungen für Investitionen in das Sachanlagevermögen und immat. Anlagever.	-5.150	-630.000	-585.000	-85.000	-85.000	-85.000
07	davon: Auszahlungen für aktivierte Investitionszuweisungen und -zuschüsse						
08	- Auszahlungen für Investitionen in das Finanzanlagevermögen						
09	davon: Auszahlungen aus der Gewährung von Krediten						
<b>10</b>	<b>Summe Investive Auszahlungen</b>	<b>-5.150</b>	<b>-630.000</b>	<b>-585.000</b>	<b>-85.000</b>	<b>-85.000</b>	<b>-85.000</b>
<b>11</b>	<b>Saldo aus Investitionstätigkeit (Einz. ./ Ausz.)</b>	<b>46.121</b>	<b>-610.000</b>	<b>-570.000</b>	<b>-70.000</b>	<b>-70.000</b>	<b>-70.000</b>

## Haushaltsplan 2025 der Gemeinde Twistetal

<b>Produktbeschreibung Produkt 12.541.0 Straßen, Wege, Plätze</b>		
Twistetal		
<b>Produktbereich</b>	12	Verkehrsflächen und -anlagen, ÖPNV
<b>Produktgruppe</b>	12.541	Gemeindestrassen
<b>Produkt</b>	12.541.0	Straßen, Wege, Plätze
<b>Kurzbeschreibung</b>	Öffentliche Straßen, Wege und Plätze	
	<u>zugehörige Kostenstellen:</u>	
	12.541.0.00 Straßen, Wege, Plätze	
	12.541.0.01 Straßenbeleuchtung	
<b>Erläuterungen</b>		
	<p>Jeder Teilhaushalt (= jedes Produkt) bildet ein Budget. Nach Paragraph 20 Abs. 1 GemHVO-Doppik sind die Ansätze der in einem Budget veranschlagten Aufwendungen gegenseitig deckungsfähig.</p> <p>Die gegenseitige Deckungsfähigkeit der Aufwendungen gilt nicht für folgende Positionen:</p> <ul style="list-style-type: none"> <li>- Personalaufwendungen und Abschreibungen sind Teilhaushalt übergreifend deckungsfähig</li> <li>- Die internen Leistungsverrechnungen und die Verfügungsmittel sind ebenfalls von der Deckungsfähigkeit ausgenommen</li> </ul> <p><b><u>Übertragbarkeit:</u></b></p> <p>Nicht verwendete Ansätze für Aufwendungen innerhalb eines Budgets können in begründeten Fällen nach § 21 Abs. 1 GemHVO-Doppik in das folgende Haushaltsjahr übertragen werden, soweit dem keine andere gesetzliche Regelung entgegenstehen.</p>	



## Haushaltsplan 2025 der Gemeinde Twistetal

<b>Teilergebnishaushalt Produkt 12.541.0 Straßen, Wege, Plätze</b>							
Twistetal							
<b>Produktbereich</b>	12	Verkehrsflächen und -anlagen, ÖPNV					
<b>Produktgruppe</b>	12.541	Gemeindestrassen					
<b>Produkt</b>	12.541.0	Straßen, Wege, Plätze					
Nr.	Bezeichnung	Ergebnis 2023	Ansatz 2024	Ansatz 2025	Plan 2026	Plan 2027	Plan 2028
<b>01</b>	<b>Privatrechtliche Leistungsentgelte</b>						
<b>02</b>	<b>Öffentlich-rechtliche Leistungsentgelte</b>						
<b>03</b>	<b>Kostenersatzleistungen und -erstattungen</b>						
<b>04</b>	<b>Bestandsveränderungen und andere akt. Eigenleistg.</b>						
<b>05</b>	<b>Steuern steuerähnl. Ertr.einschl.Ertr.aus ges.Uml.</b>						
<b>06</b>	<b>Erträge aus Transferleistungen</b>						
<b>07</b>	<b>Ertr.a.Zuwelsgn.u.Zusch.f.lfd.Zwecke u.allg.Uml.</b>		<b>-60</b>	<b>-60</b>	<b>-60</b>	<b>-60</b>	<b>-60</b>
5424000	Zuweisungen für lfd Zwecke sonst öffentl Bereich		-60	-60	-60	-60	-60
<b>08</b>	<b>Ertr.a.Aufl.v.Sonderp.a.Inv.zuw.-zusch.u.-Beitr.</b>	<b>-60.008</b>	<b>-60.610</b>	<b>-60.010</b>	<b>-61.950</b>	<b>-62.030</b>	<b>-57.991</b>
5460100	Erträge Auflös SOPO Invest vom öffentl Bereich	-18.952	-18.954	-18.952	-18.953	-18.954	-18.954
5462000	Erträge Auflösung von SOPO Investitionsbeiträgen	-41.056	-41.656	-41.058	-42.997	-43.076	-39.037
<b>09</b>	<b>Sonstige ordentliche Erträge</b>	<b>-291</b>	<b>-1.000</b>	<b>-1.000</b>	<b>-1.002</b>	<b>-1.003</b>	<b>-1.004</b>
5330000	Erträge aus Schadensersatzleistungen	-291					
5399000	andere sonstige betriebliche Erträge		-1.000	-1.000	-1.002	-1.003	-1.004
<b>10</b>	<b>Summe der ordentlichen Erträge (Pos. 1 - 9)</b>	<b>-60.299</b>	<b>-61.670</b>	<b>-61.070</b>	<b>-63.012</b>	<b>-63.093</b>	<b>-59.055</b>
<b>11</b>	<b>Personalaufwendungen</b>	<b>26.137</b>	<b>38.251</b>	<b>27.960</b>	<b>28.014</b>	<b>28.040</b>	<b>28.066</b>
6201000	Entg. für geleist. Arbeitszeit (einschl. Zulagen)	21.117	30.800	22.650	22.695	22.717	22.739
6201001	Leistungsentgelt Beschäftigte	349	600	375	375	375	375
6201030	Entg. Aushilfen (einschl. Zulagen)	268	234	300	300	300	300
6401000	AG-Anteil zur Sozialvers. Entgeltbereich	4.404	6.617	4.635	4.644	4.648	4.652
<b>12</b>	<b>Versorgungsaufwendungen</b>	<b>1.176</b>	<b>1.613</b>	<b>1.245</b>	<b>1.247</b>	<b>1.248</b>	<b>1.249</b>
6451000	Auf. an Verso. kassen f tarifl. Beschäftigte	1.176	1.613	1.245	1.247	1.248	1.249
<b>13</b>	<b>Aufwendungen für Sach- und Dienstleistungen</b>	<b>146.374</b>	<b>168.251</b>	<b>121.611</b>	<b>121.710</b>	<b>121.757</b>	<b>121.804</b>
6051000	Strom	22.934	23.140	24.500	24.549	24.573	24.597
6061000	Materialaufw. für Gebäude u. Außenanlagen	122	200	200	200	200	200
6063000	Materialaufw. für Einrichtungen und Ausstattungen		650	650	651	651	651
6065000	Materialaufw. für Straßen, Wege, Plätze u.ä.	4.551	18.000	10.000	10.020	10.030	10.040
6070000	Aufw. für Berufskleidung, Arbeitsschuttmittel		150	150	150	150	150
6081000	Reinigungsmaterial	426					
6089000	übriger sonstiger Materialaufwand	137					
6101000	Fremdleist. für Erzeugnisse u. and. Umsatzleist.	5.848	2.400	2.400	2.404	2.406	2.408
6161000	Instandh. Gebäude, Außenanl. (Bauunterhaltung)		1.900	1.900	1.903	1.904	1.905
6165000	Instandh. v. Sachanl. Gemeingebr., Infrastr.verm.	109.856	120.000	80.000	80.020	80.030	80.040
6171000	Aufwendungen für Fremdsorgung	161	800	800	801	801	801
6171010	Deponiegebühren -Landkreis-		800	800	801	801	801
6701000	Mieten, Pachten, Erbbauzinsen	10	11	11	11	11	11
6771000	Aufw. für Sachverst., Rechtsanwälte u. Gerichtskos	2.320					
6790000	sonstige Aufw. f. d. Inanspruchn. v. Rechten u. Di		200	200	200	200	200
6820000	Porto und Versandkosten	10					
<b>14</b>	<b>Abschreibungen</b>	<b>221.099</b>	<b>201.767</b>	<b>204.791</b>	<b>211.493</b>	<b>216.695</b>	<b>201.410</b>
6620000	Abschr. Gebäude u. -einr. , SachAnlag., InfrStrktV	219.136	199.833	202.915	209.617	214.824	199.604
6642000	Abschr. auf Betriebsausstattung	1.963	1.934	1.876	1.876	1.871	1.806
<b>15</b>	<b>Aufw.f. Zuweisungen und Zuschüsse s.bes.Finanzaufw</b>						
<b>16</b>	<b>Steueraufw.einschl.Aufw.a.ges.Uml.verpfl.</b>						
<b>17</b>	<b>Transferaufwendungen</b>						

## Haushaltsplan 2025 der Gemeinde Twistetal

### Teilergebnishaushalt Produkt 12.541.0 Straßen, Wege, Plätze

Twistetal

Nr.	Bezeichnung	Ergebnis 2023	Ansatz 2024	Ansatz 2025	Plan 2026	Plan 2027	Plan 2028
<b>18</b>	<b>Sonstige ordentliche Aufwendungen</b>						
<b>19</b>	<b>Summe der ordentlichen Aufwendungen (Pos. 11 - 18)</b>	<b>394.786</b>	<b>409.882</b>	<b>355.607</b>	<b>362.464</b>	<b>367.740</b>	<b>352.529</b>
<b>20</b>	<b>Verwaltungsergebnis (Pos. 10 ./ Ps. 19)</b>	<b>334.487</b>	<b>348.212</b>	<b>294.537</b>	<b>299.452</b>	<b>304.647</b>	<b>293.474</b>
<b>21</b>	<b>Finanzerträge</b>						
<b>22</b>	<b>Zinsen und ähnliche Aufwendungen</b>						
<b>23</b>	<b>Finanzergebnis (Pos. 21 - Pos. 22)</b>						
<b>24</b>	<b>Ordentliches Ergebnis (Pos. 20 + Pos. 23)</b>	<b>334.487</b>	<b>348.212</b>	<b>294.537</b>	<b>299.452</b>	<b>304.647</b>	<b>293.474</b>
<b>25</b>	<b>Außerordentliche Erträge</b>						
<b>26</b>	<b>Außerordentliche Aufwendungen</b>						
<b>27</b>	<b>Außerordentliches Ergebnis (Pos. 25 ./ Pos. 26)</b>						
<b>28</b>	<b>Jahresergebnis vor intern.LLeistungsbez.</b>	<b>334.487</b>	<b>348.212</b>	<b>294.537</b>	<b>299.452</b>	<b>304.647</b>	<b>293.474</b>
9600002	Aufwand Straßenoberflächenentwässerung	107.472	107.472	124.800	125.049	125.174	125.299
<b>30</b>	<b>Aufwendungen der internen Leistungsbeziehungen</b>	<b>107.472</b>	<b>107.472</b>	<b>124.800</b>	<b>125.049</b>	<b>125.174</b>	<b>125.299</b>
<b>31</b>	<b>Saldo der internen Leistungsbeziehungen</b>	<b>107.472</b>	<b>107.472</b>	<b>124.800</b>	<b>125.049</b>	<b>125.174</b>	<b>125.299</b>
<b>32</b>	<b>Jahresergebnis nach internen Leistungsbeziehungen</b>	<b>441.959</b>	<b>455.684</b>	<b>419.337</b>	<b>424.501</b>	<b>429.821</b>	<b>418.773</b>

## Haushaltsplan 2025 der Gemeinde Twistetal

### Teilfinanzhaushalt Produkt 12.541.0 Straßen, Wege, Plätze

Twistetal

Nr.	Bezeichnung	Ergebnis 2023	Ansatz 2024	Ansatz 2025	Plan 2026	Plan 2027	Plan 2028
01	Einz. aus Investitionszuweis. und Zuschüssen sowie aus Investitionsbeiträgen						
02	+ Einz. aus Abgängen von Gegenständen des Sachanlageverm. und des immat.AV						
03	+ Einzahlungen aus Abgängen von Gegenständen des Finanzanlagevermögens						
04	davon: Einzahlungen aus der Tilgung von gewährten Krediten						
<b>05</b>	<b>Summe Investive Einzahlungen</b>						
06	- Auszahlungen für Investitionen in das Sachanlagevermögen und immat. Anlagever.	-247.456	-63.000	-30.000	-1.505.000	-20.000	-20.000
07	davon: Auszahlungen für aktivierte Investitionszuweisungen und -zuschüsse						
08	- Auszahlungen für Investitionen in das Finanzanlagevermögen						
09	davon: Auszahlungen aus der Gewährung von Krediten						
<b>10</b>	<b>Summe Investive Auszahlungen</b>	<b>-247.456</b>	<b>-63.000</b>	<b>-30.000</b>	<b>-1.505.000</b>	<b>-20.000</b>	<b>-20.000</b>
<b>11</b>	<b>Saldo aus Investitionstätigkeit (Einz. ./ Ausz.)</b>	<b>-247.456</b>	<b>-63.000</b>	<b>-30.000</b>	<b>-1.505.000</b>	<b>-20.000</b>	<b>-20.000</b>

## Haushaltsplan 2025 der Gemeinde Twistetal

<b>Teilergebnishaushalt Kostenstelle 12.541.0.00 Straßen, Wege, Plätze</b>							
Twistetal							
<b>Produktbereich</b>	12	Verkehrsflächen und -anlagen, ÖPNV					
<b>Produktgruppe</b>	12.541	Gemeindestrassen					
<b>Produkt</b>	12.541.0	Straßen, Wege, Plätze					
<b>Kostenstelle</b>	12.541.0.00	Straßen, Wege, Plätze					
Nr.	Bezeichnung	Ergebnis 2023	Ansatz 2024	Ansatz 2025	Plan 2026	Plan 2027	Plan 2028
<b>01</b>	<b>Privatrechtliche Leistungsentgelte</b>						
<b>02</b>	<b>Öffentlich-rechtliche Leistungsentgelte</b>						
<b>03</b>	<b>Kostenersatzleistungen und -erstattungen</b>						
<b>04</b>	<b>Bestandsveränderungen und andere akt. Eigenleistg.</b>						
<b>05</b>	<b>Steuern steuerähnl. Ertr.einschl.Ertr.aus ges.Uml.</b>						
<b>06</b>	<b>Erträge aus Transferleistungen</b>						
<b>07</b>	<b>Ertr.a.Zuwelsgn.u.Zusch.f.lfd.Zwecke u.allg.Uml.</b>		-60	-60	-60	-60	-60
5424000	Zuweisungen für lfd Zwecke sonst öffentl Bereich		-60	-60	-60	-60	-60
<b>08</b>	<b>Ertr.a.Aufv.v.Sonderp.a.Inv.zuw.-zusch.u.-Beitr.</b>	-60.008	-60.610	-60.010	-61.950	-62.030	-57.991
5460100	Erträge Auflös SOPO Invest vom öffentl Bereich	-18.952	-18.954	-18.952	-18.953	-18.954	-18.954
5462000	Erträge Auflösung von SOPO Investitionsbeiträgen	-41.056	-41.656	-41.058	-42.997	-43.076	-39.037
<b>09</b>	<b>Sonstige ordentliche Erträge</b>	-291					
5330000	Erträge aus Schadensersatzleistungen	-291					
<b>10</b>	<b>Summe der ordentlichen Erträge (Pos. 1 - 9)</b>	-60.299	-60.670	-60.070	-62.010	-62.090	-58.051
<b>11</b>	<b>Personalaufwendungen</b>	26.137	37.466	27.175	27.228	27.254	27.280
6201000	Entg. für geleist. Arbeitszeit (einschl. Zulagen)	21.117	30.150	22.000	22.044	22.066	22.088
6201001	Leistungsentgelt Beschäftigte	349	600	375	375	375	375
6201030	Entg. Aushilfen (einschl. Zulagen)	268	234	300	300	300	300
6401000	AG-Anteil zur Sozialvers. Entgeltbereich	4.404	6.482	4.500	4.509	4.513	4.517
<b>12</b>	<b>Versorgungsaufwendungen</b>	1.176	1.568	1.200	1.202	1.203	1.204
6451000	Auf. an Verso. kassen f tarifl. Beschäftigte	1.176	1.568	1.200	1.202	1.203	1.204
<b>13</b>	<b>Aufwendungen für Sach- und Dienstleistungen</b>	83.187	135.111	87.111	87.141	87.154	87.167
6061000	Materialaufw. für Gebäude u. Außenanlagen	122	200	200	200	200	200
6063000	Materialaufw. für Einrichtungen und Ausstattungen		650	650	651	651	651
6065000	Materialaufw. für Straßen, Wege, Plätze u.ä.	4.551	18.000	10.000	10.020	10.030	10.040
6070000	Aufw. für Berufskleidung, Arbeitsschuttmittel		150	150	150	150	150
6081000	Reinigungsmaterial	426					
6089000	übriger sonstiger Materialaufwand	137					
6101000	Fremdleist. für Erzeugnisse u. and. Umsatzleist.	5.848	2.400	2.400	2.404	2.406	2.408
6161000	Instandh. Gebäude, Außenanl. (Bauunterhaltung)		1.900	1.900	1.903	1.904	1.905
6165000	Instandh. v. Sachanl. Gemeingebr., Infrastr.verm.	69.612	110.000	70.000	70.000	70.000	70.000
6171000	Aufwendungen für Fremdensorgung	161	800	800	801	801	801
6171010	Deponiegebühren -Landkreis-		800	800	801	801	801
6701000	Mieten, Pachten, Erbbauzinsen	10	11	11	11	11	11
6771000	Aufw. für Sachverst., Rechtsanwälte u. Gerichtskos	2.320					
6790000	sonstige Aufw. f. d. Inanspruchn. v. Rechten u. Di		200	200	200	200	200
<b>14</b>	<b>Abschreibungen</b>	216.357	197.197	199.659	206.982	212.185	196.280
6620000	Abschr. Gebäude u. -einr. , SachAnlag., InfrStrktV	214.530	195.320	197.783	205.106	210.314	194.474
6642000	Abschr. auf Betriebsausstattung	1.827	1.877	1.876	1.876	1.871	1.806
<b>15</b>	<b>Aufw.f. Zuweisungen und Zuschüsse s.bes.Finanzaufw</b>						
<b>16</b>	<b>Steueraufw.einschl.Aufw.a.ges.Uml.verpfl.</b>						
<b>17</b>	<b>Transferaufwendungen</b>						
<b>18</b>	<b>Sonstige ordentliche Aufwendungen</b>						

## Haushaltsplan 2025 der Gemeinde Twistetal

<b>Teilergebnishaushalt Kostenstelle 12.541.0.00 Straßen, Wege, Plätze</b>							
Twistetal							
Nr.	Bezeichnung	Ergebnis 2023	Ansatz 2024	Ansatz 2025	Plan 2026	Plan 2027	Plan 2028
19	<b>Summe der ordentlichen Aufwendungen (Pos. 11 - 18)</b>	<b>326.857</b>	<b>371.342</b>	<b>315.145</b>	<b>322.553</b>	<b>327.796</b>	<b>311.931</b>
20	Verwaltungsergebnis (Pos. 10 ./ Ps. 19)	266.558	310.672	255.075	260.543	265.706	253.880
21	Finanzerträge						
22	Zinsen und ähnliche Aufwendungen						
23	Finanzergebnis (Pos. 21 - Pos. 22)						
24	<b>Ordentliches Ergebnis (Pos. 20 + Pos. 23)</b>	<b>266.558</b>	<b>310.672</b>	<b>255.075</b>	<b>260.543</b>	<b>265.706</b>	<b>253.880</b>
25	Außerordentliche Erträge						
26	Außerordentliche Aufwendungen						
27	<b>Außerordentliches Ergebnis (Pos. 25 ./ Pos. 26)</b>						
28	<b>Jahresergebnis vor Intern.Lelstungsbez.</b>	<b>266.558</b>	<b>310.672</b>	<b>255.075</b>	<b>260.543</b>	<b>265.706</b>	<b>253.880</b>
9600002	Aufwand Straßenoberflächenentwässerung	107.472	107.472	124.800	125.049	125.174	125.299
30	<b>Aufwendungen der Internen Leistungsbeziehungen</b>	<b>107.472</b>	<b>107.472</b>	<b>124.800</b>	<b>125.049</b>	<b>125.174</b>	<b>125.299</b>
31	Saldo der Internen Leistungsbeziehungen	107.472	107.472	124.800	125.049	125.174	125.299
32	<b>Jahresergebnis nach Internen Leistungsbeziehungen</b>	<b>374.030</b>	<b>418.144</b>	<b>379.875</b>	<b>385.592</b>	<b>390.880</b>	<b>379.179</b>

## Haushaltsplan 2025 der Gemeinde Twistetal

<b>Teilfinanzhaushalt Kostenstelle 12.541.0.00 Straßen, Wege, Plätze</b>							
Twistetal							
Nr.	Bezeichnung	Ergebnis 2023	Ansatz 2024	Ansatz 2025	Plan 2026	Plan 2027	Plan 2028
01	Einz. aus Investitionszuweis. und Zuschüssen sowie aus Investitionsbeiträgen						
02	+ Einz. aus Abgängen von Gegenständen des Sachanlageverm. und des immat.AV						
03	+ Einzahlungen aus Abgängen von Gegenständen des Finanzanlagevermögens						
04	davon: Einzahlungen aus der Tilgung von gewährten Krediten						
<b>05</b>	<b>Summe Investive Einzahlungen</b>						
06	- Auszahlungen für Investitionen in das Sachanlagevermögen und immat. Anlagever.	-230.245	-23.000	-10.000	-1.485.000		
07	davon: Auszahlungen für aktivierte Investitionszuweisungen und -zuschüsse						
08	- Auszahlungen für Investitionen in das Finanzanlagevermögen						
09	davon: Auszahlungen aus der Gewährung von Krediten						
<b>10</b>	<b>Summe Investive Auszahlungen</b>	<b>-230.245</b>	<b>-23.000</b>	<b>-10.000</b>	<b>-1.485.000</b>		
<b>11</b>	<b>Saldo aus Investitionstätigkeit (Einz. ./ Ausz.)</b>	<b>-230.245</b>	<b>-23.000</b>	<b>-10.000</b>	<b>-1.485.000</b>		

## Haushaltsplan 2025 der Gemeinde Twistetal

<b>Teilergebnishaushalt Kostenstelle 12.541.0.01 Straßenbeleuchtung</b>							
Twistetal							
<b>Produktbereich</b>	12	Verkehrsflächen und -anlagen, ÖPNV					
<b>Produktgruppe</b>	12.541	Gemeindestrassen					
<b>Produkt</b>	12.541.0	Straßen, Wege, Plätze					
<b>Kostenstelle</b>	12.541.0.01	Straßenbeleuchtung					
Nr.	Bezeichnung	Ergebnis 2023	Ansatz 2024	Ansatz 2025	Plan 2026	Plan 2027	Plan 2028
01	Privatrechtliche Leistungsentgelte						
02	Öffentlich-rechtliche Leistungsentgelte						
03	Kostensatzleistungen und -erstattungen						
04	Bestandsveränderungen und andere akt. Eigenleistg.						
05	Steuern steuerähnl. Ertr.einschl.Ertr.aus ges.Uml.						
06	Erträge aus Transferleistungen						
07	Ertr.a.Zuwelsgn.u.Zusch.f.lfd.Zwecke u.allg.Uml.						
08	Ertr.a.Aufl.v.Sonderp.a.Inv.zuw.-zusch.u.-Beitr.						
09	<b>Sonstige ordentliche Erträge</b>		<b>-1.000</b>	<b>-1.000</b>	<b>-1.002</b>	<b>-1.003</b>	<b>-1.004</b>
5399000	andere sonstige betriebliche Erträge		-1.000	-1.000	-1.002	-1.003	-1.004
10	<b>Summe der ordentlichen Erträge (Pos. 1 - 9)</b>		<b>-1.000</b>	<b>-1.000</b>	<b>-1.002</b>	<b>-1.003</b>	<b>-1.004</b>
11	<b>Personalaufwendungen</b>		<b>785</b>	<b>785</b>	<b>786</b>	<b>786</b>	<b>786</b>
6201000	Entg. für geleist. Arbeitszeit (einschl. Zulagen)		650	650	651	651	651
6401000	AG-Anteil zur Sozialvers. Entgeltbereich		135	135	135	135	135
12	<b>Versorgungsaufwendungen</b>		<b>45</b>	<b>45</b>	<b>45</b>	<b>45</b>	<b>45</b>
6451000	Auf. an Verso. kassen f tarifl. Beschäftigte		45	45	45	45	45
13	<b>Aufwendungen für Sach- und Dienstleistungen</b>	<b>63.188</b>	<b>33.140</b>	<b>34.500</b>	<b>34.569</b>	<b>34.603</b>	<b>34.637</b>
6051000	Strom	22.934	23.140	24.500	24.549	24.573	24.597
6165000	Instandh. v. Sachanl. Gemeingebr., Infrastr.verm.	40.244	10.000	10.000	10.020	10.030	10.040
6820000	Porto und Versandkosten	10					
14	<b>Abschreibungen</b>	<b>4.742</b>	<b>4.570</b>	<b>5.132</b>	<b>4.511</b>	<b>4.510</b>	<b>5.130</b>
6620000	Abschr. Gebäude u. -einr. , SachAnlag., InfrStrktV	4.606	4.513	5.132	4.511	4.510	5.130
6642000	Abschr. auf Betriebsausstattung	136	57				
15	<b>Aufw.f. Zuweisungen und Zuschüsse s.bes.Finanzaufw</b>						
16	<b>Steueraufw.einschl.Aufw.a.ges.Uml.verpfl.</b>						
17	<b>Transferaufwendungen</b>						
18	<b>Sonstige ordentliche Aufwendungen</b>						
19	<b>Summe der ordentlichen Aufwendungen (Pos. 11 - 18)</b>	<b>67.930</b>	<b>38.540</b>	<b>40.462</b>	<b>39.911</b>	<b>39.944</b>	<b>40.598</b>
20	<b>Verwaltungsergebnis (Pos. 10 ./ Ps. 19)</b>	<b>67.930</b>	<b>37.540</b>	<b>39.462</b>	<b>38.909</b>	<b>38.941</b>	<b>39.594</b>
21	<b>Finanzerträge</b>						
22	<b>Zinsen und ähnliche Aufwendungen</b>						
23	<b>Finanzergebnis (Pos. 21 - Pos. 22)</b>						
24	<b>Ordentliches Ergebnis (Pos. 20 + Pos. 23)</b>	<b>67.930</b>	<b>37.540</b>	<b>39.462</b>	<b>38.909</b>	<b>38.941</b>	<b>39.594</b>
25	<b>Außerordentliche Erträge</b>						
26	<b>Außerordentliche Aufwendungen</b>						
27	<b>Außerordentliches Ergebnis (Pos. 25 ./ Pos. 26)</b>						
28	<b>Jahresergebnis vor Intern.LLeistungsbez.</b>	<b>67.930</b>	<b>37.540</b>	<b>39.462</b>	<b>38.909</b>	<b>38.941</b>	<b>39.594</b>
32	<b>Jahresergebnis nach Internen Leistungsbeziehungen</b>	<b>67.930</b>	<b>37.540</b>	<b>39.462</b>	<b>38.909</b>	<b>38.941</b>	<b>39.594</b>

## Haushaltsplan 2025 der Gemeinde Twistetal

### Teilfinanzhaushalt Kostenstelle 12.541.0.01 Straßenbeleuchtung

Twistetal

Nr.	Bezeichnung	Ergebnis 2023	Ansatz 2024	Ansatz 2025	Plan 2026	Plan 2027	Plan 2028
01	Einz. aus Investitionszuweis. und Zuschüssen sowie aus Investitionsbeiträgen						
02	+ Einz. aus Abgängen von Gegenständen des Sachanlageverm. und des immat.AV						
03	+ Einzahlungen aus Abgängen von Gegenständen des Finanzanlagevermögens						
04	davon: Einzahlungen aus der Tilgung von gewährten Krediten						
<b>05</b>	<b>Summe Investive Einzahlungen</b>						
06	- Auszahlungen für Investitionen in das Sachanlagevermögen und immat. Anlagever.	-17.211	-40.000	-20.000	-20.000	-20.000	-20.000
07	davon: Auszahlungen für aktivierte Investitionszuweisungen und -zuschüsse						
08	- Auszahlungen für Investitionen in das Finanzanlagevermögen						
09	davon: Auszahlungen aus der Gewährung von Krediten						
<b>10</b>	<b>Summe Investive Auszahlungen</b>	<b>-17.211</b>	<b>-40.000</b>	<b>-20.000</b>	<b>-20.000</b>	<b>-20.000</b>	<b>-20.000</b>
<b>11</b>	<b>Saldo aus Investitionstätigkeit (Einz. ./ Ausz.)</b>	<b>-17.211</b>	<b>-40.000</b>	<b>-20.000</b>	<b>-20.000</b>	<b>-20.000</b>	<b>-20.000</b>



## Haushaltsplan 2025 der Gemeinde Twistetal

<b>Produktbeschreibung Produkt 12.545.0 Straßenreinigung, Winterdienst</b>		
Twistetal		
<b>Produktbereich</b>	12	Verkehrsflächen und -anlagen, ÖPNV
<b>Produktgruppe</b>	12.545	Strassenreinigung
<b>Produkt</b>	12.545.0	Straßenreinigung, Winterdienst
<b>Kurzbeschreibung</b>	Reinigung und Winterdienst von Fahrbahnen, Gehwegen und Plätzen entsprechend der Satzungsvorschriften, Zahlungen an Unternehmen	
	<u>zugehörige Kostenstellen:</u> 12.545.0.00 Straßenreinigung 12.545.0.01 Winterdienst	
<b>Erläuterungen</b>	Jeder Teilhaushalt (= jedes Produkt) bildet ein Budget. Nach Paragraph 20 Abs. 1 GemHVO-Doppik sind die Ansätze der in einem Budget veranschlagten Aufwendungen gegenseitig deckungsfähig.  Die gegenseitige Deckungsfähigkeit der Aufwendungen gilt nicht für folgende Positionen: - Personalaufwendungen und Abschreibungen sind Teilhaushalt übergreifend deckungsfähig - Die internen Leistungsverrechnungen und die Verfügungsmittel sind ebenfalls von der Deckungsfähigkeit ausgenommen	

Haushaltsplan 2025 der Gemeinde Twistetal

Teilergebnishaushalt Produkt 12.545.0 Straßenreinigung, Winterdienst							
Twistetal							
<b>Produktbereich</b>	12	Verkehrsflächen und -anlagen, ÖPNV					
<b>Produktgruppe</b>	12.545	Strassenreinigung					
<b>Produkt</b>	12.545.0	Straßenreinigung, Winterdienst					
Nr.	Bezeichnung	Ergebnis 2023	Ansatz 2024	Ansatz 2025	Plan 2026	Plan 2027	Plan 2028
01	Privatrechtliche Leistungsentgelte						
02	Öffentlich-rechtliche Leistungsentgelte						
03	Kostenersatzleistungen und -erstattungen						
04	Bestandsveränderungen und andere akt. Eigenleistg.						
05	Steuern steuerähnl. Ertr.einschl.Ertr.aus ges.Uml.						
06	Erträge aus Transferleistungen						
07	Ertr.a.Zuwelsgn.u.Zusch.f.lfd.Zwecke u.allg.Uml.						
08	Ertr.a.Aufl.v.Sonderp.a.Inv.zuw.-zusch.u.-Beitr.	-3.835	-3.835	-3.835	-3.835	-3.835	-3.835
5460100	Erträge Auflös SOPO Invest vom öffentl Bereich	-3.835	-3.835	-3.835	-3.835	-3.835	-3.835
09	Sonstige ordentliche Erträge						
10	Summe der ordentlichen Erträge (Pos. 1 - 9)	-3.835	-3.835	-3.835	-3.835	-3.835	-3.835
11	Personalaufwendungen	33.230	25.239	33.650	33.713	33.743	33.773
6201000	Entg. für geleist. Arbeitszeit (einschl. Zulagen)	24.919	18.800	25.200	25.249	25.273	25.297
6201001	Leistungsentgelt Beschäftigte	894	215	950	951	951	951
6201030	Entg. Aushilfen (einschl. Zulagen)	1.667	1.450	1.700	1.702	1.703	1.704
6301000	Dienst-, Amtsbezüge einschl. tarifl. Zulagen		900				
6401000	AG-Anteil zur Sozialvers. Entgeltbereich	5.750	3.874	5.800	5.811	5.816	5.821
12	Versorgungsaufwendungen	1.478	895	1.500	1.502	1.502	1.502
6451000	Auf. an Verso. kassen f tarifl. Beschäftigte	1.478	895	1.500	1.502	1.502	1.502
13	Aufwendungen für Sach- und Dienstleistungen	44.141	44.000	44.000	44.088	44.132	44.176
6030100	Betriebsstoffe, Verbrauchswerkzeuge	8.152	7.000	7.000	7.014	7.021	7.028
6139000	sonstige weitere Fremdleistungen	30.646	31.000	31.000	31.062	31.093	31.124
6165000	Instandh. v. Sachanl. Gemeingebr., Infrastr.verm.	5.322	4.000	4.000	4.008	4.012	4.016
6171000	Aufwendungen für Fremdensorgung	21	2.000	2.000	2.004	2.006	2.008
14	Abschreibungen						
15	Aufw.f. Zuweisungen und Zuschüsse s.bes.Finanzaufw						
16	Steueraufw.einschl.Aufw.a.ges.Uml.verpfl.						
17	Transferaufwendungen						
18	Sonstige ordentliche Aufwendungen						
19	Summe der ordentlichen Aufwendungen (Pos. 11 - 18)	78.849	70.134	79.150	79.303	79.377	79.451
20	Verwaltungsergebnis (Pos. 10 ./ Ps. 19)	75.014	66.299	75.315	75.468	75.542	75.616
21	Finanzerträge						
22	Zinsen und ähnliche Aufwendungen						
23	Finanzergebnis (Pos. 21 - Pos. 22)						
24	Ordentliches Ergebnis (Pos. 20 + Pos. 23)	75.014	66.299	75.315	75.468	75.542	75.616
25	Außerordentliche Erträge						
26	Außerordentliche Aufwendungen						
27	Außerordentliches Ergebnis (Pos. 25 ./ Pos. 26)						
28	Jahresergebnis vor intern.LLeistungsbez.	75.014	66.299	75.315	75.468	75.542	75.616
32	Jahresergebnis nach internen Leistungsbeziehungen	75.014	66.299	75.315	75.468	75.542	75.616

## Haushaltsplan 2025 der Gemeinde Twistetal

### Teilfinanzhaushalt Produkt 12.545.0 Straßenreinigung, Winterdienst

Twistetal

Nr.	Bezeichnung	Ergebnis 2023	Ansatz 2024	Ansatz 2025	Plan 2026	Plan 2027	Plan 2028
01	Einz. aus Investitionszuweis. und Zuschüssen sowie aus Investitionsbeiträgen						
02	+ Einz. aus Abgängen von Gegenständen des Sachanlageverm. und des immat.AV						
03	+ Einzahlungen aus Abgängen von Gegenständen des Finanzanlagevermögens						
04	<u>davon: Einzahlungen aus der Tilgung von gewährten Krediten</u>						
<b>05</b>	<b>Summe Investive Einzahlungen</b>						
06	- Auszahlungen für Investitionen in das Sachanlagevermögen und immat. Anlagever.						
07	<u>davon: Auszahlungen für aktivierte Investitionszuweisungen und -zuschüsse</u>						
08	- Auszahlungen für Investitionen in das Finanzanlagevermögen						
09	<u>davon: Auszahlungen aus der Gewährung von Krediten</u>						
<b>10</b>	<b>Summe Investive Auszahlungen</b>						
<b>11</b>	<b>Saldo aus Investitionstätigkeit (Einz. ./ Ausz.)</b>						

## Haushaltsplan 2025 der Gemeinde Twistetal

### Produktbeschreibung Produkt 12.547.0 Bereitstellung des ÖPNV

Twistetal

<b>Produktbereich</b>	12	Verkehrsflächen und -anlagen, ÖPNV
<b>Produktgruppe</b>	12.547	ÖPNV
<b>Produkt</b>	12.547.0	Bereitstellung des ÖPNV

**Kurzbeschreibung** Förderung des ÖPNV, Unterhaltung Wartehallen, AST-Verkehr

zugehörige Kostenstelle:  
12.547.0.00 ÖPNV, Anrufsammel-Taxi

**Erläuterungen** Jeder Teilhaushalt (= jedes Produkt) bildet ein Budget. Nach Paragraph 20 Abs. 1 GemHVO-Doppik sind die Ansätze der in einem Budget veranschlagten Aufwendungen gegenseitig deckungsfähig.

Die gegenseitige Deckungsfähigkeit der Aufwendungen gilt nicht für folgende Positionen:

- Personalaufwendungen und Abschreibungen sind Teilhaushalt übergreifend deckungsfähig
- Die internen Leistungsverrechnungen und die Verfügungsmittel sind ebenfalls von der Deckungsfähigkeit ausgenommen

## Haushaltsplan 2025 der Gemeinde Twistetal

<b>Teilergebnishaushalt Produkt 12.547.0 Bereitstellung des ÖPNV</b>							
Twistetal							
<b>Produktbereich</b>	12	Verkehrsflächen und -anlagen, ÖPNV					
<b>Produktgruppe</b>	12.547	ÖPNV					
<b>Produkt</b>	12.547.0	Bereitstellung des ÖPNV					
Nr.	Bezeichnung	Ergebnis 2023	Ansatz 2024	Ansatz 2025	Plan 2026	Plan 2027	Plan 2028
01	Privatrechtliche Leistungsentgelte						
02	Öffentlich-rechtliche Leistungsentgelte						
03	Kostensatzleistungen und -erstattungen						
04	Bestandsveränderungen und andere akt. Eigenleistg.						
05	Steuern steuerähnl. Ertr.einschl.Ertr.aus ges.Uml.						
06	Erträge aus Transferleistungen						
07	Ertr.a.Zuwelsgn.u.Zusch.f.lfd.Zwecke u.allg.Uml.						
08	Ertr.a.Aufl.v.Sonderp.a.Inv.zuw.-zusch.u.-Beitr.						
09	Sonstige ordentliche Erträge						
10	Summe der ordentlichen Erträge (Pos. 1 - 9)						
11	Personalaufwendungen						
12	Versorgungsaufwendungen						
13	Aufwendungen für Sach- und Dienstleistungen						
14	Abschreibungen	1.248	1.248	1.247	769	425	425
6620000	Abschr. Gebäude u. -einr. , SachAnlag., InfrStrktV	1.248	1.248	1.247	769	425	425
15	Aufw.f. Zuweisungen und Zuschüsse s.bes.Finanzaufw	15.551	14.000	20.000	20.040	20.060	20.080
7128000	Zuschüsse für laufende Zwecke an übrige Bereiche	15.551	14.000	20.000	20.040	20.060	20.080
16	Steueraufw.einschl.Aufw.a.ges.Uml.verpfl.						
17	Transferaufwendungen						
18	Sonstige ordentliche Aufwendungen						
19	Summe der ordentlichen Aufwendungen (Pos. 11 - 18)	16.799	15.248	21.247	20.809	20.485	20.505
20	Verwaltungsergebnis (Pos. 10 ./ Ps. 19)	16.799	15.248	21.247	20.809	20.485	20.505
21	Finanzerträge						
22	Zinsen und ähnliche Aufwendungen						
23	Finanzergebnis (Pos. 21 - Pos. 22)						
24	Ordentliches Ergebnis (Pos. 20 + Pos. 23)	16.799	15.248	21.247	20.809	20.485	20.505
25	Außerordentliche Erträge						
26	Außerordentliche Aufwendungen						
27	Außerordentliches Ergebnis (Pos. 25 ./ Pos. 26)						
28	Jahresergebnis vor Intern.Lleistungsbez.	16.799	15.248	21.247	20.809	20.485	20.505
9600001	Aufwand Verzinsung Anlagekapital	230		200	200	200	200
30	Aufwendungen der Internen Leistungsbeziehungen	230		200	200	200	200
31	Saldo der Internen Leistungsbeziehungen	230		200	200	200	200
32	Jahresergebnis nach Internen Leistungsbeziehungen	17.029	15.248	21.447	21.009	20.685	20.705

## Haushaltsplan 2025 der Gemeinde Twistetal

### Teilfinanzhaushalt Produkt 12.547.0 Bereitstellung des ÖPNV

Twistetal

Nr.	Bezeichnung	Ergebnis 2023	Ansatz 2024	Ansatz 2025	Plan 2026	Plan 2027	Plan 2028
01	Einz. aus Investitionszuweis. und Zuschüssen sowie aus Investitionsbeiträgen						
02	+ Einz. aus Abgängen von Gegenständen des Sachanlageverm. und des immat.AV						
03	+ Einzahlungen aus Abgängen von Gegenständen des Finanzanlagevermögens						
04	<u>davon: Einzahlungen aus der Tilgung von gewährten Krediten</u>						
<b>05</b>	<b>Summe Investive Einzahlungen</b>						
06	- Auszahlungen für Investitionen in das Sachanlagevermögen und immat. Anlagever.						
07	<u>davon: Auszahlungen für aktivierte Investitionszuweisungen und -zuschüsse</u>						
08	- Auszahlungen für Investitionen in das Finanzanlagevermögen						
09	<u>davon: Auszahlungen aus der Gewährung von Krediten</u>						
<b>10</b>	<b>Summe Investive Auszahlungen</b>						
<b>11</b>	<b>Saldo aus Investitionstätigkeit (Einz. ./ Ausz.)</b>						

## Haushaltsplan 2025 der Gemeinde Twistetal

<b>Produktbeschreibung Produkt 13.551.0 Grünanlagen, öffentliche Anlagen</b>		
Twistetal		
<b>Produktbereich</b>	13	Natur- und Landschaftspflege
<b>Produktgruppe</b>	13.551	Öffentliches Grün / Landschaftsbau
<b>Produkt</b>	13.551.0	Grünanlagen, öffentliche Anlagen
<b>Kurzbeschreibung</b>	Planung, Bau und Unterhaltung von Grün-, Park- und Freizeitanlagen	
	<u>zugehörige Kostenstelle:</u>	
	13.551.0.00 Grünanlagen, öffentliche Anlagen	
<b>Erläuterungen</b>		
	<p>Jeder Teilhaushalt (= jedes Produkt) bildet ein Budget. Nach Paragraph 20 Abs. 1 GemHVO-Doppik sind die Ansätze der in einem Budget veranschlagten Aufwendungen gegenseitig deckungsfähig.</p> <p>Die gegenseitige Deckungsfähigkeit der Aufwendungen gilt nicht für folgende Positionen:</p> <ul style="list-style-type: none"> <li>- Personalaufwendungen und Abschreibungen sind Teilhaushalt übergreifend deckungsfähig</li> <li>- Die internen Leistungsverrechnungen und die Verfügungsmittel sind ebenfalls von der Deckungsfähigkeit ausgenommen</li> </ul>	

## Haushaltsplan 2025 der Gemeinde Twistetal

<b>Teilergebnishaushalt Produkt 13.551.0 Grünanlagen, öffentliche Anlagen</b>							
Twistetal							
<b>Produktbereich</b>	13	Natur- und Landschaftspflege					
<b>Produktgruppe</b>	13.551	Öffentliches Grün / Landschaftsbau					
<b>Produkt</b>	13.551.0	Grünanlagen, öffentliche Anlagen					
Nr.	Bezeichnung	Ergebnis 2023	Ansatz 2024	Ansatz 2025	Plan 2026	Plan 2027	Plan 2028
<b>01</b>	<b>Privatrechtliche Leistungsentgelte</b>						
<b>02</b>	<b>Öffentlich-rechtliche Leistungsentgelte</b>						
<b>03</b>	<b>Kostensatzleistungen und -erstattungen</b>						
<b>04</b>	<b>Bestandsveränderungen und andere akt. Eigenleistg.</b>						
<b>05</b>	<b>Steuern steuerähnl. Ertr.einschl.Ertr.aus ges.Uml.</b>						
<b>06</b>	<b>Erträge aus Transferleistungen</b>						
<b>07</b>	<b>Ertr.a.Zuwelsgn.u.Zusch.f.lfd.Zwecke u.allg.Uml.</b>						
<b>08</b>	<b>Ertr.a.Aufl.v.Sonderp.a.Inv.zuw.-zusch.u.-Beitr.</b>						
<b>09</b>	<b>Sonstige ordentliche Erträge</b>						
<b>10</b>	<b>Summe der ordentlichen Erträge (Pos. 1 - 9)</b>						
<b>11</b>	<b>Personalaufwendungen</b>	<b>3.985</b>	<b>7.770</b>	<b>4.425</b>	<b>4.433</b>	<b>4.436</b>	<b>4.439</b>
6201000	Entg. für geleist. Arbeitszeit (einschl. Zulagen)	2.631	6.280	3.000	3.006	3.009	3.012
6201001	Leistungsentgelt Beschäftigte	-15	65	25	25	25	25
6201030	Entg. Aushilfen (einschl. Zulagen)	662	100	675	676	676	676
6401000	AG-Anteil zur Sozialvers. Entgeltbereich	706	1.325	725	726	726	726
<b>12</b>	<b>Versorgungsaufwendungen</b>	<b>134</b>	<b>395</b>	<b>150</b>	<b>150</b>	<b>150</b>	<b>150</b>
6451000	Auf. an Verso. kassen f tarifl. Beschäftigte	134	395	150	150	150	150
<b>13</b>	<b>Aufwendungen für Sach- und Dienstleistungen</b>	<b>17.268</b>	<b>17.130</b>	<b>18.618</b>	<b>18.653</b>	<b>18.670</b>	<b>18.687</b>
6030100	Betriebsstoffe, Verbrauchswerkzeuge	213	400	400	400	400	400
6055000	Treibstoffe	4.019	3.500	3.500	3.507	3.510	3.513
6061000	Materialaufw. für Gebäude u. Außenanlagen		250	250	250	250	250
6069000	sonstiger Aufw. für Reparatur u. Instandhaltung	825	1.000	1.000	1.002	1.003	1.004
6101000	Fremdleist. für Erzeugnisse u. and. Umsatzleist.	2.175					
6164000	Instandhaltung von Fahrzeugen	101	2.000	2.000	2.004	2.006	2.008
6710000	Leasing	9.536	9.600	11.088	11.110	11.121	11.132
6901000	Kfz-Versicherungsbeiträge	400	380	380	380	380	380
<b>14</b>	<b>Abschreibungen</b>						
<b>15</b>	<b>Aufw.f. Zuweisungen und Zuschüsse s.bes.Finanzaufw</b>						
<b>16</b>	<b>Steueraufw.einschl.Aufw.a.ges.Uml.verpfl.</b>						
<b>17</b>	<b>Transferaufwendungen</b>						
<b>18</b>	<b>Sonstige ordentliche Aufwendungen</b>	<b>136</b>	<b>145</b>	<b>145</b>	<b>145</b>	<b>145</b>	<b>145</b>
7030000	Kfz-Steuer	136	145	145	145	145	145
<b>19</b>	<b>Summe der ordentlichen Aufwendungen (Pos. 11 - 18)</b>	<b>21.523</b>	<b>25.440</b>	<b>23.338</b>	<b>23.381</b>	<b>23.401</b>	<b>23.421</b>
<b>20</b>	<b>Verwaltungsergebnis (Pos. 10 ./ Ps. 19)</b>	<b>21.523</b>	<b>25.440</b>	<b>23.338</b>	<b>23.381</b>	<b>23.401</b>	<b>23.421</b>
<b>21</b>	<b>Finanzerträge</b>						
<b>22</b>	<b>Zinsen und ähnliche Aufwendungen</b>						
<b>23</b>	<b>Finanzergebnis (Pos. 21 - Pos. 22)</b>						
<b>24</b>	<b>Ordentliches Ergebnis (Pos. 20 + Pos. 23)</b>	<b>21.523</b>	<b>25.440</b>	<b>23.338</b>	<b>23.381</b>	<b>23.401</b>	<b>23.421</b>
<b>25</b>	<b>Außerordentliche Erträge</b>						
<b>26</b>	<b>Außerordentliche Aufwendungen</b>						
<b>27</b>	<b>Außerordentliches Ergebnis (Pos. 25 ./ Pos. 26)</b>						



## Haushaltsplan 2025 der Gemeinde Twistetal

### Teilergebnishaushalt Produkt 13.551.0 Grünanlagen, öffentliche Anlagen

Twistetal

Nr.	Bezeichnung	Ergebnis 2023	Ansatz 2024	Ansatz 2025	Plan 2026	Plan 2027	Plan 2028
<b>28</b>	<b>Jahresergebnis vor Intern.LLeistungsbez.</b>	<b>21.523</b>	<b>25.440</b>	<b>23.338</b>	<b>23.381</b>	<b>23.401</b>	<b>23.421</b>
<b>32</b>	<b>Jahresergebnis nach Internen Leistungsbeziehungen</b>	<b>21.523</b>	<b>25.440</b>	<b>23.338</b>	<b>23.381</b>	<b>23.401</b>	<b>23.421</b>

## Haushaltsplan 2025 der Gemeinde Twistetal

### Teilfinanzhaushalt Produkt 13.551.0 Grünanlagen, öffentliche Anlagen

Twistetal

Nr.	Bezeichnung	Ergebnis 2023	Ansatz 2024	Ansatz 2025	Plan 2026	Plan 2027	Plan 2028
01	Einz. aus Investitionszuweis. und Zuschüssen sowie aus Investitionsbeiträgen						
02	+ Einz. aus Abgängen von Gegenständen des Sachanlageverm. und des immat.AV						
03	+ Einzahlungen aus Abgängen von Gegenständen des Finanzanlagevermögens						
04	<u>davon: Einzahlungen aus der Tilgung von gewährten Krediten</u>						
<b>05</b>	<b>Summe Investive Einzahlungen</b>						
06	- Auszahlungen für Investitionen in das Sachanlagevermögen und immat. Anlagever.						
07	<u>davon: Auszahlungen für aktivierte Investitionszuweisungen und -zuschüsse</u>						
08	- Auszahlungen für Investitionen in das Finanzanlagevermögen						
09	<u>davon: Auszahlungen aus der Gewährung von Krediten</u>						
<b>10</b>	<b>Summe Investive Auszahlungen</b>						
<b>11</b>	<b>Saldo aus Investitionstätigkeit (Einz. ./ Ausz.)</b>						

## Haushaltsplan 2025 der Gemeinde Twistetal

<b>Produktbeschreibung Produkt 13.552.0 Öffentliche Gewässer, Wasserbau</b>	
Twistetal	
<b>Produktbereich</b>	13 Natur- und Landschaftspflege
<b>Produktgruppe</b>	13.552 Öffentliche Gewässer / Wasserbauliche Anlagen
<b>Produkt</b>	13.552.0 Öffentliche Gewässer, Wasserbau
<b>Kurzbeschreibung</b>	Unterhaltung von kommunalen Gewässern, Fischereirechte  zugehörige Kostenstelle: 13.552.0.00 Wasserläufe, Wasserbau
<b>Erläuterungen</b>	
<p>Jeder Teilhaushalt (= jedes Produkt) bildet ein Budget. Nach Paragraph 20 Abs. 1 GemHVO-Doppik sind die Ansätze der in einem Budget veranschlagten Aufwendungen gegenseitig deckungsfähig.</p> <p>Die gegenseitige Deckungsfähigkeit der Aufwendungen gilt nicht für folgende Positionen:</p> <ul style="list-style-type: none"> <li>- Personalaufwendungen und Abschreibungen sind Teilhaushalt übergreifend deckungsfähig</li> <li>- Die internen Leistungsverrechnungen und die Verfügungsmittel sind ebenfalls von der Deckungsfähigkeit ausgenommen</li> </ul>	

## Haushaltsplan 2025 der Gemeinde Twistetal

<b>Teilergebnishaushalt Produkt 13.552.0 Öffentliche Gewässer, Wasserbau</b>							
Twistetal							
<b>Produktbereich</b>	13	Natur- und Landschaftspflege					
<b>Produktgruppe</b>	13.552	Öffentliche Gewässer / Wasserbauliche Anlagen					
<b>Produkt</b>	13.552.0	Öffentliche Gewässer, Wasserbau					
Nr.	Bezeichnung	Ergebnis 2023	Ansatz 2024	Ansatz 2025	Plan 2026	Plan 2027	Plan 2028
<b>01</b>	<b>Privatrechtliche Leistungsentgelte</b>						
<b>02</b>	<b>Öffentlich-rechtliche Leistungsentgelte</b>						
<b>03</b>	<b>Kostensatzleistungen und -erstattungen</b>						
<b>04</b>	<b>Bestandsveränderungen und andere akt. Eigenleistg.</b>						
<b>05</b>	<b>Steuern steuerähnl. Ertr.einschl.Ertr.aus ges.Uml.</b>						
<b>06</b>	<b>Erträge aus Transferleistungen</b>						
<b>07</b>	<b>Ertr.a.Zuwelsgn.u.Zusch.f.lfd.Zwecke u.allg.Uml.</b>						
<b>08</b>	<b>Ertr.a.Aufl.v.Sonderp.a.Inv.zuw.-zusch.u.-Beitr.</b>	<b>-2.250</b>	<b>-4.250</b>	<b>-4.250</b>	<b>-4.254</b>	<b>-4.256</b>	<b>-4.258</b>
5460100	Erträge Auflös SOPO Invest vom öffentl Bereich	-2.250	-2.250	-2.250	-2.250	-2.250	-2.250
5460101	Erträge Auflös SOPO (Planung)		-2.000	-2.000	-2.004	-2.006	-2.008
<b>09</b>	<b>Sonstige ordentliche Erträge</b>						
<b>10</b>	<b>Summe der ordentlichen Erträge (Pos. 1 - 9)</b>	<b>-2.250</b>	<b>-4.250</b>	<b>-4.250</b>	<b>-4.254</b>	<b>-4.256</b>	<b>-4.258</b>
<b>11</b>	<b>Personalaufwendungen</b>	<b>10.882</b>	<b>12.958</b>	<b>12.958</b>	<b>12.983</b>	<b>12.995</b>	<b>13.007</b>
6201000	Entg. für geleist. Arbeitszeit (einschl. Zulagen)	8.909	10.600	10.600	10.621	10.631	10.641
6201001	Leistungsentgelt Beschäftigte	144	58	58	58	58	58
6401000	AG-Anteil zur Sozialvers. Entgeltbereich	1.829	2.300	2.300	2.304	2.306	2.308
<b>12</b>	<b>Versorgungsaufwendungen</b>	<b>487</b>	<b>580</b>	<b>580</b>	<b>581</b>	<b>581</b>	<b>581</b>
6451000	Auf. an Verso. kassen f tarifl. Beschäftigte	487	580	580	581	581	581
<b>13</b>	<b>Aufwendungen für Sach- und Dienstleistungen</b>	<b>15.071</b>	<b>26.710</b>	<b>26.710</b>	<b>26.762</b>	<b>26.788</b>	<b>26.814</b>
6030100	Betriebsstoffe, Verbrauchswerkzeuge	127					
6061000	Materialaufw. für Gebäude u. Außenanlagen	292					
6101000	Fremdleist. für Erzeugnisse u. and. Umsatzleist.	11.432	15.000	15.000	15.030	15.045	15.060
6165000	Instandh. v. Sachanl. Gemeingebr., Infrastr.verm.	301	1.000	1.000	1.002	1.003	1.004
6171010	Deponiegebühren -Landkreis-		200	200	200	200	200
6779000	Aufw. für andere Beratungsleistungen	740	10.000	10.000	10.020	10.030	10.040
6790000	sonstige Aufw. f. d. Inanspruchn. v. Rechten u. Di	2.179	310	310	310	310	310
6993000	übrige sonstige betriebliche Aufwendungen		200	200	200	200	200
<b>14</b>	<b>Abschreibungen</b>	<b>2.445</b>	<b>2.444</b>	<b>2.445</b>	<b>2.445</b>	<b>2.445</b>	<b>2.444</b>
6620000	Abschr. Gebäude u. -einr., SachAnlag., InfrStrktV	2.445	2.444	2.445	2.445	2.445	2.444
<b>15</b>	<b>Aufw.f. Zuweisungen und Zuschüsse s.bes.Finanzaufw</b>						
<b>16</b>	<b>Steueraufw.einschl.Aufw.a.ges.Uml.verpfl.</b>						
<b>17</b>	<b>Transferaufwendungen</b>						
<b>18</b>	<b>Sonstige ordentliche Aufwendungen</b>						
<b>19</b>	<b>Summe der ordentlichen Aufwendungen (Pos. 11 - 18)</b>	<b>28.885</b>	<b>42.692</b>	<b>42.693</b>	<b>42.771</b>	<b>42.809</b>	<b>42.846</b>
<b>20</b>	<b>Verwaltungsergebnis (Pos. 10 ./ Ps. 19)</b>	<b>26.635</b>	<b>38.442</b>	<b>38.443</b>	<b>38.517</b>	<b>38.553</b>	<b>38.588</b>
<b>21</b>	<b>Finanzerträge</b>						
<b>22</b>	<b>Zinsen und ähnliche Aufwendungen</b>						
<b>23</b>	<b>Finanzergebnis (Pos. 21 - Pos. 22)</b>						
<b>24</b>	<b>Ordentliches Ergebnis (Pos. 20 + Pos. 23)</b>	<b>26.635</b>	<b>38.442</b>	<b>38.443</b>	<b>38.517</b>	<b>38.553</b>	<b>38.588</b>
<b>25</b>	<b>Außerordentliche Erträge</b>						
<b>26</b>	<b>Außerordentliche Aufwendungen</b>						

## Haushaltsplan 2025 der Gemeinde Twistetal

### Teilergebnishaushalt Produkt 13.552.0 Öffentliche Gewässer, Wasserbau

Twistetal

Nr.	Bezeichnung	Ergebnis 2023	Ansatz 2024	Ansatz 2025	Plan 2026	Plan 2027	Plan 2028
27	<b>Außerordentliches Ergebnis (Pos. 25 ./ Pos. 26)</b>						
28	<b>Jahresergebnis vor Intern.LLeistungsbez.</b>	<b>26.635</b>	<b>38.442</b>	<b>38.443</b>	<b>38.517</b>	<b>38.553</b>	<b>38.588</b>
32	<b>Jahresergebnis nach Internen Leistungsbeziehungen</b>	<b>26.635</b>	<b>38.442</b>	<b>38.443</b>	<b>38.517</b>	<b>38.553</b>	<b>38.588</b>

## Haushaltsplan 2025 der Gemeinde Twistetal

### Teilfinanzhaushalt Produkt 13.552.0 Öffentliche Gewässer, Wasserbau

Twistetal

Nr.	Bezeichnung	Ergebnis 2023	Ansatz 2024	Ansatz 2025	Plan 2026	Plan 2027	Plan 2028
01	Einz. aus Investitionszuweis. und Zuschüssen sowie aus Investitionsbeiträgen			67.500	67.500		
02	+ Einz. aus Abgängen von Gegenständen des Sachanlageverm. und des immat.AV						
03	+ Einzahlungen aus Abgängen von Gegenständen des Finanzanlagevermögens						
04	davon: Einzahlungen aus der Tilgung von gewährten Krediten						
<b>05</b>	<b>Summe Investive Einzahlungen</b>			<b>67.500</b>	<b>67.500</b>		
06	- Auszahlungen für Investitionen in das Sachanlagevermögen und immat. Anlagever.		-40.000	-100.000	-85.000		
07	davon: Auszahlungen für aktivierte Investitionszuweisungen und -zuschüsse						
08	- Auszahlungen für Investitionen in das Finanzanlagevermögen						
09	davon: Auszahlungen aus der Gewährung von Krediten						
<b>10</b>	<b>Summe Investive Auszahlungen</b>		<b>-40.000</b>	<b>-100.000</b>	<b>-85.000</b>		
<b>11</b>	<b>Saldo aus Investitionstätigkeit (Einz. ./ Ausz.)</b>		<b>-40.000</b>	<b>-32.500</b>	<b>-17.500</b>		

## Haushaltsplan 2025 der Gemeinde Twistetal

<b>Produktbeschreibung Produkt 13.553.0 Friedhofswesen</b>	
Twistetal	
<b>Produktbereich</b>	13 Natur- und Landschaftspflege
<b>Produktgruppe</b>	13.553 Friedhofs- und Bestattungswesen
<b>Produkt</b>	13.553.0 Friedhofswesen
<b>Kurzbeschreibung</b>	<p>Abwicklung von Sterbefällen; Vergabe und Berechnung der Grabstätten; Unterhaltung der Friedhöfe, Grabherstellung und Beseitigung, Erhebung der Gebühren gemäß Satzung</p> <p><u>zugehörige Kostenstelle:</u> 13.553.0.00 Friedhöfe</p>
<b>Erläuterungen</b>	<p>Jeder Teilhaushalt (= jedes Produkt) bildet ein Budget. Nach Paragraph 20 Abs. 1 GemHVO-Doppik sind die Ansätze der in einem Budget veranschlagten Aufwendungen gegenseitig deckungsfähig.</p> <p>Die gegenseitige Deckungsfähigkeit der Aufwendungen gilt nicht für folgende Positionen:</p> <ul style="list-style-type: none"> <li>- Personalaufwendungen und Abschreibungen sind Teilhaushalt übergreifend deckungsfähig</li> <li>- Die internen Leistungsverrechnungen und die Verfügungsmittel sind ebenfalls von der Deckungsfähigkeit ausgenommen</li> </ul>

## Haushaltsplan 2025 der Gemeinde Twistetal

<b>Teilergebnishaushalt Produkt 13.553.0 Friedhofswesen</b>							
Twistetal							
<b>Produktbereich</b>	13	Natur- und Landschaftspflege					
<b>Produktgruppe</b>	13.553	Friedhofs- und Bestattungswesen					
<b>Produkt</b>	13.553.0	Friedhofswesen					
Nr.	Bezeichnung	Ergebnis 2023	Ansatz 2024	Ansatz 2025	Plan 2026	Plan 2027	Plan 2028
<b>01</b>	<b>Privatrechtliche Leistungsentgelte</b>						
<b>02</b>	<b>Öffentlich-rechtliche Leistungsentgelte</b>	<b>-26.789</b>	<b>-31.550</b>	<b>-31.550</b>	<b>-16.345</b>	<b>-2.888</b>	<b>-4.948</b>
5101000	öffentlich rechtliche Verwaltungsgebühren	-260					
5110000	öffentlich rechtliche Benutzungsgebühren	-2.079	-7.550	-7.550	-7.565	-7.572	-7.579
5110003	öffentlich rechtliche Bestattungsgebühren	-24.450	-24.000	-24.000	-8.780	4.684	2.631
<b>03</b>	<b>Kostensatzleistungen und -erstattungen</b>						
<b>04</b>	<b>Bestandsveränderungen und andere akt. Eigenleistg.</b>						
<b>05</b>	<b>Steuern steuerähnli. Ertr.einschl.Ertr.aus ges.Uml.</b>						
<b>06</b>	<b>Erträge aus Transferleistungen</b>						
<b>07</b>	<b>Ertr.a.Zuwelsgn.u.Zusch.f.lfd.Zwecke u.allg.Uml.</b>	<b>-84</b>	<b>-85</b>	<b>-85</b>	<b>-85</b>	<b>-85</b>	<b>-85</b>
5421000	Zuweisungen für lfd Zwecke vom Land	-84	-85	-85	-85	-85	-85
<b>08</b>	<b>Ertr.a.Aufl.v.Sonderp.a.Inv.zuw.-zusch.u.-Beitr.</b>	<b>-31.114</b>	<b>-28.976</b>	<b>-30.975</b>	<b>-31.035</b>	<b>-31.063</b>	<b>-31.093</b>
5460100	Erträge Auflös SOPO Invest vom öffentl Bereich	-1.417	-1.418	-1.417	-1.418	-1.417	-1.418
5461001	Erträge Auflös SOPO Grabnutzungsgebühren	-29.697	-27.500	-29.500	-29.559	-29.588	-29.617
5462000	Erträge Auflösung von SOPO Investitionsbeiträgen		-58	-58	-58	-58	-58
<b>09</b>	<b>Sonstige ordentliche Erträge</b>	<b>-1.286</b>	<b>-1.000</b>	<b>-1.000</b>	<b>-1.002</b>	<b>-1.003</b>	<b>-1.004</b>
5330000	Erträge aus Schadensersatzleistungen	-1.286					
5399000	andere sonstige betriebliche Erträge		-1.000	-1.000	-1.002	-1.003	-1.004
<b>10</b>	<b>Summe der ordentlichen Erträge (Pos. 1 - 9)</b>	<b>-59.273</b>	<b>-61.611</b>	<b>-63.610</b>	<b>-48.467</b>	<b>-35.039</b>	<b>-37.130</b>
<b>11</b>	<b>Personalaufwendungen</b>	<b>45.678</b>	<b>49.900</b>	<b>49.900</b>	<b>49.997</b>	<b>50.045</b>	<b>50.093</b>
6201000	Entg. für geleist. Arbeitszeit (einschl. Zulagen)	24.291	27.450	27.450	27.504	27.531	27.558
6201001	Leistungsentgelt Beschäftigte	221	400	400	400	400	400
6201030	Entg. Aushilfen (einschl. Zulagen)	12.292	12.400	12.400	12.424	12.436	12.448
6401000	AG-Anteil zur Sozialvers. Entgeltbereich	8.345	9.150	9.150	9.168	9.177	9.186
6420000	Beiträge z. Berufsgenossenschaft u. Unfallvers.	529	500	500	501	501	501
<b>12</b>	<b>Versorgungsaufwendungen</b>	<b>1.753</b>	<b>1.759</b>	<b>1.759</b>	<b>1.762</b>	<b>1.763</b>	<b>1.764</b>
6451000	Auf. an Verso. kassen f tarifl. Beschäftigte	1.753	1.759	1.759	1.762	1.763	1.764
<b>13</b>	<b>Aufwendungen für Sach- und Dienstleistungen</b>	<b>31.813</b>	<b>26.500</b>	<b>27.167</b>	<b>27.217</b>	<b>27.239</b>	<b>27.261</b>
6010100	Aufw. für Büromat. u. Drucks. d. Verw. u. ähnl. Ei	208					
6030100	Betriebsstoffe, Verbrauchswerkzeuge	18					
6030200	Praxis- u. Laborbedarf, Arzneimittel	396					
6051000	Strom	1.581	935	1.602	1.605	1.606	1.607
6055000	Treibstoffe	27	75	75	75	75	75
6056000	Wasser	817	1.200	1.200	1.202	1.203	1.204
6057000	Abwasser	18	20	20	20	20	20
6061000	Materialaufw. für Gebäude u. Außenanlagen	1.378	2.050	2.050	2.054	2.056	2.058
6063000	Materialaufw. für Einrichtungen und Ausstattungen	996	50	50	50	50	50
6069000	sonstiger Aufw. für Reparatur u. Instandhaltung	511	300	300	300	300	300
6081000	Reinigungsmaterial	430	520	520	521	521	521
6089000	übriger sonstiger Materialaufwand	59	50	50	50	50	50
6101000	Fremdleist. für Erzeugnisse u. and. Umsatzleist.	9.687	9.600	9.600	9.619	9.628	9.637
6161000	Instandh. Gebäude, Außenanl. (Bauunterhaltung)	3.329	3.500	3.500	3.507	3.510	3.513
6164000	Instandhaltung von Fahrzeugen		100	100	100	100	100
6171000	Aufwendungen für Fremdensorgung	1.276	3.000	3.000	3.006	3.009	3.012
6171010	Deponiegebühren -Landkreis-		300	300	300	300	300



## Haushaltsplan 2025 der Gemeinde Twistetal

<b>Teilergebnishaushalt Produkt 13.553.0 Friedhofswesen</b>							
Twistetal							
Nr.	Bezeichnung	Ergebnis 2023	Ansatz 2024	Ansatz 2025	Plan 2026	Plan 2027	Plan 2028
6171014	Miete Abfallgefäße	648	650	650	651	651	651
6171015	Kosten Abfuhrunternehmen	263	250	250	250	250	250
6173000	Fremdreinigung	52					
6179250	DV-Aufwand -Dienstleistungen	871					
6771000	Aufw. für Sachverst., Rechtsanwälte u. Gerichtskos	639					
6779000	Aufw. für andere Beratungsleistungen	6.916					
6790000	sonstige Aufw. f. d. Inanspruchn. v. Rechten u. Di	304	2.500	2.400	2.404	2.406	2.408
6900100	Beiträge f. Gebäudebezogene Versicherungen	1.387	1.400	1.500	1.503	1.504	1.505
<b>14</b>	<b>Abschreibungen</b>	<b>16.205</b>	<b>14.530</b>	<b>14.382</b>	<b>13.630</b>	<b>12.601</b>	<b>12.316</b>
6620000	Abschr. Gebäude u. -einr. , SachAnlag., InfrStrktV	14.230	13.429	13.563	13.035	12.005	12.207
6630000	Abschr. auf techn. Anlagen u. Maschinen	233	233	161	108	109	36
6642000	Abschr. auf Betriebsausstattung	792	790	658	487	487	73
6645000	Abschr. auf Geschäftsausstattung	94	78				
6650000	Abschreibung geringwertige Wirtschaftsgüter (GWG)	365					
6672000	Einzelwertberichtigung	491					
<b>15</b>	<b>Aufw.f. Zuweisungen und Zuschüsse s.bes.Finanzaufw</b>						
<b>16</b>	<b>Steueraufw.einschl.Aufw.a.ges.Uml.verpfl.</b>						
<b>17</b>	<b>Transferaufwendungen</b>						
<b>18</b>	<b>Sonstige ordentliche Aufwendungen</b>						
<b>19</b>	<b>Summe der ordentlichen Aufwendungen (Pos. 11 - 18)</b>	<b>95.449</b>	<b>92.689</b>	<b>93.208</b>	<b>92.606</b>	<b>91.648</b>	<b>91.434</b>
<b>20</b>	<b>Verwaltungsergebnis (Pos. 10 ./ Ps. 19)</b>	<b>36.176</b>	<b>31.078</b>	<b>29.598</b>	<b>44.139</b>	<b>56.609</b>	<b>54.304</b>
<b>21</b>	<b>Finanzerträge</b>						
<b>22</b>	<b>Zinsen und ähnliche Aufwendungen</b>						
<b>23</b>	<b>Finanzergebnis (Pos. 21 - Pos. 22)</b>						
<b>24</b>	<b>Ordentliches Ergebnis (Pos. 20 + Pos. 23)</b>	<b>36.176</b>	<b>31.078</b>	<b>29.598</b>	<b>44.139</b>	<b>56.609</b>	<b>54.304</b>
<b>25</b>	<b>Außerordentliche Erträge</b>						
<b>26</b>	<b>Außerordentliche Aufwendungen</b>						
<b>27</b>	<b>Außerordentliches Ergebnis (Pos. 25 ./ Pos. 26)</b>						
<b>28</b>	<b>Jahresergebnis vor Intern.LLeistungsbez.</b>	<b>36.176</b>	<b>31.078</b>	<b>29.598</b>	<b>44.139</b>	<b>56.609</b>	<b>54.304</b>
9600001	Aufwand Verzinsung Anlagekapital	5.107		5.000	5.010	5.015	5.020
<b>30</b>	<b>Aufwendungen der Internen Leistungsbeziehungen</b>	<b>5.107</b>		<b>5.000</b>	<b>5.010</b>	<b>5.015</b>	<b>5.020</b>
<b>31</b>	<b>Saldo der Internen Leistungsbeziehungen</b>	<b>5.107</b>		<b>5.000</b>	<b>5.010</b>	<b>5.015</b>	<b>5.020</b>
<b>32</b>	<b>Jahresergebnis nach Internen Leistungsbeziehungen</b>	<b>41.283</b>	<b>31.078</b>	<b>34.598</b>	<b>49.149</b>	<b>61.624</b>	<b>59.324</b>

## Haushaltsplan 2025 der Gemeinde Twistetal

### Teilfinanzhaushalt Produkt 13.553.0 Friedhofswesen

Twistetal

Nr.	Bezeichnung	Ergebnis 2023	Ansatz 2024	Ansatz 2025	Plan 2026	Plan 2027	Plan 2028
01	Einz. aus Investitionszuweis. und Zuschüssen sowie aus Investitionsbeiträgen						
02	+ Einz. aus Abgängen von Gegenständen des Sachanlageverm. und des immat.AV						
03	+ Einzahlungen aus Abgängen von Gegenständen des Finanzanlagevermögens						
04	davon: Einzahlungen aus der Tilgung von gewährten Krediten						
<b>05</b>	<b>Summe Investive Einzahlungen</b>						
06	- Auszahlungen für Investitionen in das Sachanlagevermögen und immat. Anlagever.	-3.638	-15.000	-7.500	-7.500	-7.500	-7.500
07	davon: Auszahlungen für aktivierte Investitionszuweisungen und -zuschüsse						
08	- Auszahlungen für Investitionen in das Finanzanlagevermögen						
09	davon: Auszahlungen aus der Gewährung von Krediten						
<b>10</b>	<b>Summe Investive Auszahlungen</b>	<b>-3.638</b>	<b>-15.000</b>	<b>-7.500</b>	<b>-7.500</b>	<b>-7.500</b>	<b>-7.500</b>
<b>11</b>	<b>Saldo aus Investitionstätigkeit (Einz. ./ Ausz.)</b>	<b>-3.638</b>	<b>-15.000</b>	<b>-7.500</b>	<b>-7.500</b>	<b>-7.500</b>	<b>-7.500</b>

## Haushaltsplan 2025 der Gemeinde Twistetal

### Produktbeschreibung Produkt 13.554.0 Naturschutz und Landschaftspflege

Twistetal

<b>Produktbereich</b>	13	Natur- und Landschaftspflege
<b>Produktgruppe</b>	13.554	Naturschutz und Landschaftspflege
<b>Produkt</b>	13.554.0	Naturschutz und Landschaftspflege

## Haushaltsplan 2025 der Gemeinde Twistetal

<b>Teilergebnishaushalt Produkt 13.554.0 Naturschutz und Landschaftspflege</b>							
Twistetal							
<b>Produktbereich</b>	13	Natur- und Landschaftspflege					
<b>Produktgruppe</b>	13.554	Naturschutz und Landschaftspflege					
<b>Produkt</b>	13.554.0	Naturschutz und Landschaftspflege					
Nr.	Bezeichnung	Ergebnis 2023	Ansatz 2024	Ansatz 2025	Plan 2026	Plan 2027	Plan 2028
<b>01</b>	<b>Privatrechtliche Leistungsentgelte</b>						
<b>02</b>	<b>Öffentlich-rechtliche Leistungsentgelte</b>						
<b>03</b>	<b>Kostenersatzleistungen und -erstattungen</b>						
<b>04</b>	<b>Bestandsveränderungen und andere akt. Eigenleistg.</b>						
<b>05</b>	<b>Steuern steuerähnl. Ertr.einschl.Ertr.aus ges.Uml.</b>						
<b>06</b>	<b>Erträge aus Transferleistungen</b>						
<b>07</b>	<b>Ertr.a.Zuwelsgn.u.Zusch.f.lfd.Zwecke u.allg.Uml.</b>						
<b>08</b>	<b>Ertr.a.Aufl.v.Sonderp.a.Inv.zuw.-zusch.u.-Beitr.</b>						
<b>09</b>	<b>Sonstige ordentliche Erträge</b>						
<b>10</b>	<b>Summe der ordentlichen Erträge (Pos. 1 - 9)</b>						
<b>11</b>	<b>Personalaufwendungen</b>	<b>4.894</b>	<b>6.883</b>	<b>6.883</b>	<b>6.896</b>	<b>6.902</b>	<b>6.908</b>
6201000	Entg. für geleist. Arbeitszeit (einschl. Zulagen)	4.004	5.500	5.500	5.511	5.516	5.521
6201001	Leistungsentgelt Beschäftigte	87	200	200	200	200	200
6401000	AG-Anteil zur Sozialvers. Entgeltbereich	803	1.183	1.183	1.185	1.186	1.187
<b>12</b>	<b>Versorgungsaufwendungen</b>	<b>200</b>	<b>286</b>	<b>286</b>	<b>286</b>	<b>286</b>	<b>286</b>
6451000	Auf. an Verso. kassen f tarifl. Beschäftigte	200	286	286	286	286	286
<b>13</b>	<b>Aufwendungen für Sach- und Dienstleistungen</b>	<b>23.776</b>	<b>27.100</b>	<b>27.100</b>	<b>27.151</b>	<b>27.175</b>	<b>27.199</b>
6020000	Hilfsstoffe	389	100	100	100	100	100
6030100	Betriebsstoffe, Verbrauchswerkzeuge	922	1.400	1.400	1.402	1.403	1.404
6055000	Treibstoffe		750	750	751	751	751
6061000	Materialaufw. für Gebäude u. Außenanlagen	304					
6069000	sonstiger Aufw. für Reparatur u. Instandhaltung	78	850	850	851	851	851
6089000	übriger sonstiger Materialaufwand	51					
6101000	Fremdleist. für Erzeugnisse u. and. Umsatzleist.	17.680	23.500	23.500	23.547	23.570	23.593
6120000	Entwickl.-, Versuchs- und Konstr.Arbeit durch 3.	290					
6163000	Instandh. von Einrichtungen und Ausstattungen	186	300	300	300	300	300
6171000	Aufwendungen für Fremdensorgung	178	200	200	200	200	200
<b>14</b>	<b>Abschreibungen</b>						
<b>15</b>	<b>Aufw.f. Zuweisungen und Zuschüsse s.bes.Finanzaufw</b>	<b>1.850</b>	<b>1.100</b>	<b>1.100</b>	<b>1.102</b>	<b>1.103</b>	<b>1.104</b>
7128000	Zuschüsse für laufende Zwecke an übrige Bereiche	1.850	1.100	1.100	1.102	1.103	1.104
<b>16</b>	<b>Steueraufw.einschl.Aufw.a.ges.Uml.verpfl.</b>						
<b>17</b>	<b>Transferaufwendungen</b>						
<b>18</b>	<b>Sonstige ordentliche Aufwendungen</b>						
<b>19</b>	<b>Summe der ordentlichen Aufwendungen (Pos. 11 - 18)</b>	<b>30.720</b>	<b>35.369</b>	<b>35.369</b>	<b>35.435</b>	<b>35.466</b>	<b>35.497</b>
<b>20</b>	<b>Verwaltungsergebnis (Pos. 10 ./ Ps. 19)</b>	<b>30.720</b>	<b>35.369</b>	<b>35.369</b>	<b>35.435</b>	<b>35.466</b>	<b>35.497</b>
<b>21</b>	<b>Finanzerträge</b>						
<b>22</b>	<b>Zinsen und ähnliche Aufwendungen</b>						
<b>23</b>	<b>Finanzergebnis (Pos. 21 - Pos. 22)</b>						
<b>24</b>	<b>Ordentliches Ergebnis (Pos. 20 + Pos. 23)</b>	<b>30.720</b>	<b>35.369</b>	<b>35.369</b>	<b>35.435</b>	<b>35.466</b>	<b>35.497</b>
<b>25</b>	<b>Außerordentliche Erträge</b>	<b>-3.699</b>					
5980101	Erträge Auflösung Naturschutzr. Ausgleichsmaßnahmen	-3.699					
<b>26</b>	<b>Außerordentliche Aufwendungen</b>						

## Haushaltsplan 2025 der Gemeinde Twistetal

### Teilergebnishaushalt Produkt 13.554.0 Naturschutz und Landschaftspflege

Twistetal

Nr.	Bezeichnung	Ergebnis 2023	Ansatz 2024	Ansatz 2025	Plan 2026	Plan 2027	Plan 2028
27	<b>Außerordentliches Ergebnis (Pos. 25 ./ Pos. 26)</b>	<b>-3.699</b>					
28	<b>Jahresergebnis vor Intern.LLeistungsbez.</b>	<b>27.021</b>	<b>35.369</b>	<b>35.369</b>	<b>35.435</b>	<b>35.466</b>	<b>35.497</b>
32	<b>Jahresergebnis nach Internen Leistungsbeziehungen</b>	<b>27.021</b>	<b>35.369</b>	<b>35.369</b>	<b>35.435</b>	<b>35.466</b>	<b>35.497</b>

## Haushaltsplan 2025 der Gemeinde Twistetal

### Teilfinanzhaushalt Produkt 13.554.0 Naturschutz und Landschaftspflege

Twistetal

Nr.	Bezeichnung	Ergebnis 2023	Ansatz 2024	Ansatz 2025	Plan 2026	Plan 2027	Plan 2028
01	Einz. aus Investitionszuweis. und Zuschüssen sowie aus Investitionsbeiträgen						
02	+ Einz. aus Abgängen von Gegenständen des Sachanlageverm. und des immat.AV						
03	+ Einzahlungen aus Abgängen von Gegenständen des Finanzanlagevermögens						
04	<u>davon: Einzahlungen aus der Tilgung von gewährten Krediten</u>						
<b>05</b>	<b>Summe Investive Einzahlungen</b>						
06	- Auszahlungen für Investitionen in das Sachanlagevermögen und immat. Anlagever.						
07	<u>davon: Auszahlungen für aktivierte Investitionszuweisungen und -zuschüsse</u>						
08	- Auszahlungen für Investitionen in das Finanzanlagevermögen						
09	<u>davon: Auszahlungen aus der Gewährung von Krediten</u>						
<b>10</b>	<b>Summe Investive Auszahlungen</b>						
<b>11</b>	<b>Saldo aus Investitionstätigkeit (Einz. ./ Ausz.)</b>						

## Haushaltsplan 2025 der Gemeinde Twistetal

<b>Produktbeschreibung Produkt 13.555.0 Bewirtschaftung Gemeindewald</b>		
Twistetal		
<b>Produktbereich</b>	13	Natur- und Landschaftspflege
<b>Produktgruppe</b>	13.555	Land- und Forstwirtschaft
<b>Produkt</b>	13.555.0	Bewirtschaftung Gemeindewald
<b>Kurzbeschreibung</b>	Verwaltung und Bewirtschaftung des gemeindlichen Waldes in Zusammenarbeit mit dem Hessen Forst	
	<u>zugehörige Kostenstelle:</u> 13.555.0.00 Gemeindewald	
<b>Erläuterungen</b>		
	<p>Jeder Teilhaushalt (= jedes Produkt) bildet ein Budget. Nach Paragraph 20 Abs. 1 GemHVO-Doppik sind die Ansätze der in einem Budget veranschlagten Aufwendungen gegenseitig deckungsfähig.</p> <p>Die gegenseitige Deckungsfähigkeit der Aufwendungen gilt nicht für folgende Positionen:</p> <ul style="list-style-type: none"> <li>- Personalaufwendungen und Abschreibungen sind Teilhaushalt übergreifend deckungsfähig</li> <li>- Die internen Leistungsverrechnungen und die Verfügungsmittel sind ebenfalls von der Deckungsfähigkeit ausgenommen</li> </ul>	

## Haushaltsplan 2025 der Gemeinde Twistetal

<b>Teilergebnishaushalt Produkt 13.555.0 Bewirtschaftung Gemeindewald</b>							
Twistetal							
<b>Produktbereich</b>	13	Natur- und Landschaftspflege					
<b>Produktgruppe</b>	13.555	Land- und Forstwirtschaft					
<b>Produkt</b>	13.555.0	Bewirtschaftung Gemeindewald					
Nr.	Bezeichnung	Ergebnis 2023	Ansatz 2024	Ansatz 2025	Plan 2026	Plan 2027	Plan 2028
<b>01</b>	<b>Privatrechtliche Leistungsentgelte</b>	<b>-47.345</b>	<b>-116.985</b>	<b>-94.860</b>	<b>-95.049</b>	<b>-95.143</b>	<b>-95.237</b>
5004000	Umsatzerlöse aus Überlassung von Rechten	-2.285	-2.285	-2.285	-2.289	-2.291	-2.293
5006000	Umsatzerlöse aus Verkäufen	-45.060	-114.700	-92.575	-92.760	-92.852	-92.944
<b>02</b>	<b>Öffentlich-rechtliche Leistungsentgelte</b>						
<b>03</b>	<b>Kostenersatzleistungen und -erstattungen</b>						
<b>04</b>	<b>Bestandsveränderungen und andere akt. Eigenleistg.</b>						
<b>05</b>	<b>Steuern steuerähn. Ertr.einschl.Ertr.aus ges.Uml.</b>						
<b>06</b>	<b>Erträge aus Transferleistungen</b>						
<b>07</b>	<b>Ertr.a.Zuwelsgn.u.Zusch.f.lfd.Zwecke u.allg.Uml.</b>	<b>-75.265</b>	<b>-26.864</b>	<b>-26.864</b>	<b>-26.917</b>	<b>-26.943</b>	<b>-26.969</b>
5420100	Zuweisungen für lfd Zwecke vom Bund	-25.562	-26.864	-26.864	-26.917	-26.943	-26.969
5421000	Zuweisungen für lfd Zwecke vom Land	-49.703					
<b>08</b>	<b>Ertr.a.Aufl.v.Sonderp.a.Inv.zuw.-zusch.u.-Beitr.</b>		<b>-9.680</b>	<b>-30.785</b>	<b>-30.846</b>	<b>-30.876</b>	<b>-30.906</b>
5463100	Rücklagen Auflösung		-9.680	-30.785	-30.846	-30.876	-30.906
<b>09</b>	<b>Sonstige ordentliche Erträge</b>						
<b>10</b>	<b>Summe der ordentlichen Erträge (Pos. 1 - 9)</b>	<b>-122.610</b>	<b>-153.529</b>	<b>-152.509</b>	<b>-152.812</b>	<b>-152.962</b>	<b>-153.112</b>
<b>11</b>	<b>Personalaufwendungen</b>	<b>4.690</b>	<b>5.047</b>	<b>5.000</b>	<b>5.010</b>	<b>5.015</b>	<b>5.020</b>
6401000	AG-Anteil zur Sozialvers. Entgeltbereich		47				
6420000	Beiträge z. Berufsgenossenschaft u. Unfallvers.	4.690	5.000	5.000	5.010	5.015	5.020
<b>12</b>	<b>Versorgungsaufwendungen</b>		<b>14</b>				
6451000	Auf. an Verso. kassen f tarifl. Beschäftigte		14				
<b>13</b>	<b>Aufwendungen für Sach- und Dienstleistungen</b>	<b>92.029</b>	<b>147.993</b>	<b>147.034</b>	<b>147.327</b>	<b>147.473</b>	<b>147.619</b>
6061000	Materialaufw. für Gebäude u. Außenanlagen	5.087					
6065000	Materialaufw. für Straßen, Wege, Plätze u.ä.	38					
6101000	Fremdleist. für Erzeugnisse u. and. Umsatzleist.	86.840	78.778	79.229	79.387	79.466	79.545
6110000	Fremdleistungen für Auftragsgewinnung		33.350	26.125	26.177	26.203	26.229
6910000	Beitr. Wirtschaftsverb. & Berufsvertr, sonst. Vere	63	65	65	65	65	65
<b>14</b>	<b>Abschreibungen</b>						
<b>15</b>	<b>Aufw.f. Zuweisungen und Zuschüsse s.bes.Finanzaufw</b>						
<b>16</b>	<b>Steueraufw.einschl.Aufw.a.ges.Uml.verpfl.</b>						
<b>17</b>	<b>Transferaufwendungen</b>						
<b>18</b>	<b>Sonstige ordentliche Aufwendungen</b>	<b>475</b>	<b>475</b>	<b>475</b>	<b>475</b>	<b>475</b>	<b>475</b>
7020000	Grundsteuer	475	475	475	475	475	475
<b>19</b>	<b>Summe der ordentlichen Aufwendungen (Pos. 11 - 18)</b>	<b>97.194</b>	<b>153.529</b>	<b>152.509</b>	<b>152.812</b>	<b>152.963</b>	<b>153.114</b>
<b>20</b>	<b>Verwaltungsergebnis (Pos. 10 ./ Ps. 19)</b>	<b>-25.416</b>				<b>1</b>	<b>2</b>
<b>21</b>	<b>Finanzerträge</b>						
<b>22</b>	<b>Zinsen und ähnliche Aufwendungen</b>						
<b>23</b>	<b>Finanzergebnis (Pos. 21 - Pos. 22)</b>						
<b>24</b>	<b>Ordentliches Ergebnis (Pos. 20 + Pos. 23)</b>	<b>-25.416</b>				<b>1</b>	<b>2</b>
<b>25</b>	<b>Außerordentliche Erträge</b>						
<b>26</b>	<b>Außerordentliche Aufwendungen</b>						
<b>27</b>	<b>Außerordentliches Ergebnis (Pos. 25 ./ Pos. 26)</b>						



## Haushaltsplan 2025 der Gemeinde Twistetal

### Teilergebnishaushalt Produkt 13.555.0 Bewirtschaftung Gemeindewald

Twistetal

Nr.	Bezeichnung	Ergebnis 2023	Ansatz 2024	Ansatz 2025	Plan 2026	Plan 2027	Plan 2028
28	Jahresergebnis vor Intern.LLeistungsbez.	-25.416				1	2
32	Jahresergebnis nach Internen Leistungsbeziehungen	-25.416				1	2

#### Erläuterungen

#### Erläuterungen zu Sachkonto 6101000

beinhaltet rund 8.000,- € für Bürgerwald

## Haushaltsplan 2025 der Gemeinde Twistetal

### Teilfinanzhaushalt Produkt 13.555.0 Bewirtschaftung Gemeindewald

Twistetal

Nr.	Bezeichnung	Ergebnis 2023	Ansatz 2024	Ansatz 2025	Plan 2026	Plan 2027	Plan 2028
01	Einz. aus Investitionszuweis. und Zuschüssen sowie aus Investitionsbeiträgen						
02	+ Einz. aus Abgängen von Gegenständen des Sachanlageverm. und des immat.AV						
03	+ Einzahlungen aus Abgängen von Gegenständen des Finanzanlagevermögens						
04	<u>davon: Einzahlungen aus der Tilgung von gewährten Krediten</u>						
<b>05</b>	<b>Summe Investive Einzahlungen</b>						
06	- Auszahlungen für Investitionen in das Sachanlagevermögen und immat. Anlagever.						
07	<u>davon: Auszahlungen für aktivierte Investitionszuweisungen und -zuschüsse</u>						
08	- Auszahlungen für Investitionen in das Finanzanlagevermögen						
09	<u>davon: Auszahlungen aus der Gewährung von Krediten</u>						
<b>10</b>	<b>Summe Investive Auszahlungen</b>						
<b>11</b>	<b>Saldo aus Investitionstätigkeit (Einz. ./ Ausz.)</b>						

## Haushaltsplan 2025 der Gemeinde Twistetal

### Produktbeschreibung Produkt 13.555.1 Land- und Forstwirtschaft / Feldwege

Twistetal

<b>Produktbereich</b>	13	Natur- und Landschaftspflege
<b>Produktgruppe</b>	13.555	Land- und Forstwirtschaft
<b>Produkt</b>	13.555.1	Land- und Forstwirtschaft / Feldwege

<b>Kurzbeschreibung</b>	Bau und Unterhaltung von Feld- und Wirtschaftswegen, Flurbereinigung, Zuschüsse für Wegeunterhaltung  <u>zugehörige Kostenstelle:</u> 13.555.1.00 Feld- und Wirtschaftswege
-------------------------	--

<b>Erläuterungen</b>	<p>Jeder Teilhaushalt (= jedes Produkt) bildet ein Budget. Nach Paragraph 20 Abs. 1 GemHVO-Doppik sind die Ansätze der in einem Budget veranschlagten Aufwendungen gegenseitig deckungsfähig.</p> <p>Die gegenseitige Deckungsfähigkeit der Aufwendungen gilt nicht für folgende Positionen:</p> <ul style="list-style-type: none"> <li>- Personalaufwendungen und Abschreibungen sind Teilhaushalt übergreifend deckungsfähig</li> <li>- Die internen Leistungsverrechnungen und die Verfügungsmittel sind ebenfalls von der Deckungsfähigkeit ausgenommen</li> </ul> <p><b><u>Übertragbarkeit:</u></b> Nicht verwendete Ansätze für Aufwendungen innerhalb eines Budgets können in begründeten Fällen nach § 21 Abs. 1 GemHVO-Doppik in das folgende Haushaltsjahr übertragen werden, soweit dem keine andere gesetzliche Regelung entgegenstehen.</p>
----------------------	--

## Haushaltsplan 2025 der Gemeinde Twistetal

### Teilergebnishaushalt Produkt 13.555.1 Land- und Forstwirtschaft / Feldwege

Twistetal

**Produktbereich** 13 Natur- und Landschaftspflege  
**Produktgruppe** 13.555 Land- und Forstwirtschaft  
**Produkt** 13.555.1 Land- und Forstwirtschaft / Feldwege

Nr.	Bezeichnung	Ergebnis 2023	Ansatz 2024	Ansatz 2025	Plan 2026	Plan 2027	Plan 2028
<b>01</b>	<b>Privatrechtliche Leistungsentgelte</b>	<b>-21.243</b>	<b>-2.950</b>	<b>-2.950</b>	<b>-2.955</b>	<b>-2.957</b>	<b>-2.959</b>
5004000	Umsatzerlöse aus Überlassung von Rechten	-21.243	-2.950	-2.950	-2.955	-2.957	-2.959
<b>02</b>	<b>Öffentlich-rechtliche Leistungsentgelte</b>						
<b>03</b>	<b>Kostenersatzleistungen und -erstattungen</b>						
<b>04</b>	<b>Bestandsveränderungen und andere akt. Eigenleistg.</b>						
<b>05</b>	<b>Steuern steuerähnl. Ertr.einschl.Ertr.aus ges.Uml.</b>						
<b>06</b>	<b>Erträge aus Transferleistungen</b>						
<b>07</b>	<b>Ertr.a.Zuwelsgn.u.Zusch.f.lfd.Zwecke u.allg.Uml.</b>	<b>-4.500</b>	<b>-2.000</b>	<b>-2.000</b>	<b>-2.004</b>	<b>-2.006</b>	<b>-2.008</b>
5410900	Sonst Zuweisungen v übrigen Bereichen	-4.500	-2.000	-2.000	-2.004	-2.006	-2.008
<b>08</b>	<b>Ertr.a.Aufl.v.Sonderp.a.Inv.zuw.-zusch.u.-Beitr.</b>						
<b>09</b>	<b>Sonstige ordentliche Erträge</b>	<b>-1.527</b>					
5399000	andere sonstige betriebliche Erträge	-1.527					
<b>10</b>	<b>Summe der ordentlichen Erträge (Pos. 1 - 9)</b>	<b>-27.270</b>	<b>-4.950</b>	<b>-4.950</b>	<b>-4.959</b>	<b>-4.963</b>	<b>-4.967</b>
<b>11</b>	<b>Personalaufwendungen</b>	<b>2.160</b>	<b>911</b>	<b>911</b>	<b>912</b>	<b>912</b>	<b>912</b>
6201000	Entg. für geleist. Arbeitszeit (einschl. Zulagen)	1.804	750	750	751	751	751
6201001	Leistungsentgelt Beschäftigte	8					
6401000	AG-Anteil zur Sozialvers. Entgeltbereich	348	161	161	161	161	161
<b>12</b>	<b>Versorgungsaufwendungen</b>	<b>94</b>	<b>39</b>	<b>39</b>	<b>39</b>	<b>39</b>	<b>39</b>
6451000	Auf. an Verso. kassen f tarifl. Beschäftigte	94	39	39	39	39	39
<b>13</b>	<b>Aufwendungen für Sach- und Dienstleistungen</b>	<b>38.610</b>	<b>40.700</b>	<b>25.700</b>	<b>45.711</b>	<b>45.716</b>	<b>45.721</b>
6063000	Materialaufw. für Einrichtungen und Ausstattungen		700	700	701	701	701
6065000	Materialaufw. für Straßen, Wege, Plätze u.ä.	4.648					
6101000	Fremdleist. für Erzeugnisse u. and. Umsatzleist.	4.205		5.000	5.010	5.015	5.020
6165000	Instandh. v. Sachanl. Gemeingebr., Infrastr.verm.	29.757	40.000	20.000	40.000	40.000	40.000
<b>14</b>	<b>Abschreibungen</b>						
<b>15</b>	<b>Aufw.f. Zuweisungen und Zuschüsse s.bes.Finanzaufw</b>	<b>1.063</b>	<b>1.200</b>	<b>1.200</b>	<b>1.202</b>	<b>1.203</b>	<b>1.204</b>
7103000	Allgemeine Zuweisungen und Zuschüsse an Zweckv.		1.200	1.200	1.202	1.203	1.204
7123000	Zuw. für lfd. Zwecke an Zweckverbände und dergl.	1.063					
<b>16</b>	<b>Steueraufw.einschl.Aufw.a.ges.Uml.verpfl.</b>						
<b>17</b>	<b>Transferaufwendungen</b>						
<b>18</b>	<b>Sonstige ordentliche Aufwendungen</b>						
<b>19</b>	<b>Summe der ordentlichen Aufwendungen (Pos. 11 - 18)</b>	<b>41.927</b>	<b>42.850</b>	<b>27.850</b>	<b>47.864</b>	<b>47.870</b>	<b>47.876</b>
<b>20</b>	<b>Verwaltungsergebnis (Pos. 10 ./ Ps. 19)</b>	<b>14.657</b>	<b>37.900</b>	<b>22.900</b>	<b>42.905</b>	<b>42.907</b>	<b>42.909</b>
<b>21</b>	<b>Finanzerträge</b>						
<b>22</b>	<b>Zinsen und ähnliche Aufwendungen</b>						
<b>23</b>	<b>Finanzergebnis (Pos. 21 - Pos. 22)</b>						
<b>24</b>	<b>Ordentliches Ergebnis (Pos. 20 + Pos. 23)</b>	<b>14.657</b>	<b>37.900</b>	<b>22.900</b>	<b>42.905</b>	<b>42.907</b>	<b>42.909</b>
<b>25</b>	<b>Außerordentliche Erträge</b>						
<b>26</b>	<b>Außerordentliche Aufwendungen</b>						
<b>27</b>	<b>Außerordentliches Ergebnis (Pos. 25 ./ Pos. 26)</b>						

## Haushaltsplan 2025 der Gemeinde Twistetal

### Teilergebnishaushalt Produkt 13.555.1 Land- und Forstwirtschaft / Feldwege

Twistetal

Nr.	Bezeichnung	Ergebnis 2023	Ansatz 2024	Ansatz 2025	Plan 2026	Plan 2027	Plan 2028
<b>28</b>	<b>Jahresergebnis vor Intern.LLeistungsbez.</b>	<b>14.657</b>	<b>37.900</b>	<b>22.900</b>	<b>42.905</b>	<b>42.907</b>	<b>42.909</b>
<b>32</b>	<b>Jahresergebnis nach Internen Leistungsbeziehungen</b>	<b>14.657</b>	<b>37.900</b>	<b>22.900</b>	<b>42.905</b>	<b>42.907</b>	<b>42.909</b>

## Haushaltsplan 2025 der Gemeinde Twistetal

### Teilfinanzhaushalt Produkt 13.555.1 Land- und Forstwirtschaft / Feldwege

Twistetal

Nr.	Bezeichnung	Ergebnis 2023	Ansatz 2024	Ansatz 2025	Plan 2026	Plan 2027	Plan 2028
01	Einz. aus Investitionszuweis. und Zuschüssen sowie aus Investitionsbeiträgen						
02	+ Einz. aus Abgängen von Gegenständen des Sachanlageverm. und des immat.AV						
03	+ Einzahlungen aus Abgängen von Gegenständen des Finanzanlagevermögens						
04	<u>davon: Einzahlungen aus der Tilgung von gewährten Krediten</u>						
<b>05</b>	<b>Summe Investive Einzahlungen</b>						
06	- Auszahlungen für Investitionen in das Sachanlagevermögen und immat. Anlagever.						
07	<u>davon: Auszahlungen für aktivierte Investitionszuweisungen und -zuschüsse</u>						
08	- Auszahlungen für Investitionen in das Finanzanlagevermögen						
09	<u>davon: Auszahlungen aus der Gewährung von Krediten</u>						
<b>10</b>	<b>Summe Investive Auszahlungen</b>						
<b>11</b>	<b>Saldo aus Investitionstätigkeit (Einz. ./ Ausz.)</b>						

## Haushaltsplan 2025 der Gemeinde Twistetal

### Produktbeschreibung Produkt 14.561.0 Umweltschutzmaßnahmen

Twistetal

<b>Produktbereich</b>	14	Umweltschutz
<b>Produktgruppe</b>	14.561	Umweltschutzmaßnahmen
<b>Produkt</b>	14.561.0	Umweltschutzmaßnahmen

**Kurzbeschreibung**

Allgemeine Aufgaben des Umweltschutzes  
 Aufgaben des Klimaschutzmanagements  
 Umweltinformation und -beratungen  
 Maßnahmen zum Klimaschutz einschließlich der Einhaltung von Vorgaben  
 Aktionen und Veranstaltungen zum Umweltschutz  
 Kommunale Wärmeplanung (z.B. nach § 13 HEG)

**zugehörige Kostenstelle:**

14.561.0.00 Umweltschutzmaßnahmen

**Erläuterungen**

Jeder Teilhaushalt (= jedes Produkt) bildet ein Budget. Nach Paragraph 20 Abs. 1 GemHVO-Doppik sind die Ansätze der in einem Budget veranschlagten Aufwendungen gegenseitig deckungsfähig.

Die gegenseitige Deckungsfähigkeit der Aufwendungen gilt nicht für folgende Positionen:

- Personalaufwendungen und Abschreibungen sind Teilhaushalt übergreifend deckungsfähig
- Die internen Leistungsverrechnungen und die Verfügungsmittel sind ebenfalls von der Deckungsfähigkeit ausgenommen

## Haushaltsplan 2025 der Gemeinde Twistetal

<b>Teilergebnishaushalt Produkt 14.561.0 Umweltschutzmaßnahmen</b>							
Twistetal							
<b>Produktbereich</b>	14	Umweltschutz					
<b>Produktgruppe</b>	14.561	Umweltschutzmaßnahmen					
<b>Produkt</b>	14.561.0	Umweltschutzmaßnahmen					
Nr.	Bezeichnung	Ergebnis 2023	Ansatz 2024	Ansatz 2025	Plan 2026	Plan 2027	Plan 2028
01	Privatrechtliche Leistungsentgelte						
02	Öffentlich-rechtliche Leistungsentgelte						
03	Kostenersatzleistungen und -erstattungen						
04	Bestandsveränderungen und andere akt. Eigenleistg.						
05	Steuern steuerähnl. Ertr.einschl.Ertr.aus ges.Uml.						
06	Erträge aus Transferleistungen						
07	Ertr.a.Zuweisgn.u.Zusch.f.lfd.Zwecke u.allg.Uml.		-12.937	-12.937	-12.962	-12.974	-12.986
5421000	Zuweisungen für lfd Zwecke vom Land		-12.937	-12.937	-12.962	-12.974	-12.986
08	Ertr.a.Aufl.v.Sonderp.a.Inv.zuw.-zusch.u.-Beitr.						
09	Sonstige ordentliche Erträge						
10	Summe der ordentlichen Erträge (Pos. 1 - 9)		-12.937	-12.937	-12.962	-12.974	-12.986
11	Personalaufwendungen						
12	Versorgungsaufwendungen						
13	Aufwendungen für Sach- und Dienstleistungen	240	240	240	240	240	240
6910000	Beitr. Wirtschaftsverb. & Berufsvertr, sonst. Vere	240	240	240	240	240	240
14	Abschreibungen						
15	Aufw.f. Zuweisungen und Zuschüsse s.bes.Finanzaufw	3.271	17.250	2.250	2.250	2.250	2.250
7122000	Zuweisungen für laufende Zwecke an Gemeinden (GV)	3.271	17.250	2.250	2.250	2.250	2.250
16	Steueraufw.einschl.Aufw.a.ges.Uml.verpfl.						
17	Transferaufwendungen						
18	Sonstige ordentliche Aufwendungen						
19	Summe der ordentlichen Aufwendungen (Pos. 11 - 18)	3.511	17.490	2.490	2.490	2.490	2.490
20	Verwaltungsergebnis (Pos. 10 ./ Ps. 19)	3.511	4.553	-10.447	-10.472	-10.484	-10.496
21	Finanzerträge						
22	Zinsen und ähnliche Aufwendungen						
23	Finanzergebnis (Pos. 21 - Pos. 22)						
24	Ordentliches Ergebnis (Pos. 20 + Pos. 23)	3.511	4.553	-10.447	-10.472	-10.484	-10.496
25	Außerordentliche Erträge						
26	Außerordentliche Aufwendungen						
27	Außerordentliches Ergebnis (Pos. 25 ./ Pos. 26)						
28	Jahresergebnis vor Intern.LLeistungsbez.	3.511	4.553	-10.447	-10.472	-10.484	-10.496
32	Jahresergebnis nach Internen Leistungsbeziehungen	3.511	4.553	-10.447	-10.472	-10.484	-10.496



## Haushaltsplan 2025 der Gemeinde Twistetal

### Teilfinanzhaushalt Produkt 14.561.0 Umweltschutzmaßnahmen

Twistetal

Nr.	Bezeichnung	Ergebnis 2023	Ansatz 2024	Ansatz 2025	Plan 2026	Plan 2027	Plan 2028
01	Einz. aus Investitionszuweis. und Zuschüssen sowie aus Investitionsbeiträgen						
02	+ Einz. aus Abgängen von Gegenständen des Sachanlageverm. und des immat.AV						
03	+ Einzahlungen aus Abgängen von Gegenständen des Finanzanlagevermögens						
04	davon: Einzahlungen aus der Tilgung von gewährten Krediten						
<b>05</b>	<b>Summe Investive Einzahlungen</b>						
06	- Auszahlungen für Investitionen in das Sachanlagevermögen und immat. Anlagever.		-60.000	-30.000	-30.000	-30.000	-30.000
07	davon: Auszahlungen für aktivierte Investitionszuweisungen und -zuschüsse						
08	- Auszahlungen für Investitionen in das Finanzanlagevermögen						
09	davon: Auszahlungen aus der Gewährung von Krediten						
<b>10</b>	<b>Summe Investive Auszahlungen</b>		<b>-60.000</b>	<b>-30.000</b>	<b>-30.000</b>	<b>-30.000</b>	<b>-30.000</b>
<b>11</b>	<b>Saldo aus Investitionstätigkeit (Einz. ./ Ausz.)</b>		<b>-60.000</b>	<b>-30.000</b>	<b>-30.000</b>	<b>-30.000</b>	<b>-30.000</b>

## Haushaltsplan 2025 der Gemeinde Twistetal

<b>Produktbeschreibung Produkt 15.571.0 Wirtschaftsförderung</b>		
Twistetal		
<b>Produktbereich</b>	15	Wirtschaft und Tourismus
<b>Produktgruppe</b>	15.571	Wirtschaftsförderung
<b>Produkt</b>	15.571.0	Wirtschaftsförderung
<b>Kurzbeschreibung</b>	Förderung der Zusammenarbeit der gemeindlichen Gremien und den ansässigen Unternehmen, Planung von Veranstaltungen	
	<u>zugehörige Kostenstelle:</u> 15.571.0.00 Wirtschaftsförderung	
<b>Erläuterungen</b>		
	<p>Jeder Teilhaushalt (= jedes Produkt) bildet ein Budget. Nach Paragraph 20 Abs. 1 GemHVO-Doppik sind die Ansätze der in einem Budget veranschlagten Aufwendungen gegenseitig deckungsfähig.</p> <p>Die gegenseitige Deckungsfähigkeit der Aufwendungen gilt nicht für folgende Positionen:</p> <ul style="list-style-type: none"> <li>- Personalaufwendungen und Abschreibungen sind Teilhaushalt übergreifend deckungsfähig</li> <li>- Die internen Leistungsverrechnungen und die Verfügungsmittel sind ebenfalls von der Deckungsfähigkeit ausgenommen</li> </ul>	

# Haushaltsplan 2025 der Gemeinde Twistetal

<b>Teilergebnishaushalt Produkt 15.571.0 Wirtschaftsförderung</b>							
Twistetal							
<b>Produktbereich</b>	15	Wirtschaft und Tourismus					
<b>Produktgruppe</b>	15.571	Wirtschaftsförderung					
<b>Produkt</b>	15.571.0	Wirtschaftsförderung					
Nr.	Bezeichnung	Ergebnis 2023	Ansatz 2024	Ansatz 2025	Plan 2026	Plan 2027	Plan 2028
<b>01</b>	<b>Privatrechtliche Leistungsentgelte</b>	<b>-2.562</b>					
5004000	Umsatzerlöse aus Überlassung von Rechten	-2.562					
<b>02</b>	<b>Öffentlich-rechtliche Leistungsentgelte</b>						
<b>03</b>	<b>Kostenersatzleistungen und -erstattungen</b>						
<b>04</b>	<b>Bestandsveränderungen und andere akt. Eigenleistg.</b>						
<b>05</b>	<b>Steuern steuerähn. Ertr.einschl.Ertr.aus ges.Uml.</b>						
<b>06</b>	<b>Erträge aus Transferleistungen</b>						
<b>07</b>	<b>Ertr.a.Zuwelsgn.u.Zusch.f.lfd.Zwecke u.allg.Uml.</b>						
<b>08</b>	<b>Ertr.a.Aufl.v.Sonderp.a.Inv.zuw.-zusch.u.-Beitr.</b>	<b>-30.988</b>	<b>-30.985</b>	<b>-30.987</b>	<b>-29.465</b>	<b>-26.685</b>	<b>-22.021</b>
5460100	Erträge Auflös SOPO Invest vom öffentl Bereich	-30.988	-30.985	-30.987	-29.465	-26.685	-22.021
<b>09</b>	<b>Sonstige ordentliche Erträge</b>						
<b>10</b>	<b>Summe der ordentlichen Erträge (Pos. 1 - 9)</b>	<b>-33.550</b>	<b>-30.985</b>	<b>-30.987</b>	<b>-29.465</b>	<b>-26.685</b>	<b>-22.021</b>
<b>11</b>	<b>Personalaufwendungen</b>						
<b>12</b>	<b>Versorgungsaufwendungen</b>						
<b>13</b>	<b>Aufwendungen für Sach- und Dienstleistungen</b>	<b>13.391</b>	<b>9.175</b>	<b>9.175</b>	<b>9.192</b>	<b>9.200</b>	<b>9.208</b>
6120000	Entwickl., Versuchs- und Konstr.Arbeit durch 3.		500	500	501	501	501
6179000	And. sonstige Aufwendungen für bezogene Leistungen		475	475	475	475	475
6750000	Bankspesen / Kosten d. Geldverkehrs u.d. Kapitalbe	25					
6772000	Aufw. für Steuerberatung & Wirtschaftsprüfung	468					
6790000	sonstige Aufw. f. d. Inanspruchn. v. Rechten u. Di	12.361	8.000	8.000	8.016	8.024	8.032
6861000	Aufw. für Öffentlichkeitsarbeit	189	200	200	200	200	200
6862000	Aufw. für Gästebewirtung (Repräsentation)	348					
<b>14</b>	<b>Abschreibungen</b>	<b>39.758</b>	<b>43.190</b>	<b>39.324</b>	<b>55.975</b>	<b>46.069</b>	<b>28.791</b>
6615000	Abschr. aktivierte Investzuw.,-zuschüsse u. -beitr	7.117	6.889	6.683	5.910	5.651	5.656
6620000	Abschr. Gebäude u. -einr., SachAnlag., InfrStrktV	32.641	36.301	32.641	50.065	40.418	23.135
<b>15</b>	<b>Aufw.f. Zuweisungen und Zuschüsse s.bes.Finanzaufw</b>	<b>10.139</b>	<b>15.275</b>	<b>15.275</b>	<b>15.305</b>	<b>15.320</b>	<b>15.335</b>
7128000	Zuschüsse für laufende Zwecke an übrige Bereiche	10.071	15.200	15.200	15.230	15.245	15.260
7172000	sonstige Erstattungen an Gemeinden (GV)	68	75	75	75	75	75
<b>16</b>	<b>Steueraufw.einschl.Aufw.a.ges.Uml.verpfl.</b>						
<b>17</b>	<b>Transferaufwendungen</b>						
<b>18</b>	<b>Sonstige ordentliche Aufwendungen</b>						
<b>19</b>	<b>Summe der ordentlichen Aufwendungen (Pos. 11 - 18)</b>	<b>63.288</b>	<b>67.640</b>	<b>63.774</b>	<b>80.472</b>	<b>70.589</b>	<b>53.334</b>
<b>20</b>	<b>Verwaltungsergebnis (Pos. 10 ./ Ps. 19)</b>	<b>29.738</b>	<b>36.655</b>	<b>32.787</b>	<b>51.007</b>	<b>43.904</b>	<b>31.313</b>
<b>21</b>	<b>Finanzerträge</b>						
<b>22</b>	<b>Zinsen und ähnliche Aufwendungen</b>						
<b>23</b>	<b>Finanzergebnis (Pos. 21 - Pos. 22)</b>						
<b>24</b>	<b>Ordentliches Ergebnis (Pos. 20 + Pos. 23)</b>	<b>29.738</b>	<b>36.655</b>	<b>32.787</b>	<b>51.007</b>	<b>43.904</b>	<b>31.313</b>
<b>25</b>	<b>Außerordentliche Erträge</b>						
<b>26</b>	<b>Außerordentliche Aufwendungen</b>						
<b>27</b>	<b>Außerordentliches Ergebnis (Pos. 25 ./ Pos. 26)</b>						
<b>28</b>	<b>Jahresergebnis vor Intern.Leistungsbez.</b>	<b>29.738</b>	<b>36.655</b>	<b>32.787</b>	<b>51.007</b>	<b>43.904</b>	<b>31.313</b>

## Haushaltsplan 2025 der Gemeinde Twistetal

### Teilergebnishaushalt Produkt 15.571.0 Wirtschaftsförderung

Twistetal

Nr.	Bezeichnung	Ergebnis 2023	Ansatz 2024	Ansatz 2025	Plan 2026	Plan 2027	Plan 2028
32	Jahresergebnis nach Internen Leistungsbeziehungen	29.738	36.655	32.787	51.007	43.904	31.313

## Haushaltsplan 2025 der Gemeinde Twistetal

<b>Teilfinanzhaushalt Produkt 15.571.0 Wirtschaftsförderung</b>							
Twistetal							
Nr.	Bezeichnung	Ergebnis 2023	Ansatz 2024	Ansatz 2025	Plan 2026	Plan 2027	Plan 2028
01	Einz. aus Investitionszuweis. und Zuschüssen sowie aus Investitionsbeiträgen	20.000					
02	+ Einz. aus Abgängen von Gegenständen des Sachanlageverm. und des immat.AV						
03	+ Einzahlungen aus Abgängen von Gegenständen des Finanzanlagevermögens						
04	davon: Einzahlungen aus der Tilgung von gewährten Krediten						
<b>05</b>	<b>Summe Investive Einzahlungen</b>	<b>20.000</b>					
06	- Auszahlungen für Investitionen in das Sachanlagevermögen und immat. Anlagever.	-32.655					
07	davon: Auszahlungen für aktivierte Investitionszuweisungen und -zuschüsse						
08	- Auszahlungen für Investitionen in das Finanzanlagevermögen						
09	davon: Auszahlungen aus der Gewährung von Krediten						
<b>10</b>	<b>Summe Investive Auszahlungen</b>	<b>-32.655</b>					
<b>11</b>	<b>Saldo aus Investitionstätigkeit (Einz. ./ Ausz.)</b>	<b>-12.655</b>					

## Haushaltsplan 2025 der Gemeinde Twistetal

### Produktbeschreibung Produkt 15.573.0 Verwaltung unbebauter/bebauter Grundstücke

Twistetal

<b>Produktbereich</b>	15	Wirtschaft und Tourismus
<b>Produktgruppe</b>	15.573	Allgemeine Einrichtungen und Unternehmen
<b>Produkt</b>	15.573.0	Verwaltung unbebauter/bebauter Grundstücke

<b>Kurzbeschreibung</b>	Verwaltung bebauter und unbebauter Grundstücke  <u>zugehörige Kostenstellen:</u> 15.573.0.00 unbebaute Grundstücke 15.573.0.01 bebaute Grundstücke (Hofwiese und Bushaltestellen)
-------------------------	---

<b>Erläuterungen</b>	Jeder Teilhaushalt (= jedes Produkt) bildet ein Budget. Nach Paragraph 20 Abs. 1 GemHVO-Doppik sind die Ansätze der in einem Budget veranschlagten Aufwendungen gegenseitig deckungsfähig.  Die gegenseitige Deckungsfähigkeit der Aufwendungen gilt nicht für folgende Positionen: - Personalaufwendungen und Abschreibungen sind Teilhaushalt übergreifend deckungsfähig - Die internen Leistungsverrechnungen und die Verfügungsmittel sind ebenfalls von der Deckungsfähigkeit ausgenommen
----------------------	--

## Haushaltsplan 2025 der Gemeinde Twistetal

### Teilergebnishaushalt Produkt 15.573.0 Verwaltung unbebauter/bebauter Grundstücke

Twistetal

<b>Produktbereich</b>	15	Wirtschaft und Tourismus
<b>Produktgruppe</b>	15.573	Allgemeine Einrichtungen und Unternehmen
<b>Produkt</b>	15.573.0	Verwaltung unbebauter/bebauter Grundstücke

Nr.	Bezeichnung	Ergebnis 2023	Ansatz 2024	Ansatz 2025	Plan 2026	Plan 2027	Plan 2028
<b>01</b>	<b>Privatrechtliche Leistungsentgelte</b>	<b>-36.547</b>	<b>-23.400</b>	<b>-35.400</b>	<b>-35.470</b>	<b>-35.505</b>	<b>-35.540</b>
5003000	Umsatzerlöse aus Überlassung Gebäude und Räume	-8.250		-12.000	-12.024	-12.036	-12.048
5004000	Umsatzerlöse aus Überlassung von Rechten	-28.297	-23.400	-23.400	-23.446	-23.469	-23.492
<b>02</b>	<b>Öffentlich-rechtliche Leistungsentgelte</b>	<b>-2.100</b>	<b>-2.100</b>	<b>-2.100</b>	<b>-2.104</b>	<b>-2.106</b>	<b>-2.108</b>
5101000	öffentlich rechtliche Verwaltungsgebühren	-2.100	-2.100	-2.100	-2.104	-2.106	-2.108
<b>03</b>	<b>Kostenersatzleistungen und -erstattungen</b>	<b>-38.159</b>	<b>-4.700</b>	<b>-4.700</b>	<b>-4.709</b>	<b>-4.713</b>	<b>-4.717</b>
5487000	Kostenerstattungen von priv Unternehmen	-31.168					
5490000	andere Kostenersatzleistungen und Erstattungen	-6.991	-4.700	-4.700	-4.709	-4.713	-4.717
<b>04</b>	<b>Bestandsveränderungen und andere akt. Eigenleistg.</b>						
<b>05</b>	<b>Steuern steuerähnl. Ertr.einschl.Ertr.aus ges.Uml.</b>						
<b>06</b>	<b>Erträge aus Transferleistungen</b>						
<b>07</b>	<b>Ertr.a.Zuwelsgn.u.Zusch.f.lfd.Zwecke u.allg.Uml.</b>						
<b>08</b>	<b>Ertr.a.Aufl.v.Sonderp.a.Inv.zuw.-zusch.u.-Beitr.</b>						
<b>09</b>	<b>Sonstige ordentliche Erträge</b>	<b>-1.030</b>	<b>-221</b>	<b>-221</b>	<b>-221</b>	<b>-221</b>	<b>-221</b>
5309900	andere sonstige Nebenerlöse	-1.030					
5399000	andere sonstige betriebliche Erträge		-221	-221	-221	-221	-221
<b>10</b>	<b>Summe der ordentlichen Erträge (Pos. 1 - 9)</b>	<b>-77.836</b>	<b>-30.421</b>	<b>-42.421</b>	<b>-42.504</b>	<b>-42.545</b>	<b>-42.586</b>
<b>11</b>	<b>Personalaufwendungen</b>	<b>8.058</b>	<b>8.375</b>	<b>7.440</b>	<b>7.453</b>	<b>7.459</b>	<b>7.465</b>
6201000	Entg. für geleist. Arbeitszeit (einschl. Zulagen)	5.818	4.620	3.850	3.857	3.860	3.863
6201001	Leistungsentgelt Beschäftigte	22	130	130	130	130	130
6201030	Entg. Aushilfen (einschl. Zulagen)	842	2.050	2.050	2.054	2.056	2.058
6401000	AG-Anteil zur Sozialvers. Entgeltbereich	1.376	1.575	1.410	1.412	1.413	1.414
<b>12</b>	<b>Versorgungsaufwendungen</b>	<b>360</b>	<b>400</b>	<b>350</b>	<b>350</b>	<b>350</b>	<b>350</b>
6451000	Auf. an Verso. kassen f tarifl. Beschäftigte	360	400	350	350	350	350
<b>13</b>	<b>Aufwendungen für Sach- und Dienstleistungen</b>	<b>12.052</b>	<b>8.045</b>	<b>13.940</b>	<b>13.964</b>	<b>13.975</b>	<b>13.986</b>
6051000	Strom	96	465	360	360	360	360
6061000	Materialaufw. für Gebäude u. Außenanlagen	556	700	700	701	701	701
6101000	Fremdleist. für Erzeugnisse u. and. Umsatzleist.	105	100	100	100	100	100
6161000	Instandh. Gebäude, Außenanl. (Bauunterhaltung)	3.042	3.500	3.500	3.507	3.510	3.513
6701000	Mieten, Pachten, Erbbauzinsen	90	100	100	100	100	100
6771000	Aufw. für Sachverst., Rechtsanwälte u. Gerichtskos	10	400	400	400	400	400
6772000	Aufw. für Steuerberatung & Wirtschaftsprüfung	5.297		6.000	6.012	6.018	6.024
6790000	sonstige Aufw. f. d. Inanspruchn. v. Rechten u. Di	97	50	50	50	50	50
6810000	Aufw. für Zeitungen u Fachlit. d. Verw. u ähnl. Ei	57	60	60	60	60	60
6900100	Beiträge f. Gebäudebezogene Versicherungen	2.704	2.670	2.670	2.674	2.676	2.678
<b>14</b>	<b>Abschreibungen</b>	<b>12.710</b>	<b>2.864</b>	<b>2.864</b>	<b>2.864</b>	<b>2.864</b>	<b>2.864</b>
6620000	Abschr. Gebäude u. -einr., SachAnlag., InfrStrktV	2.864	2.864	2.864	2.864	2.864	2.864
6672000	Einzelwertberichtigung	9.846					
<b>15</b>	<b>Aufw.f. Zuweisungen und Zuschüsse s.bes.Finanzaufw</b>	<b>23.751</b>					
7125000	Zusch. lfd. Zwecke verb. Unt., Sonderverm.,Beteil.	15.501					
7177000	sonstige Erstattungen an private Unternehmen	8.250					
<b>16</b>	<b>Steueraufw.einschl.Aufw.a.ges.Uml.verpfl.</b>						
<b>17</b>	<b>Transferaufwendungen</b>						
<b>18</b>	<b>Sonstige ordentliche Aufwendungen</b>	<b>1.486</b>	<b>1.151</b>	<b>1.151</b>	<b>1.153</b>	<b>1.154</b>	<b>1.155</b>

Haushaltsplan 2025 der Gemeinde Twistetal

**Teilergebnishaushalt Produkt 15.573.0 Verwaltung unbebauter/bebauter Grundstücke**

Twistetal

Nr.	Bezeichnung	Ergebnis 2023	Ansatz 2024	Ansatz 2025	Plan 2026	Plan 2027	Plan 2028
7020000	Grundsteuer	1.486	1.151	1.151	1.153	1.154	1.155
<b>19</b>	<b>Summe der ordentlichen Aufwendungen (Pos. 11 - 18)</b>	<b>58.417</b>	<b>20.835</b>	<b>25.745</b>	<b>25.784</b>	<b>25.802</b>	<b>25.820</b>
<b>20</b>	<b>Verwaltungsergebnis (Pos. 10 ./ Ps. 19)</b>	<b>-19.419</b>	<b>-9.586</b>	<b>-16.676</b>	<b>-16.720</b>	<b>-16.743</b>	<b>-16.766</b>
<b>21</b>	<b>Finanzerträge</b>						
<b>22</b>	<b>Zinsen und ähnliche Aufwendungen</b>	<b>1.611</b>		<b>1.600</b>	<b>1.603</b>	<b>1.604</b>	<b>1.605</b>
7701000	Zinsen & ähnl. Aufw. an verbundene Unternehmen			1.600	1.603	1.604	1.605
7710000	Bankzinsen	1.611					
<b>23</b>	<b>Finanzergebnis (Pos. 21 - Pos. 22)</b>	<b>1.611</b>		<b>1.600</b>	<b>1.603</b>	<b>1.604</b>	<b>1.605</b>
<b>24</b>	<b>Ordentliches Ergebnis (Pos. 20 + Pos. 23)</b>	<b>-17.808</b>	<b>-9.586</b>	<b>-15.076</b>	<b>-15.117</b>	<b>-15.139</b>	<b>-15.161</b>
<b>25</b>	<b>Außerordentliche Erträge</b>	<b>-227.371</b>	<b>-250.000</b>	<b>-110.000</b>	<b>-110.220</b>	<b>-110.330</b>	<b>-110.440</b>
5910000	Ertr. aus der Veräuß.von Grundst.,Gebäud.u.Anlagen	-209.547	-250.000	-110.000	-110.220	-110.330	-110.440
5989000	sonstige periodenfremde Erträge	-17.824					
<b>26</b>	<b>Außerordentliche Aufwendungen</b>	<b>1.540</b>					
7941000	Verl. aus Abgang von Sachanlagen	1.540					
<b>27</b>	<b>Außerordentliches Ergebnis (Pos. 25 ./ Pos. 26)</b>	<b>-225.831</b>	<b>-250.000</b>	<b>-110.000</b>	<b>-110.220</b>	<b>-110.330</b>	<b>-110.440</b>
<b>28</b>	<b>Jahresergebnis vor Intern.LLeistungsbez.</b>	<b>-243.639</b>	<b>-259.586</b>	<b>-125.076</b>	<b>-125.337</b>	<b>-125.469</b>	<b>-125.601</b>
<b>32</b>	<b>Jahresergebnis nach Internen Leistungsbeziehungen</b>	<b>-243.639</b>	<b>-259.586</b>	<b>-125.076</b>	<b>-125.337</b>	<b>-125.469</b>	<b>-125.601</b>



## Haushaltsplan 2025 der Gemeinde Twistetal

### Teilfinanzhaushalt Produkt 15.573.0 Verwaltung unbebauter/bebauter Grundstücke

Twistetal

Nr.	Bezeichnung	Ergebnis 2023	Ansatz 2024	Ansatz 2025	Plan 2026	Plan 2027	Plan 2028
01	Einz. aus Investitionszuweis. und Zuschüssen sowie aus Investitionsbeiträgen		245.000	37.500			
02	+ Einz. aus Abgängen von Gegenständen des Sachanlageverm. und des immat.AV	362.812	350.000	210.000	210.220	210.330	210.440
03	+ Einzahlungen aus Abgängen von Gegenständen des Finanzanlagevermögens						
04	davon: Einzahlungen aus der Tilgung von gewährten Krediten						
<b>05</b>	<b>Summe Investive Einzahlungen</b>	<b>362.812</b>	<b>595.000</b>	<b>247.500</b>	<b>210.220</b>	<b>210.330</b>	<b>210.440</b>
06	- Auszahlungen für Investitionen in das Sachanlagevermögen und immat. Anlagever.	-708.924	-700.000	-350.000	-100.000	-100.000	-100.000
07	davon: Auszahlungen für aktivierte Investitionszuweisungen und -zuschüsse						
08	- Auszahlungen für Investitionen in das Finanzanlagevermögen						
09	davon: Auszahlungen aus der Gewährung von Krediten						
<b>10</b>	<b>Summe Investive Auszahlungen</b>	<b>-708.924</b>	<b>-700.000</b>	<b>-350.000</b>	<b>-100.000</b>	<b>-100.000</b>	<b>-100.000</b>
<b>11</b>	<b>Saldo aus Investitionstätigkeit (Einz. ./ Ausz.)</b>	<b>-346.112</b>	<b>-105.000</b>	<b>-102.500</b>	<b>110.220</b>	<b>110.330</b>	<b>110.440</b>

# Haushaltsplan 2025 der Gemeinde Twistetal

## Produktbeschreibung Produkt 15.573.1 Mehrzweckhallen

Twistetal

<b>Produktbereich</b>	15	Wirtschaft und Tourismus
<b>Produktgruppe</b>	15.573	Allgemeine Einrichtungen und Unternehmen
<b>Produkt</b>	15.573.1	Mehrzweckhallen

**Kurzbeschreibung** Betrieb und Unterhaltung der Mehrzweckhallen

zugehörige Kostenstellen:

15.573.1.00 Mehrzweckhalle Twiste

15.573.1.01 Mehrzweckhalle Berndorf

15.573.1.02 Mehrzweckhalle Mühlhausen

### **Erläuterungen**

Jeder Teilhaushalt (= jedes Produkt) bildet ein Budget. Nach Paragraph 20 Abs. 1 GemHVO-Doppik sind die Ansätze der in einem Budget veranschlagten Aufwendungen gegenseitig deckungsfähig.

Die gegenseitige Deckungsfähigkeit der Aufwendungen gilt nicht für folgende Positionen:

- Personalaufwendungen und Abschreibungen sind Teilhaushalt übergreifend deckungsfähig
- Die internen Leistungsverrechnungen und die Verfügungsmittel sind ebenfalls von der Deckungsfähigkeit ausgenommen

## Haushaltsplan 2025 der Gemeinde Twistetal

Teilergebnishaushalt Produkt 15.573.1 Mehrzweckhallen							
Twistetal							
<b>Produktbereich</b>	15	Wirtschaft und Tourismus					
<b>Produktgruppe</b>	15.573	Allgemeine Einrichtungen und Unternehmen					
<b>Produkt</b>	15.573.1	Mehrzweckhallen					
Nr.	Bezeichnung	Ergebnis 2023	Ansatz 2024	Ansatz 2025	Plan 2026	Plan 2027	Plan 2028
<b>01</b>	<b>Privatrechtliche Leistungsentgelte</b>	<b>-17.836</b>	<b>-20.225</b>	<b>-19.225</b>	<b>-19.263</b>	<b>-19.281</b>	<b>-19.299</b>
5003000	Umsatzerlöse aus Überlassung Gebäude und Räume	-17.836	-20.125	-19.125	-19.163	-19.181	-19.199
5090000	sonstige Umsatzerlöse		-100	-100	-100	-100	-100
<b>02</b>	<b>Öffentlich-rechtliche Leistungsentgelte</b>						
<b>03</b>	<b>Kostenersatzleistungen und -erstattungen</b>	<b>-8.300</b>	<b>-8.300</b>	<b>-8.300</b>	<b>-8.316</b>	<b>-8.323</b>	<b>-8.330</b>
5481000	Kostenerstattungen vom Land	-8.300	-8.300	-8.300	-8.316	-8.323	-8.330
<b>04</b>	<b>Bestandsveränderungen und andere akt. Eigenleistg.</b>						
<b>05</b>	<b>Steuern steuerähnl. Ertr.einschl.Ertr.aus ges.Uml.</b>						
<b>06</b>	<b>Erträge aus Transferleistungen</b>						
<b>07</b>	<b>Ertr.a.Zuwelsgn.u.Zusch.f.lfd.Zwecke u.allg.Uml.</b>						
<b>08</b>	<b>Ertr.a.Aufl.v.Sonderp.a.Inv.zuw.-zusch.u.-Beltr.</b>	<b>-18.397</b>	<b>-18.395</b>	<b>-18.396</b>	<b>-18.397</b>	<b>-18.395</b>	<b>-18.393</b>
5460100	Erträge Auflös SOPO Invest vom öffentl Bereich	-12.424	-12.425	-12.425	-12.426	-12.425	-12.423
5460098	Erträge Auflösung SOPO Sonderinvest. BUND	-1.536	-1.535	-1.536	-1.534	-1.535	-1.536
5460099	Erträge Auflösung SOPO Sonderinvest. LAND	-4.437	-4.435	-4.435	-4.437	-4.435	-4.434
<b>09</b>	<b>Sonstige ordentliche Erträge</b>		<b>-150</b>				
5399000	andere sonstige betriebliche Erträge		-150				
<b>10</b>	<b>Summe der ordentlichen Erträge (Pos. 1 - 9)</b>	<b>-44.533</b>	<b>-47.070</b>	<b>-45.921</b>	<b>-45.976</b>	<b>-45.999</b>	<b>-46.022</b>
<b>11</b>	<b>Personalaufwendungen</b>	<b>74.004</b>	<b>60.433</b>	<b>60.433</b>	<b>60.550</b>	<b>60.607</b>	<b>60.664</b>
6201000	Entg. für geleist. Arbeitszeit (einschl. Zulagen)	39.594	30.340	30.340	30.400	30.430	30.460
6201001	Leistungsentgelt Beschäftigte	330	571	571	571	571	571
6201030	Entg. Aushilfen (einschl. Zulagen)	29.770	17.840	17.840	17.874	17.890	17.906
6401000	AG-Anteil zur Sozialvers. Entgeltbereich	4.311	11.682	11.682	11.705	11.716	11.727
<b>12</b>	<b>Versorgungsaufwendungen</b>	<b>2.880</b>	<b>2.513</b>	<b>2.513</b>	<b>2.516</b>	<b>2.516</b>	<b>2.516</b>
6451000	Auf. an Verso. kassen f tarifl. Beschäftigte	2.880	2.513	2.513	2.516	2.516	2.516
<b>13</b>	<b>Aufwendungen für Sach- und Dienstleistungen</b>	<b>147.765</b>	<b>122.230</b>	<b>125.545</b>	<b>125.751</b>	<b>125.845</b>	<b>125.939</b>
6020000	Hilfsstoffe	116	150	150	150	150	150
6030100	Betriebsstoffe, Verbrauchswerkzeuge		250	250	250	250	250
6030200	Praxis- u. Laborbedarf, Arzneimittel		60	60	60	60	60
6051000	Strom	25.188	18.890	24.100	24.147	24.170	24.193
6052000	Gas	23.991	18.750	28.600	28.657	28.685	28.713
6054000	Heizöl	6.240	12.300	10.000	10.020	10.030	10.040
6056000	Wasser	2.536	2.200	2.550	2.553	2.553	2.553
6057000	Abwasser	4.364	3.820	4.370	4.378	4.381	4.384
6061000	Materialaufw. für Gebäude u. Außenanlagen	2.552	4.550	4.550	4.557	4.560	4.563
6063000	Materialaufw. für Einrichtungen und Ausstattungen	2.135	3.000	3.000	3.006	3.009	3.012
6069000	sonstiger Aufw. für Reparatur u. Instandhaltung	49					
6081000	Reinigungsmaterial	2.276	2.550	2.900	2.904	2.906	2.908
6089000	übriger sonstiger Materialaufwand	1.449	410	410	410	410	410
6120000	Entwickl., Versuchs- und Konstr.Arbeit durch 3.		1.500	1.500	1.503	1.504	1.505
6161000	Instandh. Gebäude, Außenanl. (Bauunterhaltung)	56.699	34.250	24.250	24.268	24.276	24.284
6162000	Instandh. von techn. Anlagen in Betriebsbauten	2.453					
6163000	Instandh. von Einrichtungen und Ausstattungen	164	1.800	1.800	1.803	1.803	1.803
6166000	Wartungskosten	1.897	1.250	1.250	1.252	1.253	1.254
6171000	Aufwendungen für Fremdensorgung	27	300	300	300	300	300
6173000	Fremdreinigung		1.000	500	501	501	501

## Haushaltsplan 2025 der Gemeinde Twistetal

<b>Teilergebnishaushalt Produkt 15.573.1 Mehrzweckhallen</b>							
Twistetal							
Nr.	Bezeichnung	Ergebnis 2023	Ansatz 2024	Ansatz 2025	Plan 2026	Plan 2027	Plan 2028
6701000	Mieten, Pachten, Erbbauzinsen	125					
6710000	Leasing	1.822	1.750	1.750	1.753	1.754	1.755
6730000	Gebühren	310					
6771000	Aufw. für Sachverst., Rechtsanwälte u. Gerichtskos	159					
6820000	Porto und Versandkosten	7					
6831000	Datenübertragungskosten	641					
6832000	Telefonkosten	1.370	2.200	1.400	1.402	1.403	1.404
6900100	Beiträge f. Gebäudebezogene Versicherungen	11.194	11.250	11.855	11.877	11.887	11.897
<b>14</b>	<b>Abschreibungen</b>	<b>73.131</b>	<b>69.330</b>	<b>73.126</b>	<b>71.861</b>	<b>72.072</b>	<b>75.856</b>
6620000	Abschr. Gebäude u. -einr., SachAnlag., InfrStrktV	63.078	61.178	64.398	64.009	64.444	67.551
6642000	Abschr. auf Betriebsausstattung	1.882	1.293	1.868	991	769	1.445
6645000	Abschr. auf Geschäftsausstattung	378	352	352	352	352	352
6650000	Abschreibung geringwertige Wirtschaftsgüter (GWG)	375					
6672000	Einzelwertberichtigung	908					
6690099	Abschreibungen Sonderinvest.programm LAND	6.510	6.507	6.508	6.509	6.507	6.508
<b>15</b>	<b>Aufw.f. Zuweisungen und Zuschüsse s.bes.Finanzaufw</b>						
<b>16</b>	<b>Steueraufw.einschl.Aufw.a.ges.Uml.verpfl.</b>						
<b>17</b>	<b>Transferaufwendungen</b>						
<b>18</b>	<b>Sonstige ordentliche Aufwendungen</b>						
<b>19</b>	<b>Summe der ordentlichen Aufwendungen (Pos. 11 - 18)</b>	<b>297.780</b>	<b>254.506</b>	<b>261.617</b>	<b>260.678</b>	<b>261.040</b>	<b>264.975</b>
<b>20</b>	<b>Verwaltungsergebnis (Pos. 10 ./ Ps. 19)</b>	<b>253.247</b>	<b>207.436</b>	<b>215.696</b>	<b>214.702</b>	<b>215.041</b>	<b>218.953</b>
<b>21</b>	<b>Finanzerträge</b>						
<b>22</b>	<b>Zinsen und ähnliche Aufwendungen</b>						
<b>23</b>	<b>Finanzergebnis (Pos. 21 - Pos. 22)</b>						
<b>24</b>	<b>Ordentliches Ergebnis (Pos. 20 + Pos. 23)</b>	<b>253.247</b>	<b>207.436</b>	<b>215.696</b>	<b>214.702</b>	<b>215.041</b>	<b>218.953</b>
<b>25</b>	<b>Außerordentliche Erträge</b>						
<b>26</b>	<b>Außerordentliche Aufwendungen</b>						
<b>27</b>	<b>Außerordentliches Ergebnis (Pos. 25 ./ Pos. 26)</b>						
<b>28</b>	<b>Jahresergebnis vor Intern.LLeistungsbez.</b>	<b>253.247</b>	<b>207.436</b>	<b>215.696</b>	<b>214.702</b>	<b>215.041</b>	<b>218.953</b>
9600001	Aufwand Verzinsung Anlagekapital	51.638		52.000	52.103	52.154	52.205
<b>30</b>	<b>Aufwendungen der Internen Leistungsbeziehungen</b>	<b>51.638</b>		<b>52.000</b>	<b>52.103</b>	<b>52.154</b>	<b>52.205</b>
<b>31</b>	<b>Saldo der Internen Leistungsbeziehungen</b>	<b>51.638</b>		<b>52.000</b>	<b>52.103</b>	<b>52.154</b>	<b>52.205</b>
<b>32</b>	<b>Jahresergebnis nach Internen Leistungsbeziehungen</b>	<b>304.885</b>	<b>207.436</b>	<b>267.696</b>	<b>266.805</b>	<b>267.195</b>	<b>271.158</b>

## Haushaltsplan 2025 der Gemeinde Twistetal

### Teilfinanzhaushalt Produkt 15.573.1 Mehrzweckhallen

Twistetal

Nr.	Bezeichnung	Ergebnis 2023	Ansatz 2024	Ansatz 2025	Plan 2026	Plan 2027	Plan 2028
01	Einz. aus Investitionszuweis. und Zuschüssen sowie aus Investitionsbeiträgen		178.140	178.140			
02	+ Einz. aus Abgängen von Gegenständen des Sachanlageverm. und des immat.AV						
03	+ Einzahlungen aus Abgängen von Gegenständen des Finanzanlagevermögens						
04	davon: Einzahlungen aus der Tilgung von gewährten Krediten						
<b>05</b>	<b>Summe Investive Einzahlungen</b>		<b>178.140</b>	<b>178.140</b>			
06	- Auszahlungen für Investitionen in das Sachanlagevermögen und immat. Anlagever.	-35.567	-490.000	-205.000			
07	davon: Auszahlungen für aktivierte Investitionszuweisungen und -zuschüsse						
08	- Auszahlungen für Investitionen in das Finanzanlagevermögen						
09	davon: Auszahlungen aus der Gewährung von Krediten						
<b>10</b>	<b>Summe Investive Auszahlungen</b>	<b>-35.567</b>	<b>-490.000</b>	<b>-205.000</b>			
<b>11</b>	<b>Saldo aus Investitionstätigkeit (Einz. ./ Ausz.)</b>	<b>-35.567</b>	<b>-311.860</b>	<b>-26.860</b>			

## Haushaltsplan 2025 der Gemeinde Twistetal

<b>Teilergebnishaushalt Kostenstelle 15.573.1.00 MZH Twiste</b>							
Twistetal							
<b>Produktbereich</b>	15	Wirtschaft und Tourismus					
<b>Produktgruppe</b>	15.573	Allgemeine Einrichtungen und Unternehmen					
<b>Produkt</b>	15.573.1	Mehrzweckhallen					
<b>Kostenstelle</b>	15.573.1.00	MZH Twiste					
Nr.	Bezeichnung	Ergebnis 2023	Ansatz 2024	Ansatz 2025	Plan 2026	Plan 2027	Plan 2028
<b>01</b>	<b>Privatrechtliche Leistungsentgelte</b>	<b>-4.738</b>	<b>-7.600</b>	<b>-7.600</b>	<b>-7.615</b>	<b>-7.622</b>	<b>-7.629</b>
5003000	Umsatzerlöse aus Überlassung Gebäude und Räume	-4.738	-7.500	-7.500	-7.515	-7.522	-7.529
5090000	sonstige Umsatzerlöse		-100	-100	-100	-100	-100
<b>02</b>	<b>Öffentlich-rechtliche Leistungsentgelte</b>						
<b>03</b>	<b>Kostenersatzleistungen und -erstattungen</b>	<b>-3.600</b>	<b>-3.600</b>	<b>-3.600</b>	<b>-3.607</b>	<b>-3.610</b>	<b>-3.613</b>
5481000	Kostenerstattungen vom Land	-3.600	-3.600	-3.600	-3.607	-3.610	-3.613
<b>04</b>	<b>Bestandsveränderungen und andere akt. Eigenleistg.</b>						
<b>05</b>	<b>Steuern steuerähnl. Ertr.einschl.Ertr.aus ges.Uml.</b>						
<b>06</b>	<b>Erträge aus Transferleistungen</b>						
<b>07</b>	<b>Ertr.a.Zuwelsgn.u.Zusch.f.lfd.Zwecke u.allg.Uml.</b>						
<b>08</b>	<b>Ertr.a.Aufl.v.Sonderp.a.Inv.zuw.-zusch.u.-Beitr.</b>	<b>-2.367</b>	<b>-2.366</b>	<b>-2.366</b>	<b>-2.366</b>	<b>-2.366</b>	<b>-2.365</b>
5460098	Erträge Auflösung SOPO Sonderinvest. BUND	-599	-598	-598	-598	-598	-598
5460099	Erträge Auflösung SOPO Sonderinvest. LAND	-1.768	-1.768	-1.768	-1.768	-1.768	-1.767
<b>09</b>	<b>Sonstige ordentliche Erträge</b>						
<b>10</b>	<b>Summe der ordentlichen Erträge (Pos. 1 - 9)</b>	<b>-10.705</b>	<b>-13.566</b>	<b>-13.566</b>	<b>-13.588</b>	<b>-13.598</b>	<b>-13.607</b>
<b>11</b>	<b>Personalaufwendungen</b>	<b>23.827</b>	<b>21.700</b>	<b>21.700</b>	<b>21.742</b>	<b>21.763</b>	<b>21.784</b>
6201000	Entg. für geleist. Arbeitszeit (einschl. Zulagen)	9.630	12.140	12.140	12.164	12.176	12.188
6201001	Leistungsentgelt Beschäftigte	113	310	310	310	310	310
6201030	Entg. Aushilfen (einschl. Zulagen)	9.501	5.200	5.200	5.210	5.215	5.220
6401000	AG-Anteil zur Sozialvers. Entgeltbereich	4.583	4.050	4.050	4.058	4.062	4.066
<b>12</b>	<b>Versorgungsaufwendungen</b>	<b>680</b>	<b>930</b>	<b>930</b>	<b>931</b>	<b>931</b>	<b>931</b>
6451000	Auf. an Verso. kassen f tarifl. Beschäftigte	680	930	930	931	931	931
<b>13</b>	<b>Aufwendungen für Sach- und Dienstleistungen</b>	<b>35.621</b>	<b>28.640</b>	<b>29.150</b>	<b>29.202</b>	<b>29.225</b>	<b>29.248</b>
6020000	Hilfsstoffe		50	50	50	50	50
6030100	Betriebsstoffe, Verbrauchswerkzeuge		100	100	100	100	100
6051000	Strom	6.526	4.280	5.280	5.290	5.295	5.300
6052000	Gas	11.705	10.750	10.000	10.020	10.030	10.040
6056000	Wasser	652	440	655	656	656	656
6057000	Abwasser	1.115	770	1.115	1.117	1.118	1.119
6061000	Materialaufw. für Gebäude u. Außenanlagen	980	900	900	901	901	901
6063000	Materialaufw. für Einrichtungen und Ausstattungen	335	1.000	1.000	1.002	1.003	1.004
6081000	Reinigungsmaterial	454	250	450	450	450	450
6089000	übriger sonstiger Materialaufwand	915	50	50	50	50	50
6120000	Entwickl., Versuchs- und Konstr.Arbeit durch 3.		1.500	1.500	1.503	1.504	1.505
6161000	Instandh. Gebäude, Außenanl. (Bauunterhaltung)	7.954	3.750	3.750	3.757	3.760	3.763
6162000	Instandh. von techn. Anlagen in Betriebsbauten	1.849					
6163000	Instandh. von Einrichtungen und Ausstattungen	164	700	700	701	701	701
6166000	Wartungskosten		250	250	250	250	250
6171000	Aufwendungen für Fremdensorgung	14					
6173000	Fremdreinigung		1.000	500	501	501	501
6701000	Mieten, Pachten, Erbbauzinsen	125					
6820000	Porto und Versandkosten	7					
6832000	Telefonkosten	386	400	400	400	400	400
6900100	Beiträge f. Gebäudebezogene Versicherungen	2.442	2.450	2.450	2.454	2.456	2.458

Haushaltsplan 2025 der Gemeinde Twistetal

Teilergebnishaushalt Kostenstelle 15.573.1.00 MZH Twiste							
Twistetal							
Nr.	Bezeichnung	Ergebnis 2023	Ansatz 2024	Ansatz 2025	Plan 2026	Plan 2027	Plan 2028
<b>14</b>	<b>Abschreibungen</b>	<b>7.559</b>	<b>7.470</b>	<b>7.821</b>	<b>7.470</b>	<b>7.473</b>	<b>10.973</b>
6620000	Abschr. Gebäude u. -einr. , SachAnlag., InfrStrktV	4.215	4.216	4.216	4.216	4.217	7.369
6642000	Abschr. auf Betriebsausstattung	624	535	886	535	536	885
6690099	Abschreibungen Sonderinvest.programm LAND	2.720	2.719	2.719	2.719	2.720	2.719
<b>15</b>	<b>Aufw.f. Zuweisungen und Zuschüsse s.bes.Finanzaufw</b>						
<b>16</b>	<b>Steueraufw.einschl.Aufw.a.ges.Uml.verpfl.</b>						
<b>17</b>	<b>Transferaufwendungen</b>						
<b>18</b>	<b>Sonstige ordentliche Aufwendungen</b>						
<b>19</b>	<b>Summe der ordentlichen Aufwendungen (Pos. 11 - 18)</b>	<b>67.687</b>	<b>58.740</b>	<b>59.601</b>	<b>59.345</b>	<b>59.392</b>	<b>62.936</b>
<b>20</b>	<b>Verwaltungsergebnis (Pos. 10 ./ Ps. 19)</b>	<b>56.982</b>	<b>45.174</b>	<b>46.035</b>	<b>45.757</b>	<b>45.794</b>	<b>49.329</b>
<b>21</b>	<b>Finanzerträge</b>						
<b>22</b>	<b>Zinsen und ähnliche Aufwendungen</b>						
<b>23</b>	<b>Finanzergebnis (Pos. 21 - Pos. 22)</b>						
<b>24</b>	<b>Ordentliches Ergebnis (Pos. 20 + Pos. 23)</b>	<b>56.982</b>	<b>45.174</b>	<b>46.035</b>	<b>45.757</b>	<b>45.794</b>	<b>49.329</b>
<b>25</b>	<b>Außerordentliche Erträge</b>						
<b>26</b>	<b>Außerordentliche Aufwendungen</b>						
<b>27</b>	<b>Außerordentliches Ergebnis (Pos. 25 ./ Pos. 26)</b>						
<b>28</b>	<b>Jahresergebnis vor Intern.LLeistungsbez.</b>	<b>56.982</b>	<b>45.174</b>	<b>46.035</b>	<b>45.757</b>	<b>45.794</b>	<b>49.329</b>
9600001	Aufwand Verzinsung Anlagekapital	4.615		5.300	5.310	5.315	5.320
<b>30</b>	<b>Aufwendungen der Internen Leistungsbeziehungen</b>	<b>4.615</b>		<b>5.300</b>	<b>5.310</b>	<b>5.315</b>	<b>5.320</b>
<b>31</b>	<b>Saldo der Internen Leistungsbeziehungen</b>	<b>4.615</b>		<b>5.300</b>	<b>5.310</b>	<b>5.315</b>	<b>5.320</b>
<b>32</b>	<b>Jahresergebnis nach Internen Leistungsbeziehungen</b>	<b>61.597</b>	<b>45.174</b>	<b>51.335</b>	<b>51.067</b>	<b>51.109</b>	<b>54.649</b>

## Haushaltsplan 2025 der Gemeinde Twistetal

<b>Teilfinanzhaushalt Kostenstelle 15.573.1.00 MZH Twiste</b>							
Twistetal							
Nr.	Bezeichnung	Ergebnis 2023	Ansatz 2024	Ansatz 2025	Plan 2026	Plan 2027	Plan 2028
01	Einz. aus Investitionszuweis. und Zuschüssen sowie aus Investitionsbeiträgen		178.140				
02	+ Einz. aus Abgängen von Gegenständen des Sachanlageverm. und des immat.AV						
03	+ Einzahlungen aus Abgängen von Gegenständen des Finanzanlagevermögens						
04	davon: Einzahlungen aus der Tilgung von gewährten Krediten						
<b>05</b>	<b>Summe Investive Einzahlungen</b>		<b>178.140</b>				
06	- Auszahlungen für Investitionen in das Sachanlagevermögen und immat. Anlagever.	-3.500	-490.000				
07	davon: Auszahlungen für aktivierte Investitionszuweisungen und -zuschüsse						
08	- Auszahlungen für Investitionen in das Finanzanlagevermögen						
09	davon: Auszahlungen aus der Gewährung von Krediten						
<b>10</b>	<b>Summe Investive Auszahlungen</b>	<b>-3.500</b>	<b>-490.000</b>				
<b>11</b>	<b>Saldo aus Investitionstätigkeit (Einz. ./ Ausz.)</b>	<b>-3.500</b>	<b>-311.860</b>				



## Haushaltsplan 2025 der Gemeinde Twistetal

### Teilergebnishaushalt Kostenstelle 15.573.1.01 MZH Berndorf

Twistetal

<b>Produktbereich</b>	15	Wirtschaft und Tourismus
<b>Produktgruppe</b>	15.573	Allgemeine Einrichtungen und Unternehmen
<b>Produkt</b>	15.573.1	Mehrzweckhallen
<b>Kostenstelle</b>	15.573.1.01	MZH Berndorf

Nr.	Bezeichnung	Ergebnis 2023	Ansatz 2024	Ansatz 2025	Plan 2026	Plan 2027	Plan 2028
<b>01</b>	<b>Privatrechtliche Leistungsentgelte</b>	<b>-6.819</b>	<b>-8.000</b>	<b>-7.000</b>	<b>-7.014</b>	<b>-7.021</b>	<b>-7.028</b>
5003000	Umsatzerlöse aus Überlassung Gebäude und Räume	-6.819	-8.000	-7.000	-7.014	-7.021	-7.028
<b>02</b>	<b>Öffentlich-rechtliche Leistungsentgelte</b>						
<b>03</b>	<b>Kostenersatzleistungen und -erstattungen</b>	<b>-4.700</b>	<b>-4.700</b>	<b>-4.700</b>	<b>-4.709</b>	<b>-4.713</b>	<b>-4.717</b>
5481000	Kostenerstattungen vom Land	-4.700	-4.700	-4.700	-4.709	-4.713	-4.717
<b>04</b>	<b>Bestandsveränderungen und andere akt. Eigenleistg.</b>						
<b>05</b>	<b>Steuern steuerähnl. Ertr.einschl.Ertr.aus ges.Uml.</b>						
<b>06</b>	<b>Erträge aus Transferleistungen</b>						
<b>07</b>	<b>Ertr.a.Zuwelsgn.u.Zusch.f.lfd.Zwecke u.allg.Uml.</b>						
<b>08</b>	<b>Ertr.a.Aufl.v.Sonderp.a.Inv.zuw.-zusch.u.-Beitr.</b>	<b>-3.014</b>	<b>-3.013</b>	<b>-3.014</b>	<b>-3.013</b>	<b>-3.013</b>	<b>-3.014</b>
5460098	Erträge Auflösung SOPO Sonderinvest. BUND	-937	-937	-938	-936	-937	-938
5460099	Erträge Auflösung SOPO Sonderinvest. LAND	-2.077	-2.076	-2.076	-2.077	-2.076	-2.076
<b>09</b>	<b>Sonstige ordentliche Erträge</b>		<b>-150</b>				
5399000	andere sonstige betriebliche Erträge		-150				
<b>10</b>	<b>Summe der ordentlichen Erträge (Pos. 1 - 9)</b>	<b>-14.533</b>	<b>-15.863</b>	<b>-14.714</b>	<b>-14.736</b>	<b>-14.747</b>	<b>-14.759</b>
<b>11</b>	<b>Personalaufwendungen</b>	<b>16.884</b>	<b>17.133</b>	<b>17.133</b>	<b>17.166</b>	<b>17.182</b>	<b>17.198</b>
6201000	Entg. für geleist. Arbeitszeit (einschl. Zulagen)	1.646	2.200	2.200	2.204	2.206	2.208
6201001	Leistungsentgelt Beschäftigte	-14	61	61	61	61	61
6201030	Entg. Aushilfen (einschl. Zulagen)	11.730	11.840	11.840	11.863	11.874	11.885
6401000	AG-Anteil zur Sozialvers. Entgeltbereich	3.522	3.032	3.032	3.038	3.041	3.044
<b>12</b>	<b>Versorgungsaufwendungen</b>	<b>746</b>	<b>733</b>	<b>733</b>	<b>734</b>	<b>734</b>	<b>734</b>
6451000	Auf. an Verso. kassen f tarifl. Beschäftigte	746	733	733	734	734	734
<b>13</b>	<b>Aufwendungen für Sach- und Dienstleistungen</b>	<b>39.845</b>	<b>29.190</b>	<b>41.960</b>	<b>42.039</b>	<b>42.075</b>	<b>42.111</b>
6020000	Hilfsstoffe		100	100	100	100	100
6030100	Betriebsstoffe, Verbrauchswerkzeuge		150	150	150	150	150
6030200	Praxis- u. Laborbedarf, Arzneimittel		60	60	60	60	60
6051000	Strom	5.630	4.280	5.670	5.681	5.686	5.691
6052000	Gas	12.286	8.000	18.600	18.637	18.655	18.673
6056000	Wasser	915	780	915	916	916	916
6057000	Abwasser	1.574	1.370	1.575	1.578	1.579	1.580
6061000	Materialaufw. für Gebäude u. Außenanlagen	31	1.250	1.250	1.252	1.253	1.254
6063000	Materialaufw. für Einrichtungen und Ausstattungen	1.026	1.000	1.000	1.002	1.003	1.004
6069000	sonstiger Aufw. für Reparatur u. Instandhaltung	6					
6081000	Reinigungsmaterial	608	300	450	450	450	450
6089000	übriger sonstiger Materialaufwand	292	200	200	200	200	200
6161000	Instandh. Gebäude, Außenanl. (Bauunterhaltung)	11.197	5.500	5.500	5.511	5.516	5.521
6162000	Instandh. von techn. Anlagen in Betriebsbauten	604					
6163000	Instandh. von Einrichtungen und Ausstattungen		500	500	501	501	501
6166000	Wartungskosten	312					
6171000	Aufwendungen für Fremddentsorgung	14	300	300	300	300	300
6832000	Telefonkosten	985	1.000	1.000	1.002	1.003	1.004
6900100	Beiträge f. Gebäudebezogene Versicherungen	4.365	4.400	4.690	4.699	4.703	4.707
<b>14</b>	<b>Abschreibungen</b>	<b>15.331</b>	<b>12.515</b>	<b>16.045</b>	<b>15.014</b>	<b>15.343</b>	<b>16.045</b>
6620000	Abschr. Gebäude u. -einr. , SachAnlag., InfrStrktV	11.168	9.181	12.487	11.821	12.152	12.487

Haushaltsplan 2025 der Gemeinde Twistetal

**Teilergebnishaushalt Kostenstelle 15.573.1.01 MZH Berndorf**

Twistetal

Nr.	Bezeichnung	Ergebnis 2023	Ansatz 2024	Ansatz 2025	Plan 2026	Plan 2027	Plan 2028
6642000	Abschr. auf Betriebsausstattung	569	142	366			366
6645000	Abschr. auf Geschäftsausstattung	26					
6650000	Abschreibung geringwertige Wirtschaftsgüter (GWG)	375					
6690099	Abschreibungen Sonderinvest.programm LAND	3.193	3.192	3.192	3.193	3.191	3.192
<b>15</b>	<b>Aufw.f. Zuweisungen und Zuschüsse s.bes.Finanzaufw</b>						
<b>16</b>	<b>Steueraufw.einschl.Aufw.a.ges.Uml.verpfl.</b>						
<b>17</b>	<b>Transferaufwendungen</b>						
<b>18</b>	<b>Sonstige ordentliche Aufwendungen</b>						
<b>19</b>	<b>Summe der ordentlichen Aufwendungen (Pos. 11 - 18)</b>	<b>72.806</b>	<b>59.571</b>	<b>75.871</b>	<b>74.953</b>	<b>75.334</b>	<b>76.088</b>
<b>20</b>	<b>Verwaltungsergebnis (Pos. 10 ./ Ps. 19)</b>	<b>58.273</b>	<b>43.708</b>	<b>61.157</b>	<b>60.217</b>	<b>60.587</b>	<b>61.329</b>
<b>21</b>	<b>Finanzerträge</b>						
<b>22</b>	<b>Zinsen und ähnliche Aufwendungen</b>						
<b>23</b>	<b>Finanzergebnis (Pos. 21 - Pos. 22)</b>						
<b>24</b>	<b>Ordentliches Ergebnis (Pos. 20 + Pos. 23)</b>	<b>58.273</b>	<b>43.708</b>	<b>61.157</b>	<b>60.217</b>	<b>60.587</b>	<b>61.329</b>
<b>25</b>	<b>Außerordentliche Erträge</b>						
<b>26</b>	<b>Außerordentliche Aufwendungen</b>						
<b>27</b>	<b>Außerordentliches Ergebnis (Pos. 25 ./ Pos. 26)</b>						
<b>28</b>	<b>Jahresergebnis vor Intern.LLeistungsbez.</b>	<b>58.273</b>	<b>43.708</b>	<b>61.157</b>	<b>60.217</b>	<b>60.587</b>	<b>61.329</b>
9600001	Aufwand Verzinsung Anlagekapital	9.823		9.700	9.719	9.728	9.737
<b>30</b>	<b>Aufwendungen der Internen Leistungsbeziehungen</b>	<b>9.823</b>		<b>9.700</b>	<b>9.719</b>	<b>9.728</b>	<b>9.737</b>
<b>31</b>	<b>Saldo der Internen Leistungsbeziehungen</b>	<b>9.823</b>		<b>9.700</b>	<b>9.719</b>	<b>9.728</b>	<b>9.737</b>
<b>32</b>	<b>Jahresergebnis nach Internen Leistungsbeziehungen</b>	<b>68.096</b>	<b>43.708</b>	<b>70.857</b>	<b>69.936</b>	<b>70.315</b>	<b>71.066</b>

## Haushaltsplan 2025 der Gemeinde Twistetal

### Teilfinanzhaushalt Kostenstelle 15.573.1.01 MZH Berndorf

Twistetal

Nr.	Bezeichnung	Ergebnis 2023	Ansatz 2024	Ansatz 2025	Plan 2026	Plan 2027	Plan 2028
01	Einz. aus Investitionszuweis. und Zuschüssen sowie aus Investitionsbeiträgen			178.140			
02	+ Einz. aus Abgängen von Gegenständen des Sachanlageverm. und des immat.AV						
03	+ Einzahlungen aus Abgängen von Gegenständen des Finanzanlagevermögens						
04	davon: Einzahlungen aus der Tilgung von gewährten Krediten						
<b>05</b>	<b>Summe Investive Einzahlungen</b>			<b>178.140</b>			
06	- Auszahlungen für Investitionen in das Sachanlagevermögen und immat. Anlagever.	-32.067		-205.000			
07	davon: Auszahlungen für aktivierte Investitionszuweisungen und -zuschüsse						
08	- Auszahlungen für Investitionen in das Finanzanlagevermögen						
09	davon: Auszahlungen aus der Gewährung von Krediten						
<b>10</b>	<b>Summe Investive Auszahlungen</b>	<b>-32.067</b>		<b>-205.000</b>			
<b>11</b>	<b>Saldo aus Investitionstätigkeit (Einz. ./ Ausz.)</b>	<b>-32.067</b>		<b>-26.860</b>			

## Haushaltsplan 2025 der Gemeinde Twistetal

Teilergebnishaushalt Kostenstelle 15.573.1.02 MZH Mühlhausen							
Twistetal							
<b>Produktbereich</b>	15	Wirtschaft und Tourismus					
<b>Produktgruppe</b>	15.573	Allgemeine Einrichtungen und Unternehmen					
<b>Produkt</b>	15.573.1	Mehrzweckhallen					
<b>Kostenstelle</b>	15.573.1.02	MZH Mühlhausen					
Nr.	Bezeichnung	Ergebnis 2023	Ansatz 2024	Ansatz 2025	Plan 2026	Plan 2027	Plan 2028
<b>01</b>	<b>Privatrechtliche Leistungsentgelte</b>	<b>-6.280</b>	<b>-4.625</b>	<b>-4.625</b>	<b>-4.634</b>	<b>-4.638</b>	<b>-4.642</b>
5003000	Umsatzerlöse aus Überlassung Gebäude und Räume	-6.280	-4.625	-4.625	-4.634	-4.638	-4.642
<b>02</b>	<b>Öffentlich-rechtliche Leistungsentgelte</b>						
<b>03</b>	<b>Kostenersatzleistungen und -erstattungen</b>						
<b>04</b>	<b>Bestandsveränderungen und andere akt. Eigenleistg.</b>						
<b>05</b>	<b>Steuern steuerähnl. Ertr.einschl.Ertr.aus ges.Uml.</b>						
<b>06</b>	<b>Erträge aus Transferleistungen</b>						
<b>07</b>	<b>Ertr.a.Zuwelsgn.u.Zusch.f.lfd.Zwecke u.allg.Uml.</b>						
<b>08</b>	<b>Ertr.a.Aufl.v.Sonderp.a.Inv.zuw.-zusch.u.-Beitr.</b>	<b>-13.016</b>	<b>-13.016</b>	<b>-13.016</b>	<b>-13.018</b>	<b>-13.016</b>	<b>-13.014</b>
5460100	Erträge Auflös SOPO Invest vom öffentl Bereich	-12.424	-12.425	-12.425	-12.426	-12.425	-12.423
5460099	Erträge Auflösung SOPO Sonderinvest. LAND	-592	-591	-591	-592	-591	-591
<b>09</b>	<b>Sonstige ordentliche Erträge</b>						
<b>10</b>	<b>Summe der ordentlichen Erträge (Pos. 1 - 9)</b>	<b>-19.296</b>	<b>-17.641</b>	<b>-17.641</b>	<b>-17.652</b>	<b>-17.654</b>	<b>-17.656</b>
<b>11</b>	<b>Personalaufwendungen</b>	<b>33.293</b>	<b>21.600</b>	<b>21.600</b>	<b>21.642</b>	<b>21.662</b>	<b>21.682</b>
6201000	Entg. für geleist. Arbeitszeit (einschl. Zulagen)	28.318	16.000	16.000	16.032	16.048	16.064
6201001	Leistungsentgelt Beschäftigte	231	200	200	200	200	200
6201030	Entg. Aushilfen (einschl. Zulagen)	8.539	800	800	801	801	801
6401000	AG-Anteil zur Sozialvers. Entgeltbereich	-3.795	4.600	4.600	4.609	4.613	4.617
<b>12</b>	<b>Versorgungsaufwendungen</b>	<b>1.455</b>	<b>850</b>	<b>850</b>	<b>851</b>	<b>851</b>	<b>851</b>
6451000	Auf. an Verso. kassen f tarifl. Beschäftigte	1.455	850	850	851	851	851
<b>13</b>	<b>Aufwendungen für Sach- und Dienstleistungen</b>	<b>72.299</b>	<b>64.400</b>	<b>54.435</b>	<b>54.510</b>	<b>54.545</b>	<b>54.580</b>
6020000	Hilfsstoffe	116					
6051000	Strom	13.031	10.330	13.150	13.176	13.189	13.202
6054000	Heizöl	6.240	12.300	10.000	10.020	10.030	10.040
6056000	Wasser	970	980	980	981	981	981
6057000	Abwasser	1.676	1.680	1.680	1.683	1.684	1.685
6061000	Materialaufw. für Gebäude u. Außenanlagen	1.541	2.400	2.400	2.404	2.406	2.408
6063000	Materialaufw. für Einrichtungen und Ausstattungen	774	1.000	1.000	1.002	1.003	1.004
6069000	sonstiger Aufw. für Reparatur u. Instandhaltung	43					
6081000	Reinigungsmaterial	1.214	2.000	2.000	2.004	2.006	2.008
6089000	übriger sonstiger Materialaufwand	241	160	160	160	160	160
6161000	Instandh. Gebäude, Außenanl. (Bauunterhaltung)	37.548	25.000	15.000	15.000	15.000	15.000
6163000	Instandh. von Einrichtungen und Ausstattungen		600	600	601	601	601
6166000	Wartungskosten	1.585	1.000	1.000	1.002	1.003	1.004
6710000	Leasing	1.822	1.750	1.750	1.753	1.754	1.755
6730000	Gebühren	310					
6771000	Aufw. für Sachverst., Rechtsanwälte u. Gerichtskos	159					
6831000	Datenübertragungskosten	641					
6832000	Telefonkosten		800				
6900100	Beiträge f. Gebäudebezogene Versicherungen	4.388	4.400	4.715	4.724	4.728	4.732
<b>14</b>	<b>Abschreibungen</b>	<b>50.241</b>	<b>49.345</b>	<b>49.260</b>	<b>49.377</b>	<b>49.256</b>	<b>48.838</b>
6620000	Abschr. Gebäude u. -einr., SachAnlag., InfrStrktV	47.695	47.781	47.695	47.972	48.075	47.695
6642000	Abschr. auf Betriebsausstattung	689	616	616	456	233	194
6645000	Abschr. auf Geschäftsausstattung	352	352	352	352	352	352
6672000	Einzelwertberichtigung	908					

Haushaltsplan 2025 der Gemeinde Twistetal

**Teilergebnishaushalt Kostenstelle 15.573.1.02 MZH Mühlhausen**

Twistetal

Nr.	Bezeichnung	Ergebnis 2023	Ansatz 2024	Ansatz 2025	Plan 2026	Plan 2027	Plan 2028
6690099	Abschreibungen Sonderinvest.programm LAND	597	596	597	597	596	597
<b>15</b>	<b>Aufw.f. Zuweisungen und Zuschüsse s.bes.Finanzaufw</b>						
<b>16</b>	<b>Steueraufw.einschl.Aufw.a.ges.Uml.verpfl.</b>						
<b>17</b>	<b>Transferaufwendungen</b>						
<b>18</b>	<b>Sonstige ordentliche Aufwendungen</b>						
<b>19</b>	<b>Summe der ordentlichen Aufwendungen (Pos. 11 - 18)</b>	<b>157.288</b>	<b>136.195</b>	<b>126.145</b>	<b>126.380</b>	<b>126.314</b>	<b>125.951</b>
<b>20</b>	<b>Verwaltungsergebnis (Pos. 10 ./ Ps. 19)</b>	<b>137.992</b>	<b>118.554</b>	<b>108.504</b>	<b>108.728</b>	<b>108.660</b>	<b>108.295</b>
<b>21</b>	<b>Finanzerträge</b>						
<b>22</b>	<b>Zinsen und ähnliche Aufwendungen</b>						
<b>23</b>	<b>Finanzergebnis (Pos. 21 - Pos. 22)</b>						
<b>24</b>	<b>Ordentliches Ergebnis (Pos. 20 + Pos. 23)</b>	<b>137.992</b>	<b>118.554</b>	<b>108.504</b>	<b>108.728</b>	<b>108.660</b>	<b>108.295</b>
<b>25</b>	<b>Außerordentliche Erträge</b>						
<b>26</b>	<b>Außerordentliche Aufwendungen</b>						
<b>27</b>	<b>Außerordentliches Ergebnis (Pos. 25 ./ Pos. 26)</b>						
<b>28</b>	<b>Jahresergebnis vor Intern.LLeistungsbez.</b>	<b>137.992</b>	<b>118.554</b>	<b>108.504</b>	<b>108.728</b>	<b>108.660</b>	<b>108.295</b>
9600001	Aufwand Verzinsung Anlagekapital	37.200		37.000	37.074	37.111	37.148
<b>30</b>	<b>Aufwendungen der Internen Leistungsbeziehungen</b>	<b>37.200</b>		<b>37.000</b>	<b>37.074</b>	<b>37.111</b>	<b>37.148</b>
<b>31</b>	<b>Saldo der Internen Leistungsbeziehungen</b>	<b>37.200</b>		<b>37.000</b>	<b>37.074</b>	<b>37.111</b>	<b>37.148</b>
<b>32</b>	<b>Jahresergebnis nach Internen Leistungsbeziehungen</b>	<b>175.192</b>	<b>118.554</b>	<b>145.504</b>	<b>145.802</b>	<b>145.771</b>	<b>145.443</b>

## Haushaltsplan 2025 der Gemeinde Twistetal

### Teilfinanzhaushalt Kostenstelle 15.573.1.02 MZH Mühlhausen

Twistetal

Nr.	Bezeichnung	Ergebnis 2023	Ansatz 2024	Ansatz 2025	Plan 2026	Plan 2027	Plan 2028
01	Einz. aus Investitionszuweis. und Zuschüssen sowie aus Investitionsbeiträgen						
02	+ Einz. aus Abgängen von Gegenständen des Sachanlageverm. und des immat.AV						
03	+ Einzahlungen aus Abgängen von Gegenständen des Finanzanlagevermögens						
04	<u>davon: Einzahlungen aus der Tilgung von gewährten Krediten</u>						
<b>05</b>	<b>Summe Investive Einzahlungen</b>						
06	- Auszahlungen für Investitionen in das Sachanlagevermögen und immat. Anlagever.						
07	<u>davon: Auszahlungen für aktivierte Investitionszuweisungen und -zuschüsse</u>						
08	- Auszahlungen für Investitionen in das Finanzanlagevermögen						
09	<u>davon: Auszahlungen aus der Gewährung von Krediten</u>						
<b>10</b>	<b>Summe Investive Auszahlungen</b>						
<b>11</b>	<b>Saldo aus Investitionstätigkeit (Einz. ./ Ausz.)</b>						

## Haushaltsplan 2025 der Gemeinde Twistetal

<b>Produktbeschreibung Produkt 15.573.2 Dorfgemeinschaftshäuser</b>		
Twistetal		
<b>Produktbereich</b>	15	Wirtschaft und Tourismus
<b>Produktgruppe</b>	15.573	Allgemeine Einrichtungen und Unternehmen
<b>Produkt</b>	15.573.2	Dorfgemeinschaftshäuser
<b>Kurzbeschreibung</b>	Betrieb und Unterhaltung der Dorfgemeinschaftshäuser	
	<u>zugehörige Kostenstellen:</u> 15.573.2.00 DGH Mühlhausen 15.573.2.01 DGH Nieder Waroldern 15.573.2.02 DGH Gembeck 15.573.2.03 DGH Ober Waroldern 15.573.2.04 DGH Elleringhausen 15.573.2.05 Scheune Scholla	
<b>Erläuterungen</b>		
	Jeder Teilhaushalt (= jedes Produkt) bildet ein Budget. Nach Paragraph 20 Abs. 1 GemHVO-Doppik sind die Ansätze der in einem Budget veranschlagten Aufwendungen gegenseitig deckungsfähig.  Die gegenseitige Deckungsfähigkeit der Aufwendungen gilt nicht für folgende Positionen: - Personalaufwendungen und Abschreibungen sind Teilhaushalt übergreifend deckungsfähig - Die internen Leistungsverrechnungen und die Verfügungsmittel sind ebenfalls von der Deckungsfähigkeit ausgenommen	

# Haushaltsplan 2025 der Gemeinde Twistetal

## Teilergebnishaushalt Produkt 15.573.2 Dorfgemeinschaftshäuser

Twistetal

**Produktbereich** 15 Wirtschaft und Tourismus  
**Produktgruppe** 15.573 Allgemeine Einrichtungen und Unternehmen  
**Produkt** 15.573.2 Dorfgemeinschaftshäuser

Nr.	Bezeichnung	Ergebnis 2023	Ansatz 2024	Ansatz 2025	Plan 2026	Plan 2027	Plan 2028
<b>01</b>	<b>Privatrechtliche Leistungsentgelte</b>	<b>-5.049</b>	<b>-6.730</b>	<b>-7.230</b>	<b>-7.243</b>	<b>-7.248</b>	<b>-7.253</b>
5003000	Umsatzerlöse aus Überlassung Gebäude und Räume	-5.049	-6.730	-7.230	-7.243	-7.248	-7.253
<b>02</b>	<b>Öffentlich-rechtliche Leistungsentgelte</b>						
<b>03</b>	<b>Kostensatzleistungen und -erstattungen</b>						
<b>04</b>	<b>Bestandsveränderungen und andere akt. Eigenleistg.</b>						
<b>05</b>	<b>Steuern steuerähnl. Ertr.einschl.Ertr.aus ges.Uml.</b>						
<b>06</b>	<b>Erträge aus Transferleistungen</b>						
<b>07</b>	<b>Ertr.a.Zuwelsgn.u.Zusch.f.lfd.Zwecke u.allg.Uml.</b>						
<b>08</b>	<b>Ertr.a.Aufl.v.Sonderp.a.Inv.zuw.-zusch.u.-Beitr.</b>	<b>-10.150</b>	<b>-10.152</b>	<b>-10.149</b>	<b>-10.151</b>	<b>-10.148</b>	<b>-10.151</b>
5460100	Erträge Auflös SOPO Invest vom öffentl Bereich	-6.895	-6.898	-6.895	-6.896	-6.896	-6.897
5460099	Erträge Auflösung SOPO Sonderinvest. LAND	-3.255	-3.254	-3.254	-3.255	-3.252	-3.254
<b>09</b>	<b>Sonstige ordentliche Erträge</b>	<b>-20.006</b>					
5330000	Erträge aus Schadensersatzleistungen	-19.990					
<b>10</b>	<b>Summe der ordentlichen Erträge (Pos. 1 - 9)</b>	<b>-35.205</b>	<b>-16.882</b>	<b>-17.379</b>	<b>-17.394</b>	<b>-17.396</b>	<b>-17.404</b>
<b>11</b>	<b>Personalaufwendungen</b>	<b>23.420</b>	<b>20.279</b>	<b>20.279</b>	<b>20.311</b>	<b>20.322</b>	<b>20.333</b>
6201000	Entg. für geleist. Arbeitszeit (einschl. Zulagen)	10.927	7.035	7.035	7.046	7.050	7.054
6201001	Leistungsentgelt Beschäftigte	163	129	129	129	129	129
6201030	Entg. Aushilfen (einschl. Zulagen)	7.896	9.470	9.470	9.486	9.492	9.498
6401000	AG-Anteil zur Sozialvers. Entgeltbereich	4.435	3.645	3.645	3.650	3.651	3.652
<b>12</b>	<b>Versorgungsaufwendungen</b>	<b>1.028</b>	<b>841</b>	<b>841</b>	<b>841</b>	<b>841</b>	<b>841</b>
6451000	Auf. an Verso. kassen f tarifl. Beschäftigte	1.028	841	841	841	841	841
<b>13</b>	<b>Aufwendungen für Sach- und Dienstleistungen</b>	<b>101.109</b>	<b>78.480</b>	<b>61.821</b>	<b>61.923</b>	<b>61.968</b>	<b>62.013</b>
6020000	Hilfsstoffe		475	275	275	275	275
6030100	Betriebsstoffe, Verbrauchswerkzeuge		100	100	100	100	100
6051000	Strom	6.279	7.495	5.976	5.986	5.990	5.994
6054000	Heizöl	26.232	30.500	30.300	30.360	30.389	30.418
6055000	Treibstoffe	10	20	20	20	20	20
6056000	Wasser	624	685	700	700	700	700
6057000	Abwasser	1.325	1.425	1.370	1.370	1.370	1.370
6061000	Materialaufw. für Gebäude u. Außenanlagen	840	2.200	2.200	2.202	2.202	2.202
6062000	Materialaufw. für techn. Anlagen in Betriebsbauten	20					
6063000	Materialaufw. für Einrichtungen und Ausstattungen	1.756	1.950	1.950	1.951	1.951	1.951
6069000	sonstiger Aufw. für Reparatur u. Instandhaltung	11	75	75	75	75	75
6081000	Reinigungsmaterial	162	460	460	460	460	460
6089000	übriger sonstiger Materialaufwand	595					
6101000	Fremdleist. für Erzeugnisse u. and. Umsatzleist.	780	75	75	75	75	75
6161000	Instandh. Gebäude, Außenanl. (Bauunterhaltung)	51.468	14.700	9.500	9.518	9.526	9.534
6162000	Instandh. von techn. Anlagen in Betriebsbauten	500	10.000	500	501	501	501
6163000	Instandh. von Einrichtungen und Ausstattungen	1.080	1.300	1.300	1.301	1.301	1.301
6166000	Wartungskosten	1.000	450	450	450	450	450
6173000	Fremdreinigung	2.420	800	800	800	800	800
6771000	Aufw. für Sachverst., Rechtsanwälte u. Gerichtskos		150	150	150	150	150
6831000	Datenübertragungskosten	547					
6900100	Beiträge f. Gebäudebezogene Versicherungen	5.460	5.620	5.620	5.629	5.633	5.637
<b>14</b>	<b>Abschreibungen</b>	<b>36.860</b>	<b>36.228</b>	<b>36.205</b>	<b>36.137</b>	<b>36.149</b>	<b>36.053</b>
6620000	Abschr. Gebäude u. -einr., SachAnlag., InfrStrktV	29.069	29.089	29.071	29.139	29.165	29.068



Haushaltsplan 2025 der Gemeinde Twistetal

Teilergebnishaushalt Produkt 15.573.2 Dorfgemeinschaftshäuser							
Twistetal							
Nr.	Bezeichnung	Ergebnis 2023	Ansatz 2024	Ansatz 2025	Plan 2026	Plan 2027	Plan 2028
6642000	Abschr. auf Betriebsausstattung	3.014	3.017	3.013	3.014	3.016	3.014
6645000	Abschr. auf Geschäftsausstattung	153	153	152	13		
6650000	Abschreibung geringwertige Wirtschaftsgüter (GWG)	488					
6672000	Einzelwertberichtigung	166					
6690099	Abschreibungen Sonderinvest.programm LAND	3.970	3.969	3.969	3.971	3.968	3.971
<b>15</b>	<b>Aufw.f. Zuweisungen und Zuschüsse s.bes.Finanzaufw</b>						
<b>16</b>	<b>Steueraufw.einschl.Aufw.a.ges.Uml.verpfl.</b>						
<b>17</b>	<b>Transferaufwendungen</b>						
<b>18</b>	<b>Sonstige ordentliche Aufwendungen</b>	<b>456</b>	<b>176</b>	<b>176</b>	<b>176</b>	<b>176</b>	<b>176</b>
7020000	Grundsteuer	456	176	176	176	176	176
<b>19</b>	<b>Summe der ordentlichen Aufwendungen (Pos. 11 - 18)</b>	<b>162.873</b>	<b>136.004</b>	<b>119.322</b>	<b>119.388</b>	<b>119.456</b>	<b>119.416</b>
<b>20</b>	<b>Verwaltungsergebnis (Pos. 10 ./ Ps. 19)</b>	<b>127.668</b>	<b>119.122</b>	<b>101.943</b>	<b>101.994</b>	<b>102.060</b>	<b>102.012</b>
<b>21</b>	<b>Finanzerträge</b>						
<b>22</b>	<b>Zinsen und ähnliche Aufwendungen</b>						
<b>23</b>	<b>Finanzergebnis (Pos. 21 - Pos. 22)</b>						
<b>24</b>	<b>Ordentliches Ergebnis (Pos. 20 + Pos. 23)</b>	<b>127.668</b>	<b>119.122</b>	<b>101.943</b>	<b>101.994</b>	<b>102.060</b>	<b>102.012</b>
<b>25</b>	<b>Außerordentliche Erträge</b>						
<b>26</b>	<b>Außerordentliche Aufwendungen</b>						
<b>27</b>	<b>Außerordentliches Ergebnis (Pos. 25 ./ Pos. 26)</b>						
<b>28</b>	<b>Jahresergebnis vor Intern.LLeistungsbez.</b>	<b>127.668</b>	<b>119.122</b>	<b>101.943</b>	<b>101.994</b>	<b>102.060</b>	<b>102.012</b>
9600001	Aufwand Verzinsung Anlagekapital	17.490		17.100	17.132	17.147	17.162
<b>30</b>	<b>Aufwendungen der Internen Leistungsbeziehungen</b>	<b>17.490</b>		<b>17.100</b>	<b>17.132</b>	<b>17.147</b>	<b>17.162</b>
<b>31</b>	<b>Saldo der Internen Leistungsbeziehungen</b>	<b>17.490</b>		<b>17.100</b>	<b>17.132</b>	<b>17.147</b>	<b>17.162</b>
<b>32</b>	<b>Jahresergebnis nach Internen Leistungsbeziehungen</b>	<b>145.158</b>	<b>119.122</b>	<b>119.043</b>	<b>119.126</b>	<b>119.207</b>	<b>119.174</b>

## Haushaltsplan 2025 der Gemeinde Twistetal

### Teilfinanzhaushalt Produkt 15.573.2 Dorfgemeinschaftshäuser

Twistetal

Nr.	Bezeichnung	Ergebnis 2023	Ansatz 2024	Ansatz 2025	Plan 2026	Plan 2027	Plan 2028
01	Einz. aus Investitionszuweis. und Zuschüssen sowie aus Investitionsbeiträgen						
02	+ Einz. aus Abgängen von Gegenständen des Sachanlageverm. und des immat.AV						
03	+ Einzahlungen aus Abgängen von Gegenständen des Finanzanlagevermögens						
04	<u>davon: Einzahlungen aus der Tilgung von gewährten Krediten</u>						
<b>05</b>	<b>Summe Investive Einzahlungen</b>						
06	- Auszahlungen für Investitionen in das Sachanlagevermögen und immat. Anlagever.	-488					
07	<u>davon: Auszahlungen für aktivierte Investitionszuweisungen und -zuschüsse</u>						
08	- Auszahlungen für Investitionen in das Finanzanlagevermögen						
09	<u>davon: Auszahlungen aus der Gewährung von Krediten</u>						
<b>10</b>	<b>Summe Investive Auszahlungen</b>	<b>-488</b>					
<b>11</b>	<b>Saldo aus Investitionstätigkeit (Einz. ./ Ausz.)</b>	<b>-488</b>					

## Haushaltsplan 2025 der Gemeinde Twistetal

<b>Teilergebnishaushalt Kostenstelle 15.573.2.00 DGH Mühlhausen</b>							
Twistetal							
<b>Produktbereich</b>	15	Wirtschaft und Tourismus					
<b>Produktgruppe</b>	15.573	Allgemeine Einrichtungen und Unternehmen					
<b>Produkt</b>	15.573.2	Dorfgemeinschaftshäuser					
<b>Kostenstelle</b>	15.573.2.00	DGH Mühlhausen					
Nr.	Bezeichnung	Ergebnis 2023	Ansatz 2024	Ansatz 2025	Plan 2026	Plan 2027	Plan 2028
<b>01</b>	<b>Privatrechtliche Leistungsentgelte</b>	<b>-567</b>	<b>-1.500</b>	<b>-1.500</b>	<b>-1.503</b>	<b>-1.504</b>	<b>-1.505</b>
5003000	Umsatzerlöse aus Überlassung Gebäude und Räume	-567	-1.500	-1.500	-1.503	-1.504	-1.505
<b>02</b>	<b>Öffentlich-rechtliche Leistungsentgelte</b>						
<b>03</b>	<b>Kostensatzleistungen und -erstattungen</b>						
<b>04</b>	<b>Bestandsveränderungen und andere akt. Eigenleistg.</b>						
<b>05</b>	<b>Steuern steuerähnl. Ertr.einschl.Ertr.aus ges.Uml.</b>						
<b>06</b>	<b>Erträge aus Transferleistungen</b>						
<b>07</b>	<b>Ertr.a.Zuwelsgn.u.Zusch.f.lfd.Zwecke u.allg.Uml.</b>						
<b>08</b>	<b>Ertr.a.Aufl.v.Sonderp.a.Inv.zuw.-zusch.u.-Beitr.</b>	<b>-609</b>	<b>-610</b>	<b>-609</b>	<b>-610</b>	<b>-609</b>	<b>-610</b>
5460099	Erträge Auflösung SOPO Sonderinvest. LAND	-609	-610	-609	-610	-609	-610
<b>09</b>	<b>Sonstige ordentliche Erträge</b>	<b>-19.990</b>					
5330000	Erträge aus Schadensersatzleistungen	-19.990					
<b>10</b>	<b>Summe der ordentlichen Erträge (Pos. 1 - 9)</b>	<b>-21.166</b>	<b>-2.110</b>	<b>-2.109</b>	<b>-2.113</b>	<b>-2.113</b>	<b>-2.115</b>
<b>11</b>	<b>Personalaufwendungen</b>	<b>2.006</b>	<b>2.780</b>	<b>2.780</b>	<b>2.784</b>	<b>2.786</b>	<b>2.788</b>
6201000	Entg. für geleist. Arbeitszeit (einschl. Zulagen)	882	1.405	1.405	1.407	1.408	1.409
6201001	Leistungsentgelt Beschäftigte	-7	15	15	15	15	15
6201030	Entg. Aushilfen (einschl. Zulagen)	748	1.060	1.060	1.062	1.063	1.064
6401000	AG-Anteil zur Sozialvers. Entgeltbereich	383	300	300	300	300	300
<b>12</b>	<b>Versorgungsaufwendungen</b>	<b>90</b>	<b>90</b>	<b>90</b>	<b>90</b>	<b>90</b>	<b>90</b>
6451000	Auf. an Verso. kassen f tarifl. Beschäftigte	90	90	90	90	90	90
<b>13</b>	<b>Aufwendungen für Sach- und Dienstleistungen</b>	<b>39.505</b>	<b>17.775</b>	<b>15.651</b>	<b>15.677</b>	<b>15.690</b>	<b>15.703</b>
6020000	Hilfsstoffe		75	75	75	75	75
6051000	Strom	1.169	3.210	1.176	1.178	1.179	1.180
6054000	Heizöl	7.217	8.000	8.000	8.016	8.024	8.032
6056000	Wasser	208	250	250	250	250	250
6057000	Abwasser	384	490	400	400	400	400
6061000	Materialaufw. für Gebäude u. Außenanlagen	34	400	400	400	400	400
6063000	Materialaufw. für Einrichtungen und Ausstattungen	47	400	400	400	400	400
6069000	sonstiger Aufw. für Reparatur u. Instandhaltung		75	75	75	75	75
6081000	Reinigungsmaterial	32	100	100	100	100	100
6089000	übriger sonstiger Materialaufwand	84					
6101000	Fremdleist. für Erzeugnisse u. and. Umsatzleist.	150	75	75	75	75	75
6161000	Instandh. Gebäude, Außenanl. (Bauunterhaltung)	28.656	3.000	3.000	3.006	3.009	3.012
6163000	Instandh. von Einrichtungen und Ausstattungen		200	200	200	200	200
6173000	Fremdreinigung	269	200	200	200	200	200
6900100	Beiträge f. Gebäudebezogene Versicherungen	1.256	1.300	1.300	1.302	1.303	1.304
<b>14</b>	<b>Abschreibungen</b>	<b>2.268</b>	<b>2.268</b>	<b>2.268</b>	<b>2.268</b>	<b>2.268</b>	<b>2.268</b>
6620000	Abschr. Gebäude u. -einr. , SachAnlag., InfrStrktV	1.377	1.377	1.378	1.377	1.377	1.377
6690099	Abschreibungen Sonderinvest.programm LAND	891	891	890	891	891	891
<b>15</b>	<b>Aufw.f. Zuweisungen und Zuschüsse s.bes.Finanzaufw</b>						
<b>16</b>	<b>Steueraufw.einschl.Aufw.a.ges.Uml.verpfl.</b>						
<b>17</b>	<b>Transferaufwendungen</b>						
<b>18</b>	<b>Sonstige ordentliche Aufwendungen</b>	<b>229</b>					
7020000	Grundsteuer	229					

## Haushaltsplan 2025 der Gemeinde Twistetal

<b>Teilergebnishaushalt Kostenstelle 15.573.2.00 DGH Mühlhausen</b>							
Twistetal							
Nr.	Bezeichnung	Ergebnis 2023	Ansatz 2024	Ansatz 2025	Plan 2026	Plan 2027	Plan 2028
19	Summe der ordentlichen Aufwendungen (Pos. 11 - 18)	44.098	22.913	20.789	20.819	20.834	20.849
20	Verwaltungsergebnis (Pos. 10 ./ Ps. 19)	22.932	20.803	18.680	18.706	18.721	18.734
21	Finanzerträge						
22	Zinsen und ähnliche Aufwendungen						
23	Finanzergebnis (Pos. 21 - Pos. 22)						
24	Ordentliches Ergebnis (Pos. 20 + Pos. 23)	22.932	20.803	18.680	18.706	18.721	18.734
25	Außerordentliche Erträge						
26	Außerordentliche Aufwendungen						
27	Außerordentliches Ergebnis (Pos. 25 ./ Pos. 26)						
28	Jahresergebnis vor Intern.LLeistungsbez.	22.932	20.803	18.680	18.706	18.721	18.734
32	Jahresergebnis nach Internen Leistungsbeziehungen	22.932	20.803	18.680	18.706	18.721	18.734

## Haushaltsplan 2025 der Gemeinde Twistetal

### Teilfinanzhaushalt Kostenstelle 15.573.2.00 DGH Mühlhausen

Twistetal

Nr.	Bezeichnung	Ergebnis 2023	Ansatz 2024	Ansatz 2025	Plan 2026	Plan 2027	Plan 2028
01	Einz. aus Investitionszuweis. und Zuschüssen sowie aus Investitionsbeiträgen						
02	+ Einz. aus Abgängen von Gegenständen des Sachanlageverm. und des immat.AV						
03	+ Einzahlungen aus Abgängen von Gegenständen des Finanzanlagevermögens						
04	<u>davon: Einzahlungen aus der Tilgung von gewährten Krediten</u>						
<b>05</b>	<b>Summe Investive Einzahlungen</b>						
06	- Auszahlungen für Investitionen in das Sachanlagevermögen und immat. Anlagever.						
07	<u>davon: Auszahlungen für aktivierte Investitionszuweisungen und -zuschüsse</u>						
08	- Auszahlungen für Investitionen in das Finanzanlagevermögen						
09	<u>davon: Auszahlungen aus der Gewährung von Krediten</u>						
<b>10</b>	<b>Summe Investive Auszahlungen</b>						
<b>11</b>	<b>Saldo aus Investitionstätigkeit (Einz. ./ Ausz.)</b>						

## Haushaltsplan 2025 der Gemeinde Twistetal

<b>Teilergebnishaushalt Kostenstelle 15.573.2.01 DGH Nieder Waroldern</b>							
Twistetal							
<b>Produktbereich</b>	15	Wirtschaft und Tourismus					
<b>Produktgruppe</b>	15.573	Allgemeine Einrichtungen und Unternehmen					
<b>Produkt</b>	15.573.2	Dorfgemeinschaftshäuser					
<b>Kostenstelle</b>	15.573.2.01	DGH Nieder Waroldern					
Nr.	Bezeichnung	Ergebnis 2023	Ansatz 2024	Ansatz 2025	Plan 2026	Plan 2027	Plan 2028
<b>01</b>	<b>Privatrechtliche Leistungsentgelte</b>	<b>-1.426</b>	<b>-1.000</b>	<b>-1.500</b>	<b>-1.503</b>	<b>-1.504</b>	<b>-1.505</b>
5003000	Umsatzerlöse aus Überlassung Gebäude und Räume	-1.426	-1.000	-1.500	-1.503	-1.504	-1.505
<b>02</b>	<b>Öffentlich-rechtliche Leistungsentgelte</b>						
<b>03</b>	<b>Kostenersatzleistungen und -erstattungen</b>						
<b>04</b>	<b>Bestandsveränderungen und andere akt. Eigenleistg.</b>						
<b>05</b>	<b>Steuern steuerähnl. Ertr.einschl.Ertr.aus ges.Uml.</b>						
<b>06</b>	<b>Erträge aus Transferleistungen</b>						
<b>07</b>	<b>Ertr.a.Zuwelsgn.u.Zusch.f.lfd.Zwecke u.allg.Uml.</b>						
<b>08</b>	<b>Ertr.a.Aufl.v.Sonderp.a.Inv.zuw.-zusch.u.-Beitr.</b>	<b>-2.889</b>	<b>-2.889</b>	<b>-2.889</b>	<b>-2.889</b>	<b>-2.888</b>	<b>-2.889</b>
5460100	Erträge Auflös SOPO Invest vom öffentl Bereich	-2.360	-2.360	-2.360	-2.360	-2.360	-2.360
5460099	Erträge Auflösung SOPO Sonderinvest. LAND	-529	-529	-529	-529	-528	-529
<b>09</b>	<b>Sonstige ordentliche Erträge</b>						
<b>10</b>	<b>Summe der ordentlichen Erträge (Pos. 1 - 9)</b>	<b>-4.315</b>	<b>-3.889</b>	<b>-4.389</b>	<b>-4.392</b>	<b>-4.392</b>	<b>-4.394</b>
<b>11</b>	<b>Personalaufwendungen</b>	<b>4.121</b>	<b>3.710</b>	<b>3.710</b>	<b>3.716</b>	<b>3.718</b>	<b>3.720</b>
6201000	Entg. für geleist. Arbeitszeit (einschl. Zulagen)	826	1.005	1.005	1.007	1.008	1.009
6201001	Leistungsentgelt Beschäftigte	3	10	10	10	10	10
6201030	Entg. Aushilfen (einschl. Zulagen)	2.447	1.950	1.950	1.953	1.954	1.955
6401000	AG-Anteil zur Sozialvers. Entgeltbereich	845	745	745	746	746	746
<b>12</b>	<b>Versorgungsaufwendungen</b>	<b>161</b>	<b>175</b>	<b>175</b>	<b>175</b>	<b>175</b>	<b>175</b>
6451000	Auf. an Verso. kassen f tarifl. Beschäftigte	161	175	175	175	175	175
<b>13</b>	<b>Aufwendungen für Sach- und Dienstleistungen</b>	<b>16.616</b>	<b>18.230</b>	<b>8.967</b>	<b>8.981</b>	<b>8.986</b>	<b>8.991</b>
6020000	Hilfsstoffe		200	200	200	200	200
6030100	Betriebsstoffe, Verbrauchswerkzeuge		100	100	100	100	100
6051000	Strom	1.145	805	1.002	1.004	1.005	1.006
6054000	Heizöl	4.892	3.500	3.500	3.507	3.510	3.513
6056000	Wasser	84	70	85	85	85	85
6057000	Abwasser	180	155	180	180	180	180
6061000	Materialaufw. für Gebäude u. Außenanlagen	660	500	500	501	501	501
6063000	Materialaufw. für Einrichtungen und Ausstattungen	89	200	200	200	200	200
6081000	Reinigungsmaterial	53	50	50	50	50	50
6089000	übriger sonstiger Materialaufwand	237					
6101000	Fremdleist. für Erzeugnisse u. and. Umsatzleist.	199					
6161000	Instandh. Gebäude, Außenanl. (Bauunterhaltung)	4.817	1.300	1.300	1.302	1.303	1.304
6162000	Instandh. von techn. Anlagen in Betriebsbauten	209	10.000	500	501	501	501
6163000	Instandh. von Einrichtungen und Ausstattungen	1.042	150	150	150	150	150
6173000	Fremdreinigung	2.084	250	250	250	250	250
6900100	Beiträge f. Gebäudebezogene Versicherungen	926	950	950	951	951	951
<b>14</b>	<b>Abschreibungen</b>	<b>8.503</b>	<b>8.504</b>	<b>8.503</b>	<b>8.503</b>	<b>8.504</b>	<b>8.503</b>
6620000	Abschr. Gebäude u. -einr. , SachAnlag., InfrStrktV	7.896	7.897	7.896	7.896	7.897	7.896
6690099	Abschreibungen Sonderinvest.programm LAND	607	607	607	607	607	607
<b>15</b>	<b>Aufw.f. Zuweisungen und Zuschüsse s.bes.Finanzaufw</b>						
<b>16</b>	<b>Steueraufw.einschl.Aufw.a.ges.Uml.verpfl.</b>						
<b>17</b>	<b>Transferaufwendungen</b>						
<b>18</b>	<b>Sonstige ordentliche Aufwendungen</b>	<b>51</b>	<b>39</b>	<b>39</b>	<b>39</b>	<b>39</b>	<b>39</b>

Haushaltsplan 2025 der Gemeinde Twistetal

**Teilergebnishaushalt Kostenstelle 15.573.2.01 DGH Nieder Waroldern**

Twistetal

Nr.	Bezeichnung	Ergebnis 2023	Ansatz 2024	Ansatz 2025	Plan 2026	Plan 2027	Plan 2028
7020000	Grundsteuer	51	39	39	39	39	39
<b>19</b>	<b>Summe der ordentlichen Aufwendungen (Pos. 11 - 18)</b>	<b>29.452</b>	<b>30.658</b>	<b>21.394</b>	<b>21.414</b>	<b>21.422</b>	<b>21.428</b>
<b>20</b>	<b>Verwaltungsergebnis (Pos. 10 ./ Ps. 19)</b>	<b>25.137</b>	<b>26.769</b>	<b>17.005</b>	<b>17.022</b>	<b>17.030</b>	<b>17.034</b>
<b>21</b>	<b>Finanzerträge</b>						
<b>22</b>	<b>Zinsen und ähnliche Aufwendungen</b>						
<b>23</b>	<b>Finanzergebnis (Pos. 21 - Pos. 22)</b>						
<b>24</b>	<b>Ordentliches Ergebnis (Pos. 20 + Pos. 23)</b>	<b>25.137</b>	<b>26.769</b>	<b>17.005</b>	<b>17.022</b>	<b>17.030</b>	<b>17.034</b>
<b>25</b>	<b>Außerordentliche Erträge</b>						
<b>26</b>	<b>Außerordentliche Aufwendungen</b>						
<b>27</b>	<b>Außerordentliches Ergebnis (Pos. 25 ./ Pos. 26)</b>						
<b>28</b>	<b>Jahresergebnis vor Intern.LLeistungsbez.</b>	<b>25.137</b>	<b>26.769</b>	<b>17.005</b>	<b>17.022</b>	<b>17.030</b>	<b>17.034</b>
9600001	Aufwand Verzinsung Anlagekapital	9.000		8.900	8.917	8.925	8.933
<b>30</b>	<b>Aufwendungen der Internen Leistungsbeziehungen</b>	<b>9.000</b>		<b>8.900</b>	<b>8.917</b>	<b>8.925</b>	<b>8.933</b>
<b>31</b>	<b>Saldo der Internen Leistungsbeziehungen</b>	<b>9.000</b>		<b>8.900</b>	<b>8.917</b>	<b>8.925</b>	<b>8.933</b>
<b>32</b>	<b>Jahresergebnis nach Internen Leistungsbeziehungen</b>	<b>34.137</b>	<b>26.769</b>	<b>25.905</b>	<b>25.939</b>	<b>25.955</b>	<b>25.967</b>

## Haushaltsplan 2025 der Gemeinde Twistetal

### Teilfinanzhaushalt Kostenstelle 15.573.2.01 DGH Nieder Waroldern

Twistetal

Nr.	Bezeichnung	Ergebnis 2023	Ansatz 2024	Ansatz 2025	Plan 2026	Plan 2027	Plan 2028
01	Einz. aus Investitionszuweis. und Zuschüssen sowie aus Investitionsbeiträgen						
02	+ Einz. aus Abgängen von Gegenständen des Sachanlageverm. und des immat.AV						
03	+ Einzahlungen aus Abgängen von Gegenständen des Finanzanlagevermögens						
04	davon: Einzahlungen aus der Tilgung von gewährten Krediten						
<b>05</b>	<b>Summe Investive Einzahlungen</b>						
06	- Auszahlungen für Investitionen in das Sachanlagevermögen und immat. Anlagever.						
07	davon: Auszahlungen für aktivierte Investitionszuweisungen und -zuschüsse						
08	- Auszahlungen für Investitionen in das Finanzanlagevermögen						
09	davon: Auszahlungen aus der Gewährung von Krediten						
<b>10</b>	<b>Summe Investive Auszahlungen</b>						
<b>11</b>	<b>Saldo aus Investitionstätigkeit (Einz. ./ Ausz.)</b>						



## Haushaltsplan 2025 der Gemeinde Twistetal

<b>Teilergebnishaushalt Kostenstelle 15.573.2.02 DGH Gembeck</b>							
Twistetal							
<b>Produktbereich</b>	15	Wirtschaft und Tourismus					
<b>Produktgruppe</b>	15.573	Allgemeine Einrichtungen und Unternehmen					
<b>Produkt</b>	15.573.2	Dorfgemeinschaftshäuser					
<b>Kostenstelle</b>	15.573.2.02	DGH Gembeck					
Nr.	Bezeichnung	Ergebnis 2023	Ansatz 2024	Ansatz 2025	Plan 2026	Plan 2027	Plan 2028
<b>01</b>	<b>Privatrechtliche Leistungsentgelte</b>	<b>-558</b>	<b>-1.000</b>	<b>-1.000</b>	<b>-1.002</b>	<b>-1.003</b>	<b>-1.004</b>
5003000	Umsatzerlöse aus Überlassung Gebäude und Räume	-558	-1.000	-1.000	-1.002	-1.003	-1.004
<b>02</b>	<b>Öffentlich-rechtliche Leistungsentgelte</b>						
<b>03</b>	<b>Kostenersatzleistungen und -erstattungen</b>						
<b>04</b>	<b>Bestandsveränderungen und andere akt. Eigenleistg.</b>						
<b>05</b>	<b>Steuern steuerähnl. Ertr.einschl.Ertr.aus ges.Uml.</b>						
<b>06</b>	<b>Erträge aus Transferleistungen</b>						
<b>07</b>	<b>Ertr.a.Zuwelsgn.u.Zusch.f.lfd.Zwecke u.allg.Uml.</b>						
<b>08</b>	<b>Ertr.a.Aufl.v.Sonderp.a.Inv.zuw.-zusch.u.-Beitr.</b>	<b>-546</b>	<b>-545</b>	<b>-546</b>	<b>-545</b>	<b>-546</b>	<b>-545</b>
5460099	Erträge Auflösung SOPO Sonderinvest. LAND	-546	-545	-546	-545	-546	-545
<b>09</b>	<b>Sonstige ordentliche Erträge</b>						
<b>10</b>	<b>Summe der ordentlichen Erträge (Pos. 1 - 9)</b>	<b>-1.104</b>	<b>-1.545</b>	<b>-1.546</b>	<b>-1.547</b>	<b>-1.549</b>	<b>-1.549</b>
<b>11</b>	<b>Personalaufwendungen</b>	<b>3.990</b>	<b>4.485</b>	<b>4.485</b>	<b>4.492</b>	<b>4.494</b>	<b>4.496</b>
6201000	Entg. für geleist. Arbeitszeit (einschl. Zulagen)	2.023	1.875	1.875	1.878	1.879	1.880
6201001	Leistungsentgelt Beschäftigte	31	10	10	10	10	10
6201030	Entg. Aushilfen (einschl. Zulagen)	1.193	1.770	1.770	1.773	1.774	1.775
6401000	AG-Anteil zur Sozialvers. Entgeltbereich	743	830	830	831	831	831
<b>12</b>	<b>Versorgungsaufwendungen</b>	<b>171</b>	<b>175</b>	<b>175</b>	<b>175</b>	<b>175</b>	<b>175</b>
6451000	Auf. an Verso. kassen f tarifl. Beschäftigte	171	175	175	175	175	175
<b>13</b>	<b>Aufwendungen für Sach- und Dienstleistungen</b>	<b>5.892</b>	<b>17.140</b>	<b>11.678</b>	<b>11.698</b>	<b>11.707</b>	<b>11.716</b>
6051000	Strom	719	670	708	709	709	709
6054000	Heizöl	3.445	8.000	7.000	7.014	7.021	7.028
6056000	Wasser	45	50	50	50	50	50
6057000	Abwasser	116	110	110	110	110	110
6061000	Materialaufw. für Gebäude u. Außenanlagen	6	400	400	400	400	400
6063000	Materialaufw. für Einrichtungen und Ausstattungen		200	200	200	200	200
6081000	Reinigungsmaterial		60	60	60	60	60
6089000	übriger sonstiger Materialaufwand	125					
6101000	Fremdleist. für Erzeugnisse u. and. Umsatzleist.	431					
6161000	Instandh. Gebäude, Außenanl. (Bauunterhaltung)		6.000	1.500	1.503	1.504	1.505
6163000	Instandh. von Einrichtungen und Ausstattungen		450	450	450	450	450
6173000	Fremdreinigung	22	50	50	50	50	50
6771000	Aufw. für Sachverst., Rechtsanwälte u. Gerichtskos		150	150	150	150	150
6900100	Beiträge f. Gebäudebezogene Versicherungen	983	1.000	1.000	1.002	1.003	1.004
<b>14</b>	<b>Abschreibungen</b>	<b>3.099</b>	<b>2.931</b>	<b>2.933</b>	<b>2.934</b>	<b>2.930</b>	<b>2.934</b>
6620000	Abschr. Gebäude u. -einr., SachAnlag., InfrStrktV	2.204	2.203	2.204	2.205	2.202	2.205
6672000	Einzelwertberichtigung	166					
6690099	Abschreibungen Sonderinvest.programm LAND	729	728	729	729	728	729
<b>15</b>	<b>Aufw.f. Zuweisungen und Zuschüsse s.bes.Finanzaufw</b>						
<b>16</b>	<b>Steueraufw.einschl.Aufw.a.ges.Uml.verpfl.</b>						
<b>17</b>	<b>Transferaufwendungen</b>						
<b>18</b>	<b>Sonstige ordentliche Aufwendungen</b>						
<b>19</b>	<b>Summe der ordentlichen Aufwendungen (Pos. 11 - 18)</b>	<b>13.152</b>	<b>24.731</b>	<b>19.271</b>	<b>19.299</b>	<b>19.306</b>	<b>19.321</b>

## Haushaltsplan 2025 der Gemeinde Twistetal

<b>Teilergebnishaushalt Kostenstelle 15.573.2.02 DGH Gembeck</b>							
Twistetal							
Nr.	Bezeichnung	Ergebnis 2023	Ansatz 2024	Ansatz 2025	Plan 2026	Plan 2027	Plan 2028
20	Verwaltungsergebnis (Pos. 10 ./ Ps. 19)	12.048	23.186	17.725	17.752	17.757	17.772
21	Finanzerträge						
22	Zinsen und ähnliche Aufwendungen						
23	Finanzergebnis (Pos. 21 - Pos. 22)						
24	Ordentliches Ergebnis (Pos. 20 + Pos. 23)	12.048	23.186	17.725	17.752	17.757	17.772
25	Außerordentliche Erträge						
26	Außerordentliche Aufwendungen						
27	Außerordentliches Ergebnis (Pos. 25 ./ Pos. 26)						
28	Jahresergebnis vor Intern.LLeistungsbez.	12.048	23.186	17.725	17.752	17.757	17.772
9600001	Aufwand Verzinsung Anlagekapital	740		700	701	701	701
30	Aufwendungen der internen Leistungsbeziehungen	740		700	701	701	701
31	Saldo der internen Leistungsbeziehungen	740		700	701	701	701
32	Jahresergebnis nach internen Leistungsbeziehungen	12.788	23.186	18.425	18.453	18.458	18.473

## Haushaltsplan 2025 der Gemeinde Twistetal

### Teilfinanzhaushalt Kostenstelle 15.573.2.02 DGH Gembeck

Twistetal

Nr.	Bezeichnung	Ergebnis 2023	Ansatz 2024	Ansatz 2025	Plan 2026	Plan 2027	Plan 2028
01	Einz. aus Investitionszuweis. und Zuschüssen sowie aus Investitionsbeiträgen						
02	+ Einz. aus Abgängen von Gegenständen des Sachanlageverm. und des immat.AV						
03	+ Einzahlungen aus Abgängen von Gegenständen des Finanzanlagevermögens						
04	<u>davon: Einzahlungen aus der Tilgung von gewährten Krediten</u>						
<b>05</b>	<b>Summe Investive Einzahlungen</b>						
06	- Auszahlungen für Investitionen in das Sachanlagevermögen und immat. Anlagever.						
07	<u>davon: Auszahlungen für aktivierte Investitionszuweisungen und -zuschüsse</u>						
08	- Auszahlungen für Investitionen in das Finanzanlagevermögen						
09	<u>davon: Auszahlungen aus der Gewährung von Krediten</u>						
<b>10</b>	<b>Summe Investive Auszahlungen</b>						
<b>11</b>	<b>Saldo aus Investitionstätigkeit (Einz. ./ Ausz.)</b>						

## Haushaltsplan 2025 der Gemeinde Twistetal

<b>Teilergebnishaushalt Kostenstelle 15.573.2.03 DGH Ober Waroldern</b>							
Twistetal							
<b>Produktbereich</b>	15	Wirtschaft und Tourismus					
<b>Produktgruppe</b>	15.573	Allgemeine Einrichtungen und Unternehmen					
<b>Produkt</b>	15.573.2	Dorfgemeinschaftshäuser					
<b>Kostenstelle</b>	15.573.2.03	DGH Ober Waroldern					
Nr.	Bezeichnung	Ergebnis 2023	Ansatz 2024	Ansatz 2025	Plan 2026	Plan 2027	Plan 2028
<b>01</b>	<b>Privatrechtliche Leistungsentgelte</b>	<b>-581</b>	<b>-1.100</b>	<b>-1.100</b>	<b>-1.102</b>	<b>-1.103</b>	<b>-1.104</b>
5003000	Umsatzerlöse aus Überlassung Gebäude und Räume	-581	-1.100	-1.100	-1.102	-1.103	-1.104
<b>02</b>	<b>Öffentlich-rechtliche Leistungsentgelte</b>						
<b>03</b>	<b>Kostenersatzleistungen und -erstattungen</b>						
<b>04</b>	<b>Bestandsveränderungen und andere akt. Eigenleistg.</b>						
<b>05</b>	<b>Steuern steuerähnl. Ertr.einschl.Ertr.aus ges.Uml.</b>						
<b>06</b>	<b>Erträge aus Transferleistungen</b>						
<b>07</b>	<b>Ertr.a.Zuwelsgn.u.Zusch.f.lfd.Zwecke u.allg.Uml.</b>						
<b>08</b>	<b>Ertr.a.Aufl.v.Sonderp.a.Inv.zuw.-zusch.u.-Beitr.</b>	<b>-2.121</b>	<b>-2.121</b>	<b>-2.120</b>	<b>-2.122</b>	<b>-2.120</b>	<b>-2.121</b>
5460100	Erträge Auflös SOPO Invest vom öffentl Bereich	-1.674	-1.675	-1.674	-1.675	-1.674	-1.675
5460099	Erträge Auflösung SOPO Sonderinvest. LAND	-447	-446	-446	-447	-446	-446
<b>09</b>	<b>Sonstige ordentliche Erträge</b>						
<b>10</b>	<b>Summe der ordentlichen Erträge (Pos. 1 - 9)</b>	<b>-2.702</b>	<b>-3.221</b>	<b>-3.220</b>	<b>-3.224</b>	<b>-3.223</b>	<b>-3.225</b>
<b>11</b>	<b>Personalaufwendungen</b>	<b>2.811</b>	<b>3.210</b>	<b>3.210</b>	<b>3.215</b>	<b>3.216</b>	<b>3.217</b>
6201000	Entg. für geleist. Arbeitszeit (einschl. Zulagen)	859	780	780	781	781	781
6201001	Leistungsentgelt Beschäftigte		40	40	40	40	40
6201030	Entg. Aushilfen (einschl. Zulagen)	1.391	1.890	1.890	1.893	1.894	1.895
6401000	AG-Anteil zur Sozialvers. Entgeltbereich	561	500	500	501	501	501
<b>12</b>	<b>Versorgungsaufwendungen</b>	<b>126</b>	<b>116</b>	<b>116</b>	<b>116</b>	<b>116</b>	<b>116</b>
6451000	Auf. an Verso. kassen f tarifl. Beschäftigte	126	116	116	116	116	116
<b>13</b>	<b>Aufwendungen für Sach- und Dienstleistungen</b>	<b>24.997</b>	<b>10.070</b>	<b>10.770</b>	<b>10.788</b>	<b>10.795</b>	<b>10.802</b>
6051000	Strom	919	850	750	751	751	751
6054000	Heizöl	4.921	5.000	5.800	5.811	5.816	5.821
6056000	Wasser	106	110	110	110	110	110
6057000	Abwasser	218	210	210	210	210	210
6061000	Materialaufw. für Gebäude u. Außenanlagen	8	500	500	501	501	501
6062000	Materialaufw. für techn. Anlagen in Betriebsbauten	20					
6063000	Materialaufw. für Einrichtungen und Ausstattungen		200	200	200	200	200
6081000	Reinigungsmaterial		150	150	150	150	150
6089000	übriger sonstiger Materialaufwand	72					
6161000	Instandh. Gebäude, Außenanl. (Bauunterhaltung)	16.183	1.000	1.000	1.002	1.003	1.004
6163000	Instandh. von Einrichtungen und Ausstattungen		500	500	501	501	501
6166000	Wartungskosten	931	450	450	450	450	450
6831000	Datenübertragungskosten	547					
6900100	Beiträge f. Gebäudebezogene Versicherungen	1.071	1.100	1.100	1.102	1.103	1.104
<b>14</b>	<b>Abschreibungen</b>	<b>5.063</b>	<b>5.062</b>	<b>5.062</b>	<b>5.061</b>	<b>5.063</b>	<b>5.062</b>
6620000	Abschr. Gebäude u. -einr. , SachAnlag., InfrStrktV	4.259	4.257	4.259	4.257	4.259	4.258
6642000	Abschr. auf Betriebsausstattung	228	228	227	227	228	227
6690099	Abschreibungen Sonderinvest.programm LAND	576	577	576	577	576	577
<b>15</b>	<b>Aufw.f. Zuweisungen und Zuschüsse s.bes.Finanzaufw</b>						
<b>16</b>	<b>Steueraufw.einschl.Aufw.a.ges.Uml.verpfl.</b>						
<b>17</b>	<b>Transferaufwendungen</b>						
<b>18</b>	<b>Sonstige ordentliche Aufwendungen</b>	<b>63</b>	<b>50</b>	<b>50</b>	<b>50</b>	<b>50</b>	<b>50</b>
7020000	Grundsteuer	63	50	50	50	50	50

## Haushaltsplan 2025 der Gemeinde Twistetal

<b>Teilergebnishaushalt Kostenstelle 15.573.2.03 DGH Ober Waroldern</b>							
Twistetal							
Nr.	Bezeichnung	Ergebnis 2023	Ansatz 2024	Ansatz 2025	Plan 2026	Plan 2027	Plan 2028
19	<b>Summe der ordentlichen Aufwendungen (Pos. 11 - 18)</b>	<b>33.060</b>	<b>18.508</b>	<b>19.208</b>	<b>19.230</b>	<b>19.240</b>	<b>19.247</b>
20	Verwaltungsergebnis (Pos. 10 ./ Ps. 19)	30.358	15.287	15.988	16.006	16.017	16.022
21	Finanzerträge						
22	Zinsen und ähnliche Aufwendungen						
23	Finanzergebnis (Pos. 21 - Pos. 22)						
24	<b>Ordentliches Ergebnis (Pos. 20 + Pos. 23)</b>	<b>30.358</b>	<b>15.287</b>	<b>15.988</b>	<b>16.006</b>	<b>16.017</b>	<b>16.022</b>
25	Außerordentliche Erträge						
26	Außerordentliche Aufwendungen						
27	<b>Außerordentliches Ergebnis (Pos. 25 ./ Pos. 26)</b>						
28	<b>Jahresergebnis vor Intern.LLeistungsbez.</b>	<b>30.358</b>	<b>15.287</b>	<b>15.988</b>	<b>16.006</b>	<b>16.017</b>	<b>16.022</b>
9600001	Aufwand Verzinsung Anlagekapital	1.350		1.200	1.202	1.203	1.204
30	<b>Aufwendungen der Internen Leistungsbeziehungen</b>	<b>1.350</b>		<b>1.200</b>	<b>1.202</b>	<b>1.203</b>	<b>1.204</b>
31	Saldo der Internen Leistungsbeziehungen	1.350		1.200	1.202	1.203	1.204
32	<b>Jahresergebnis nach Internen Leistungsbeziehungen</b>	<b>31.708</b>	<b>15.287</b>	<b>17.188</b>	<b>17.208</b>	<b>17.220</b>	<b>17.226</b>

## Haushaltsplan 2025 der Gemeinde Twistetal

### Teilfinanzhaushalt Kostenstelle 15.573.2.03 DGH Ober Waroldern

Twistetal

Nr.	Bezeichnung	Ergebnis 2023	Ansatz 2024	Ansatz 2025	Plan 2026	Plan 2027	Plan 2028
01	Einz. aus Investitionszuweis. und Zuschüssen sowie aus Investitionsbeiträgen						
02	+ Einz. aus Abgängen von Gegenständen des Sachanlageverm. und des immat.AV						
03	+ Einzahlungen aus Abgängen von Gegenständen des Finanzanlagevermögens						
04	<u>davon: Einzahlungen aus der Tilgung von gewährten Krediten</u>						
<b>05</b>	<b>Summe Investive Einzahlungen</b>						
06	- Auszahlungen für Investitionen in das Sachanlagevermögen und immat. Anlagever.						
07	<u>davon: Auszahlungen für aktivierte Investitionszuweisungen und -zuschüsse</u>						
08	- Auszahlungen für Investitionen in das Finanzanlagevermögen						
09	<u>davon: Auszahlungen aus der Gewährung von Krediten</u>						
<b>10</b>	<b>Summe Investive Auszahlungen</b>						
<b>11</b>	<b>Saldo aus Investitionstätigkeit (Einz. ./ Ausz.)</b>						

## Haushaltsplan 2025 der Gemeinde Twistetal

<b>Teilergebnishaushalt Kostenstelle 15.573.2.04 DGH Elleringhausen</b>							
Twistetal							
<b>Produktbereich</b>	15	Wirtschaft und Tourismus					
<b>Produktgruppe</b>	15.573	Allgemeine Einrichtungen und Unternehmen					
<b>Produkt</b>	15.573.2	Dorfgemeinschaftshäuser					
<b>Kostenstelle</b>	15.573.2.04	DGH Elleringhausen					
Nr.	Bezeichnung	Ergebnis 2023	Ansatz 2024	Ansatz 2025	Plan 2026	Plan 2027	Plan 2028
<b>01</b>	<b>Privatrechtliche Leistungsentgelte</b>	<b>-1.477</b>	<b>-1.230</b>	<b>-1.230</b>	<b>-1.232</b>	<b>-1.233</b>	<b>-1.234</b>
5003000	Umsatzerlöse aus Überlassung Gebäude und Räume	-1.477	-1.230	-1.230	-1.232	-1.233	-1.234
<b>02</b>	<b>Öffentlich-rechtliche Leistungsentgelte</b>						
<b>03</b>	<b>Kostenersatzleistungen und -erstattungen</b>						
<b>04</b>	<b>Bestandsveränderungen und andere akt. Eigenleistg.</b>						
<b>05</b>	<b>Steuern steuerähnl. Ertr.einschl.Ertr.aus ges.Uml.</b>						
<b>06</b>	<b>Erträge aus Transferleistungen</b>						
<b>07</b>	<b>Ertr.a.Zuwelsgn.u.Zusch.f.lfd.Zwecke u.allg.Uml.</b>						
<b>08</b>	<b>Ertr.a.Aufl.v.Sonderp.a.Inv.zuw.-zusch.u.-Beitr.</b>	<b>-2.403</b>	<b>-2.404</b>	<b>-2.403</b>	<b>-2.403</b>	<b>-2.403</b>	<b>-2.403</b>
5460100	Erträge Auflös SOPO Invest vom öffentl Bereich	-1.279	-1.280	-1.279	-1.279	-1.280	-1.279
5460099	Erträge Auflösung SOPO Sonderinvest. LAND	-1.124	-1.124	-1.124	-1.124	-1.123	-1.124
<b>09</b>	<b>Sonstige ordentliche Erträge</b>						
<b>10</b>	<b>Summe der ordentlichen Erträge (Pos. 1 - 9)</b>	<b>-3.880</b>	<b>-3.634</b>	<b>-3.633</b>	<b>-3.635</b>	<b>-3.636</b>	<b>-3.637</b>
<b>11</b>	<b>Personalaufwendungen</b>	<b>7.949</b>	<b>4.585</b>	<b>4.585</b>	<b>4.593</b>	<b>4.596</b>	<b>4.599</b>
6201000	Entg. für geleist. Arbeitszeit (einschl. Zulagen)	4.284	730	730	731	731	731
6201001	Leistungsentgelt Beschäftigte	74	45	45	45	45	45
6201030	Entg. Aushilfen (einschl. Zulagen)	2.116	2.800	2.800	2.805	2.807	2.809
6401000	AG-Anteil zur Sozialvers. Entgeltbereich	1.476	1.010	1.010	1.012	1.013	1.014
<b>12</b>	<b>Versorgungsaufwendungen</b>	<b>363</b>	<b>215</b>	<b>215</b>	<b>215</b>	<b>215</b>	<b>215</b>
6451000	Auf. an Verso. kassen f tarifl. Beschäftigte	363	215	215	215	215	215
<b>13</b>	<b>Aufwendungen für Sach- und Dienstleistungen</b>	<b>11.616</b>	<b>11.880</b>	<b>11.913</b>	<b>11.933</b>	<b>11.942</b>	<b>11.951</b>
6051000	Strom	1.062	980	1.068	1.070	1.071	1.072
6054000	Heizöl	5.757	6.000	6.000	6.012	6.018	6.024
6055000	Treibstoffe	10	20	20	20	20	20
6056000	Wasser	102	150	125	125	125	125
6057000	Abwasser	257	330	300	300	300	300
6061000	Materialaufw. für Gebäude u. Außenanlagen	132	300	300	300	300	300
6063000	Materialaufw. für Einrichtungen und Ausstattungen	1.619	800	800	801	801	801
6069000	sonstiger Aufw. für Reparatur u. Instandhaltung	11					
6081000	Reinigungsmaterial	78	100	100	100	100	100
6089000	übriger sonstiger Materialaufwand	76					
6161000	Instandh. Gebäude, Außenanl. (Bauunterhaltung)	946	1.700	1.700	1.703	1.704	1.705
6162000	Instandh. von techn. Anlagen in Betriebsbauten	290					
6166000	Wartungskosten	69					
6173000	Fremdreinigung	45	300	300	300	300	300
6900100	Beiträge f. Gebäudebezogene Versicherungen	1.161	1.200	1.200	1.202	1.203	1.204
<b>14</b>	<b>Abschreibungen</b>	<b>15.333</b>	<b>14.868</b>	<b>14.845</b>	<b>14.776</b>	<b>14.790</b>	<b>14.691</b>
6620000	Abschr. Gebäude u. -einr. , SachAnlag., InfrStrktV	13.333	13.355	13.334	13.404	13.430	13.332
6642000	Abschr. auf Betriebsausstattung	192	194	192	192	194	192
6645000	Abschr. auf Geschäftsausstattung	153	153	152	13		
6650000	Abschreibung geringwertige Wirtschaftsgüter (GWG)	488					
6690099	Abschreibungen Sonderinvest.programm LAND	1.167	1.166	1.167	1.167	1.166	1.167
<b>15</b>	<b>Aufw.f. Zuweisungen und Zuschüsse s.bes.Finanzaufw</b>						
<b>16</b>	<b>Steueraufw.einschl.Aufw.a.ges.Uml.verpfl.</b>						

Haushaltsplan 2025 der Gemeinde Twistetal

**Teilergebnishaushalt Kostenstelle 15.573.2.04 DGH Elleringhausen**

Twistetal

Nr.	Bezeichnung	Ergebnis 2023	Ansatz 2024	Ansatz 2025	Plan 2026	Plan 2027	Plan 2028
<b>17</b>	<b>Transferaufwendungen</b>						
<b>18</b>	<b>Sonstige ordentliche Aufwendungen</b>	<b>113</b>	<b>87</b>	<b>87</b>	<b>87</b>	<b>87</b>	<b>87</b>
7020000	Grundsteuer	113	87	87	87	87	87
<b>19</b>	<b>Summe der ordentlichen Aufwendungen (Pos. 11 - 18)</b>	<b>35.374</b>	<b>31.635</b>	<b>31.645</b>	<b>31.604</b>	<b>31.630</b>	<b>31.543</b>
<b>20</b>	<b>Verwaltungsergebnis (Pos. 10 ./ Ps. 19)</b>	<b>31.494</b>	<b>28.001</b>	<b>28.012</b>	<b>27.969</b>	<b>27.994</b>	<b>27.906</b>
<b>21</b>	<b>Finanzerträge</b>						
<b>22</b>	<b>Zinsen und ähnliche Aufwendungen</b>						
<b>23</b>	<b>Finanzergebnis (Pos. 21 - Pos. 22)</b>						
<b>24</b>	<b>Ordentliches Ergebnis (Pos. 20 + Pos. 23)</b>	<b>31.494</b>	<b>28.001</b>	<b>28.012</b>	<b>27.969</b>	<b>27.994</b>	<b>27.906</b>
<b>25</b>	<b>Außerordentliche Erträge</b>						
<b>26</b>	<b>Außerordentliche Aufwendungen</b>						
<b>27</b>	<b>Außerordentliches Ergebnis (Pos. 25 ./ Pos. 26)</b>						
<b>28</b>	<b>Jahresergebnis vor Intern.LLeistungsbez.</b>	<b>31.494</b>	<b>28.001</b>	<b>28.012</b>	<b>27.969</b>	<b>27.994</b>	<b>27.906</b>
9600001	Aufwand Verzinsung Anlagekapital	6.400		6.300	6.312	6.318	6.324
<b>30</b>	<b>Aufwendungen der Internen Leistungsbeziehungen</b>	<b>6.400</b>		<b>6.300</b>	<b>6.312</b>	<b>6.318</b>	<b>6.324</b>
<b>31</b>	<b>Saldo der Internen Leistungsbeziehungen</b>	<b>6.400</b>		<b>6.300</b>	<b>6.312</b>	<b>6.318</b>	<b>6.324</b>
<b>32</b>	<b>Jahresergebnis nach Internen Leistungsbeziehungen</b>	<b>37.894</b>	<b>28.001</b>	<b>34.312</b>	<b>34.281</b>	<b>34.312</b>	<b>34.230</b>



## Haushaltsplan 2025 der Gemeinde Twistetal

### Teilfinanzhaushalt Kostenstelle 15.573.2.04 DGH Elleringhausen

Twistetal

Nr.	Bezeichnung	Ergebnis 2023	Ansatz 2024	Ansatz 2025	Plan 2026	Plan 2027	Plan 2028
01	Einz. aus Investitionszuweis. und Zuschüssen sowie aus Investitionsbeiträgen						
02	+ Einz. aus Abgängen von Gegenständen des Sachanlageverm. und des immat.AV						
03	+ Einzahlungen aus Abgängen von Gegenständen des Finanzanlagevermögens						
04	<u>davon: Einzahlungen aus der Tilgung von gewährten Krediten</u>						
<b>05</b>	<b>Summe Investive Einzahlungen</b>						
06	- Auszahlungen für Investitionen in das Sachanlagevermögen und immat. Anlagever.	-488					
07	<u>davon: Auszahlungen für aktivierte Investitionszuweisungen und -zuschüsse</u>						
08	- Auszahlungen für Investitionen in das Finanzanlagevermögen						
09	<u>davon: Auszahlungen aus der Gewährung von Krediten</u>						
<b>10</b>	<b>Summe Investive Auszahlungen</b>	<b>-488</b>					
<b>11</b>	<b>Saldo aus Investitionstätigkeit (Einz. ./ Ausz.)</b>	<b>-488</b>					

## Haushaltsplan 2025 der Gemeinde Twistetal

<b>Teilergebnishaushalt Kostenstelle 15.573.2.05 Scheune Scholla</b>							
Twistetal							
<b>Produktbereich</b>	15	Wirtschaft und Tourismus					
<b>Produktgruppe</b>	15.573	Allgemeine Einrichtungen und Unternehmen					
<b>Produkt</b>	15.573.2	Dorfgemeinschaftshäuser					
<b>Kostenstelle</b>	15.573.2.05	Scheune Scholla					
Nr.	Bezeichnung	Ergebnis 2023	Ansatz 2024	Ansatz 2025	Plan 2026	Plan 2027	Plan 2028
<b>01</b>	<b>Privatrechtliche Leistungsentgelte</b>	<b>-439</b>	<b>-900</b>	<b>-900</b>	<b>-901</b>	<b>-901</b>	<b>-901</b>
5003000	Umsatzerlöse aus Überlassung Gebäude und Räume	-439	-900	-900	-901	-901	-901
<b>02</b>	<b>Öffentlich-rechtliche Leistungsentgelte</b>						
<b>03</b>	<b>Kostenersatzleistungen und -erstattungen</b>						
<b>04</b>	<b>Bestandsveränderungen und andere akt. Eigenleistg.</b>						
<b>05</b>	<b>Steuern steuerähnl. Ertr.einschl.Ertr.aus ges.Uml.</b>						
<b>06</b>	<b>Erträge aus Transferleistungen</b>						
<b>07</b>	<b>Ertr.a.Zuwelsgn.u.Zusch.f.lfd.Zwecke u.allg.Uml.</b>						
<b>08</b>	<b>Ertr.a.Aufl.v.Sonderp.a.Inv.zuw.-zusch.u.-Beitr.</b>	<b>-1.582</b>	<b>-1.583</b>	<b>-1.582</b>	<b>-1.582</b>	<b>-1.582</b>	<b>-1.583</b>
5460100	Erträge Auflös SOPO Invest vom öffentl Bereich	-1.582	-1.583	-1.582	-1.582	-1.582	-1.583
<b>09</b>	<b>Sonstige ordentliche Erträge</b>	<b>-16</b>					
<b>10</b>	<b>Summe der ordentlichen Erträge (Pos. 1 - 9)</b>	<b>-2.037</b>	<b>-2.483</b>	<b>-2.482</b>	<b>-2.483</b>	<b>-2.483</b>	<b>-2.484</b>
<b>11</b>	<b>Personalaufwendungen</b>	<b>2.542</b>	<b>1.509</b>	<b>1.509</b>	<b>1.511</b>	<b>1.512</b>	<b>1.513</b>
6201000	Entg. für geleist. Arbeitszeit (einschl. Zulagen)	2.052	1.240	1.240	1.242	1.243	1.244
6201001	Leistungsentgelt Beschäftigte	63	9	9	9	9	9
6401000	AG-Anteil zur Sozialvers. Entgeltbereich	427	260	260	260	260	260
<b>12</b>	<b>Versorgungsaufwendungen</b>	<b>116</b>	<b>70</b>	<b>70</b>	<b>70</b>	<b>70</b>	<b>70</b>
6451000	Auf. an Verso. kassen f tarifl. Beschäftigte	116	70	70	70	70	70
<b>13</b>	<b>Aufwendungen für Sach- und Dienstleistungen</b>	<b>2.483</b>	<b>3.385</b>	<b>2.842</b>	<b>2.846</b>	<b>2.848</b>	<b>2.850</b>
6020000	Hilfsstoffe		200				
6051000	Strom	1.264	980	1.272	1.274	1.275	1.276
6056000	Wasser	80	55	80	80	80	80
6057000	Abwasser	171	130	170	170	170	170
6061000	Materialaufw. für Gebäude u. Außenanlagen		100	100	100	100	100
6063000	Materialaufw. für Einrichtungen und Ausstattungen		150	150	150	150	150
6161000	Instandh. Gebäude, Außenanl. (Bauunterhaltung)	866	1.700	1.000	1.002	1.003	1.004
6163000	Instandh. von Einrichtungen und Ausstattungen	38					
6900100	Beiträge f. Gebäudebezogene Versicherungen	64	70	70	70	70	70
<b>14</b>	<b>Abschreibungen</b>	<b>2.594</b>	<b>2.595</b>	<b>2.594</b>	<b>2.595</b>	<b>2.594</b>	<b>2.595</b>
6642000	Abschr. auf Betriebsausstattung	2.594	2.595	2.594	2.595	2.594	2.595
<b>15</b>	<b>Aufw.f. Zuweisungen und Zuschüsse s.bes.Finanzaufw</b>						
<b>16</b>	<b>Steueraufw.einschl.Aufw.a.ges.Uml.verpfl.</b>						
<b>17</b>	<b>Transferaufwendungen</b>						
<b>18</b>	<b>Sonstige ordentliche Aufwendungen</b>						
<b>19</b>	<b>Summe der ordentlichen Aufwendungen (Pos. 11 - 18)</b>	<b>7.735</b>	<b>7.559</b>	<b>7.015</b>	<b>7.022</b>	<b>7.024</b>	<b>7.028</b>
<b>20</b>	<b>Verwaltungsergebnis (Pos. 10 ./ . Ps. 19)</b>	<b>5.698</b>	<b>5.076</b>	<b>4.533</b>	<b>4.539</b>	<b>4.541</b>	<b>4.544</b>
<b>21</b>	<b>Finanzerträge</b>						
<b>22</b>	<b>Zinsen und ähnliche Aufwendungen</b>						
<b>23</b>	<b>Finanzergebnis (Pos. 21 - Pos. 22)</b>						
<b>24</b>	<b>Ordentliches Ergebnis (Pos. 20 + Pos. 23)</b>	<b>5.698</b>	<b>5.076</b>	<b>4.533</b>	<b>4.539</b>	<b>4.541</b>	<b>4.544</b>
<b>25</b>	<b>Außerordentliche Erträge</b>						

## Haushaltsplan 2025 der Gemeinde Twistetal

### Teilergebnishaushalt Kostenstelle 15.573.2.05 Scheune Scholla

Twistetal

Nr.	Bezeichnung	Ergebnis 2023	Ansatz 2024	Ansatz 2025	Plan 2026	Plan 2027	Plan 2028
<b>26</b>	<b>Außerordentliche Aufwendungen</b>						
<b>27</b>	<b>Außerordentliches Ergebnis (Pos. 25 ./ Pos. 26)</b>						
<b>28</b>	<b>Jahresergebnis vor Intern.LLeistungsbez.</b>	<b>5.698</b>	<b>5.076</b>	<b>4.533</b>	<b>4.539</b>	<b>4.541</b>	<b>4.544</b>
<b>32</b>	<b>Jahresergebnis nach Internen Leistungsbeziehungen</b>	<b>5.698</b>	<b>5.076</b>	<b>4.533</b>	<b>4.539</b>	<b>4.541</b>	<b>4.544</b>

## Haushaltsplan 2025 der Gemeinde Twistetal

### Teilfinanzhaushalt Kostenstelle 15.573.2.05 Scheune Scholla

Twistetal

Nr.	Bezeichnung	Ergebnis 2023	Ansatz 2024	Ansatz 2025	Plan 2026	Plan 2027	Plan 2028
01	Einz. aus Investitionszuweis. und Zuschüssen sowie aus Investitionsbeiträgen						
02	+ Einz. aus Abgängen von Gegenständen des Sachanlageverm. und des immat.AV						
03	+ Einzahlungen aus Abgängen von Gegenständen des Finanzanlagevermögens						
04	<u>davon: Einzahlungen aus der Tilgung von gewährten Krediten</u>						
<b>05</b>	<b>Summe Investive Einzahlungen</b>						
06	- Auszahlungen für Investitionen in das Sachanlagevermögen und immat. Anlagever.						
07	<u>davon: Auszahlungen für aktivierte Investitionszuweisungen und -zuschüsse</u>						
08	- Auszahlungen für Investitionen in das Finanzanlagevermögen						
09	<u>davon: Auszahlungen aus der Gewährung von Krediten</u>						
<b>10</b>	<b>Summe Investive Auszahlungen</b>						
<b>11</b>	<b>Saldo aus Investitionstätigkeit (Einz. ./ Ausz.)</b>						

## Haushaltsplan 2025 der Gemeinde Twistetal

<b>Produktbeschreibung Produkt 15.573.3 Verwaltung der gemeindlichen Mietwohngebäude</b>		
Twistetal		
<b>Produktbereich</b>	15	Wirtschaft und Tourismus
<b>Produktgruppe</b>	15.573	Allgemeine Einrichtungen und Unternehmen
<b>Produkt</b>	15.573.3	Verwaltung der gemeindlichen Mietwohngebäude
<b>Kurzbeschreibung</b>	Verwaltung der gemeindlichen Mietwohngebäude	
	<u>zugehörige Kostenstelle:</u>	
	15.573.3.00 Mietwohnungen	
<b>Erläuterungen</b>		
	<p>Jeder Teilhaushalt (= jedes Produkt) bildet ein Budget. Nach Paragraph 20 Abs. 1 GemHVO-Doppik sind die Ansätze der in einem Budget veranschlagten Aufwendungen gegenseitig deckungsfähig.</p> <p>Die gegenseitige Deckungsfähigkeit der Aufwendungen gilt nicht für folgende Positionen:</p> <ul style="list-style-type: none"> <li>- Personalaufwendungen und Abschreibungen sind Teilhaushalt übergreifend deckungsfähig</li> <li>- Die internen Leistungsverrechnungen und die Verfügungsmittel sind ebenfalls von der Deckungsfähigkeit ausgenommen</li> </ul>	

## Haushaltsplan 2025 der Gemeinde Twistetal

<b>Teilergebnishaushalt Produkt 15.573.3 Verwaltung der gemeindlichen Mietwohngebäude</b>							
Twistetal							
<b>Produktbereich</b>	15	Wirtschaft und Tourismus					
<b>Produktgruppe</b>	15.573	Allgemeine Einrichtungen und Unternehmen					
<b>Produkt</b>	15.573.3	Verwaltung der gemeindlichen Mietwohngebäude					
Nr.	Bezeichnung	Ergebnis 2023	Ansatz 2024	Ansatz 2025	Plan 2026	Plan 2027	Plan 2028
<b>01</b>	<b>Privatrechtliche Leistungsentgelte</b>						
<b>02</b>	<b>Öffentlich-rechtliche Leistungsentgelte</b>						
<b>03</b>	<b>Kostenersatzleistungen und -erstattungen</b>						
<b>04</b>	<b>Bestandsveränderungen und andere akt. Eigenleistg.</b>						
<b>05</b>	<b>Steuern steuerähnl. Ertr.einschl.Ertr.aus ges.Uml.</b>						
<b>06</b>	<b>Erträge aus Transferleistungen</b>						
<b>07</b>	<b>Ertr.a.Zuwelsgn.u.Zusch.f.lfd.Zwecke u.allg.Uml.</b>						
<b>08</b>	<b>Ertr.a.Aufl.v.Sonderp.a.Inv.zuw.-zusch.u.-Beitr.</b>						
<b>09</b>	<b>Sonstige ordentliche Erträge</b>	<b>-32.321</b>	<b>-32.000</b>	<b>-32.680</b>	<b>-32.745</b>	<b>-32.777</b>	<b>-32.809</b>
5300100	Nebenerlöse aus Vermietung und Verpachtung	-24.641	-27.500	-25.000	-25.050	-25.075	-25.100
5399000	andere sonstige betriebliche Erträge	-7.680	-4.500	-7.680	-7.695	-7.702	-7.709
<b>10</b>	<b>Summe der ordentlichen Erträge (Pos. 1 - 9)</b>	<b>-32.321</b>	<b>-32.000</b>	<b>-32.680</b>	<b>-32.745</b>	<b>-32.777</b>	<b>-32.809</b>
<b>11</b>	<b>Personalaufwendungen</b>	<b>56</b>	<b>131</b>	<b>131</b>	<b>131</b>	<b>131</b>	<b>131</b>
6201000	Entg. für geleist. Arbeitszeit (einschl. Zulagen)	47	109	109	109	109	109
6401000	AG-Anteil zur Sozialvers. Entgeltbereich	10	22	22	22	22	22
<b>12</b>	<b>Versorgungsaufwendungen</b>	<b>3</b>	<b>7</b>	<b>7</b>	<b>7</b>	<b>7</b>	<b>7</b>
6451000	Auf. an Verso. kassen f. tarifl. Beschäftigte	3	7	7	7	7	7
<b>13</b>	<b>Aufwendungen für Sach- und Dienstleistungen</b>	<b>6.736</b>	<b>9.420</b>	<b>8.235</b>	<b>8.249</b>	<b>8.254</b>	<b>8.259</b>
6020000	Hilfsstoffe		130	130	130	130	130
6051000	Strom	253	360				
6052000	Gas	2.199	2.500	2.500	2.505	2.507	2.509
6056000	Wasser	151	130	155	155	155	155
6057000	Abwasser	382	290	290	290	290	290
6061000	Materialaufw. für Gebäude u. Außenanlagen	294	500	500	501	501	501
6101000	Fremdleist. für Erzeugnisse u. and. Umsatzleist.	1.048	1.000	1.000	1.002	1.003	1.004
6161000	Instandh. Gebäude, Außenanl. (Bauunterhaltung)	1.501	3.000	2.000	2.004	2.006	2.008
6163000	Instandh. von Einrichtungen und Ausstattungen	78					
6166000	Wartungskosten	37	900	900	901	901	901
6171000	Aufwendungen für Fremddentsorgung	129		150	150	150	150
6730000	Gebühren	56					
6900100	Beiträge f. Gebäudebezogene Versicherungen	608	610	610	611	611	611
<b>14</b>	<b>Abschreibungen</b>	<b>1.399</b>	<b>1.400</b>	<b>1.400</b>	<b>1.399</b>	<b>1.400</b>	<b>1.400</b>
6620000	Abschr. Gebäude u. -einr. , SachAnlag., InfrStrktV	380	381	380	381	381	380
6690099	Abschreibungen Sonderinvest.programm LAND	1.019	1.019	1.020	1.018	1.019	1.020
<b>15</b>	<b>Aufw.f. Zuweisungen und Zuschüsse s.bes.Finanzaufw</b>						
<b>16</b>	<b>Steueraufw.einschl.Aufw.a.ges.Uml.verpfl.</b>						
<b>17</b>	<b>Transferaufwendungen</b>						
<b>18</b>	<b>Sonstige ordentliche Aufwendungen</b>	<b>90</b>	<b>176</b>	<b>176</b>	<b>176</b>	<b>176</b>	<b>176</b>
7020000	Grundsteuer	90	176	176	176	176	176
<b>19</b>	<b>Summe der ordentlichen Aufwendungen (Pos. 11 - 18)</b>	<b>8.284</b>	<b>11.134</b>	<b>9.949</b>	<b>9.962</b>	<b>9.968</b>	<b>9.973</b>
<b>20</b>	<b>Verwaltungsergebnis (Pos. 10 ./ Ps. 19)</b>	<b>-24.037</b>	<b>-20.866</b>	<b>-22.731</b>	<b>-22.783</b>	<b>-22.809</b>	<b>-22.836</b>
<b>21</b>	<b>Finanzerträge</b>						

Haushaltsplan 2025 der Gemeinde Twistetal

**Teilergebnishaushalt Produkt 15.573.3 Verwaltung der gemeindlichen Mietwohngebäude**

Twistetal

Nr.	Bezeichnung	Ergebnis 2023	Ansatz 2024	Ansatz 2025	Plan 2026	Plan 2027	Plan 2028
22	Zinsen und ähnliche Aufwendungen						
23	Finanzergebnis (Pos. 21 - Pos. 22)						
24	Ordentliches Ergebnis (Pos. 20 + Pos. 23)	-24.037	-20.866	-22.731	-22.783	-22.809	-22.836
25	Außerordentliche Erträge						
26	Außerordentliche Aufwendungen						
27	Außerordentliches Ergebnis (Pos. 25 ./ Pos. 26)						
28	Jahresergebnis vor Intern.Lelstungsbez.	-24.037	-20.866	-22.731	-22.783	-22.809	-22.836
9600001	Aufwand Verzinsung Anlagekapital	250		200	200	200	200
30	Aufwendungen der Internen Leistungsbeziehungen	250		200	200	200	200
31	Saldo der Internen Leistungsbeziehungen	250		200	200	200	200
32	Jahresergebnis nach internen Leistungsbeziehungen	-23.787	-20.866	-22.531	-22.583	-22.609	-22.636

## Haushaltsplan 2025 der Gemeinde Twistetal

### Teilfinanzhaushalt Produkt 15.573.3 Verwaltung der gemeindlichen Mietwohngebäude

Twistetal

Nr.	Bezeichnung	Ergebnis 2023	Ansatz 2024	Ansatz 2025	Plan 2026	Plan 2027	Plan 2028
01	Einz. aus Investitionszuweis. und Zuschüssen sowie aus Investitionsbeiträgen						
02	+ Einz. aus Abgängen von Gegenständen des Sachanlageverm. und des immat.AV						
03	+ Einzahlungen aus Abgängen von Gegenständen des Finanzanlagevermögens						
04	<u>davon: Einzahlungen aus der Tilgung von gewährten Krediten</u>						
<b>05</b>	<b>Summe Investive Einzahlungen</b>						
06	- Auszahlungen für Investitionen in das Sachanlagevermögen und immat. Anlagever.						
07	<u>davon: Auszahlungen für aktivierte Investitionszuweisungen und -zuschüsse</u>						
08	- Auszahlungen für Investitionen in das Finanzanlagevermögen						
09	<u>davon: Auszahlungen aus der Gewährung von Krediten</u>						
<b>10</b>	<b>Summe Investive Auszahlungen</b>						
<b>11</b>	<b>Saldo aus Investitionstätigkeit (Einz. ./ Ausz.)</b>						



## Haushaltsplan 2025 der Gemeinde Twistetal

### Produktbeschreibung Produkt 15.575.0 Fremdenverkehr

Twistetal

<b>Produktbereich</b>	15	Wirtschaft und Tourismus
<b>Produktgruppe</b>	15.575	Fremdenverkehr
<b>Produkt</b>	15.575.0	Fremdenverkehr

<b>Kurzbeschreibung</b>	Erstellung von Informationsbroschüren; Öffentlichkeitsarbeit, Werbung, Publikationen, Auskunftsstellen für Fremdenverkehr
	<u>zugehörige Kostenstelle:</u> 15.575.0.00 Fremdenverkehr

<b>Erläuterungen</b>	<p>Jeder Teilhaushalt (= jedes Produkt) bildet ein Budget. Nach Paragraph 20 Abs. 1 GemHVO-Doppik sind die Ansätze der in einem Budget veranschlagten Aufwendungen gegenseitig deckungsfähig.</p> <p>Die gegenseitige Deckungsfähigkeit der Aufwendungen gilt nicht für folgende Positionen:</p> <ul style="list-style-type: none"> <li>- Personalaufwendungen und Abschreibungen sind Teilhaushalt übergreifend deckungsfähig</li> <li>- Die internen Leistungsverrechnungen und die Verfügungsmittel sind ebenfalls von der Deckungsfähigkeit ausgenommen</li> </ul>
----------------------	--

## Haushaltsplan 2025 der Gemeinde Twistetal

### Teilergebnishaushalt Produkt 15.575.0 Fremdenverkehr

Twistetal

<b>Produktbereich</b>	15	Wirtschaft und Tourismus
<b>Produktgruppe</b>	15.575	Fremdenverkehr
<b>Produkt</b>	15.575.0	Fremdenverkehr

Nr.	Bezeichnung	Ergebnis 2023	Ansatz 2024	Ansatz 2025	Plan 2026	Plan 2027	Plan 2028
01	Privatrechtliche Leistungsentgelte						
02	Öffentlich-rechtliche Leistungsentgelte						
03	Kostenersatzleistungen und -erstattungen						
04	Bestandsveränderungen und andere akt. Eigenleistg.						
05	Steuern steuerähnl. Ertr.einschl.Ertr.aus ges.Uml.						
06	Erträge aus Transferleistungen						
07	Ertr.a.Zuwelsgn.u.Zusch.f.lfd.Zwecke u.allg.Uml.						
08	Ertr.a.Aufl.v.Sonderp.a.Inv.zuw.-zusch.u.-Beitr.						
09	Sonstige ordentliche Erträge						
10	Summe der ordentlichen Erträge (Pos. 1 - 9)						
11	Personalaufwendungen						
12	Versorgungsaufwendungen						
13	Aufwendungen für Sach- und Dienstleistungen		300	300	300	300	300
6910000	Beitr. Wirtschaftsverb. & Berufsvertr, sonst. Vere		300	300	300	300	300
14	Abschreibungen						
15	Aufw.f. Zuweisungen und Zuschüsse s.bes.Finanzaufw	11.162	18.000	20.000	20.040	20.060	20.080
7122000	Zuweisungen für laufende Zwecke an Gemeinden (GV)	11.162	18.000	20.000	20.040	20.060	20.080
16	Steueraufw.einschl.Aufw.a.ges.Uml.verpfl.						
17	Transferaufwendungen						
18	Sonstige ordentliche Aufwendungen						
19	Summe der ordentlichen Aufwendungen (Pos. 11 - 18)	11.162	18.300	20.300	20.340	20.360	20.380
20	Verwaltungsergebnis (Pos. 10 ./ Ps. 19)	11.162	18.300	20.300	20.340	20.360	20.380
21	Finanzerträge						
22	Zinsen und ähnliche Aufwendungen						
23	Finanzergebnis (Pos. 21 - Pos. 22)						
24	Ordentliches Ergebnis (Pos. 20 + Pos. 23)	11.162	18.300	20.300	20.340	20.360	20.380
25	Außerordentliche Erträge						
26	Außerordentliche Aufwendungen						
27	Außerordentliches Ergebnis (Pos. 25 ./ Pos. 26)						
28	Jahresergebnis vor Intern.Lleistungsbez.	11.162	18.300	20.300	20.340	20.360	20.380
32	Jahresergebnis nach Internen Leistungsbeziehungen	11.162	18.300	20.300	20.340	20.360	20.380

#### Erläuterungen

#### Erläuterungen zu SK 7122000

Greentrail

## Haushaltsplan 2025 der Gemeinde Twistetal

### Teilfinanzhaushalt Produkt 15.575.0 Fremdenverkehr

Twistetal

Nr.	Bezeichnung	Ergebnis 2023	Ansatz 2024	Ansatz 2025	Plan 2026	Plan 2027	Plan 2028
01	Einz. aus Investitionszuweis. und Zuschüssen sowie aus Investitionsbeiträgen						
02	+ Einz. aus Abgängen von Gegenständen des Sachanlageverm. und des immat.AV						
03	+ Einzahlungen aus Abgängen von Gegenständen des Finanzanlagevermögens						
04	<u>davon: Einzahlungen aus der Tilgung von gewährten Krediten</u>						
<b>05</b>	<b>Summe Investive Einzahlungen</b>						
06	- Auszahlungen für Investitionen in das Sachanlagevermögen und immat. Anlagever.						
07	<u>davon: Auszahlungen für aktivierte Investitionszuweisungen und -zuschüsse</u>						
08	- Auszahlungen für Investitionen in das Finanzanlagevermögen						
09	<u>davon: Auszahlungen aus der Gewährung von Krediten</u>						
<b>10</b>	<b>Summe Investive Auszahlungen</b>						
<b>11</b>	<b>Saldo aus Investitionstätigkeit (Einz. ./ Ausz.)</b>						

## Haushaltsplan 2025 der Gemeinde Twistetal

<b>Produktbeschreibung Produkt 16.611.0 Steuern, Allg. Zuweisungen, Umlagen, Konz.-abgaben</b>		
Twistetal		
<b>Produktbereich</b>	16	Allgemeine Finanzwirtschaft
<b>Produktgruppe</b>	16.611	Steuern, allgemeine Zuweisungen, allgemeine Umlage
<b>Produkt</b>	16.611.0	Steuern, Allg. Zuweisungen, Umlagen, Konz.-abgaben
<b>Kurzbeschreibung</b>	Gemeindesteuern, Steueranteile, Steuerbeteiligungen und Steuerähnliche Einnahmen; Allgemeine Zuweisungen, Schlüsselzuweisungen; Allgemeine Umlagen, Kreisumlagen, Verbuchung Eigenkapitalverzinsung Wasser/Abwasser, Konzessionsabgaben EWF; Investitionspauschale  <u>zugehörige Kostenstelle:</u> 16.611.0.00 Steuern, Allgemeine Zuweisungen, Umlagen	
<b>Erläuterungen</b>	Jeder Teilhaushalt (= jedes Produkt) bildet ein Budget. Nach Paragraph 20 Abs. 1 GemHVO-Doppik sind die Ansätze der in einem Budget veranschlagten Aufwendungen gegenseitig deckungsfähig.  Die gegenseitige Deckungsfähigkeit der Aufwendungen gilt nicht für folgende Positionen: - Personalaufwendungen und Abschreibungen sind Teilhaushalt übergreifend deckungsfähig - Die internen Leistungsverrechnungen und die Verfügungsmittel sind ebenfalls von der Deckungsfähigkeit ausgenommen	

## Haushaltsplan 2025 der Gemeinde Twistetal

<b>Teilergebnishaushalt Produkt 16.611.0 Steuern, Allg. Zuweisungen, Umlagen, Konz.-abgaben</b>							
Twistetal							
<b>Produktbereich</b>	16	Allgemeine Finanzwirtschaft					
<b>Produktgruppe</b>	16.611	Steuern, allgemeine Zuweisungen, allgemeine Umlage					
<b>Produkt</b>	16.611.0	Steuern, Allg. Zuweisungen, Umlagen, Konz.-abgaben					
Nr.	Bezeichnung	Ergebnis 2023	Ansatz 2024	Ansatz 2025	Plan 2026	Plan 2027	Plan 2028
<b>01</b>	<b>Privatrechtliche Leistungsentgelte</b>	<b>88.378</b>					
5003000	Umsatzerlöse aus Überlassung Gebäude und Räume	88.378					
<b>02</b>	<b>Öffentlich-rechtliche Leistungsentgelte</b>						
<b>03</b>	<b>Kostenersatzleistungen und -erstattungen</b>						
<b>04</b>	<b>Bestandsveränderungen und andere akt. Eigenleistg.</b>						
<b>05</b>	<b>Steuern steuerähnl. Ertr.einschl.Ertr.aus ges.Uml.</b>	<b>-4.646.288</b>	<b>-5.012.230</b>	<b>-5.452.030</b>	<b>-5.381.641</b>	<b>-5.366.946</b>	<b>-5.377.251</b>
5500100	Gemeindeanteil an der Einkommensteuer	-2.458.208	-2.704.000	-2.516.000	-2.520.000	-2.520.000	-2.530.000
5504000	Gemeindeanteil an der Umsatzsteuer	-140.640	-150.450	-155.000	-155.310	-155.465	-155.620
5551000	Grundsteuer A	-97.918	-115.000	-115.000	-115.230	-115.345	-115.460
5552000	Grundsteuer B	-463.420	-553.800	-580.000	-580.000	-590.000	-590.000
5553000	Gewerbesteuer	-1.451.699	-1.453.000	-2.050.000	-1.975.000	-1.950.000	-1.950.000
5559120	Sonst Vergnügungsst, einschl Spielapparatesteuer	-4.258	-5.880	-5.880	-5.891	-5.896	-5.901
5559200	Hundesteuer	-30.145	-30.100	-30.150	-30.210	-30.240	-30.270
<b>06</b>	<b>Erträge aus Transferleistungen</b>	<b>-157.383</b>	<b>-162.050</b>	<b>-150.000</b>	<b>-155.000</b>	<b>-160.000</b>	<b>-169.000</b>
5477000	Ausgleichsleistungen Familienleistungsgesetz	-157.383	-162.050	-150.000	-155.000	-160.000	-169.000
<b>07</b>	<b>Ertr.a.Zuwelsgn.u.Zusch.f.lfd.Zwecke u.allg.Uml.</b>	<b>-2.287.667</b>	<b>-2.173.867</b>	<b>-2.132.160</b>	<b>-2.134.544</b>	<b>-2.134.588</b>	<b>-2.134.632</b>
5401010	Schlüsselzuweisungen	-2.276.281	-2.129.411	-2.087.704	-2.090.000	-2.090.000	-2.090.000
5410900	Sonst Zuweisungen v übrigen Bereichen	-11.386	-44.456	-44.456	-44.544	-44.588	-44.632
<b>08</b>	<b>Ertr.a.Aufl.v.Sonderp.a.Inv.zuw.-zusch.u.-Beltr.</b>	<b>-71.700</b>	<b>-74.700</b>	<b>-72.000</b>	<b>-71.000</b>	<b>-71.000</b>	<b>-71.000</b>
5460100	Erträge Auflös SOPO Invest vom öffentl Bereich	-71.700	-74.700	-72.000	-71.000	-71.000	-71.000
<b>09</b>	<b>Sonstige ordentliche Erträge</b>	<b>-108.769</b>	<b>-110.000</b>	<b>-110.000</b>	<b>-110.220</b>	<b>-110.330</b>	<b>-110.440</b>
5309100	Konzessionsabgaben	-108.769	-110.000	-110.000	-110.220	-110.330	-110.440
<b>10</b>	<b>Summe der ordentlichen Erträge (Pos. 1 - 9)</b>	<b>-7.183.429</b>	<b>-7.532.847</b>	<b>-7.916.190</b>	<b>-7.852.405</b>	<b>-7.842.864</b>	<b>-7.862.323</b>
<b>11</b>	<b>Personalaufwendungen</b>						
<b>12</b>	<b>Versorgungsaufwendungen</b>						
<b>13</b>	<b>Aufwendungen für Sach- und Dienstleistungen</b>	<b>33.326</b>	<b>15.000</b>	<b>15.000</b>	<b>15.030</b>	<b>15.045</b>	<b>15.060</b>
6772000	Aufw. für Steuerberatung & Wirtschaftsprüfung	33.326	15.000	15.000	15.030	15.045	15.060
<b>14</b>	<b>Abschreibungen</b>	<b>13.648</b>	<b>105.800</b>	<b>105.800</b>	<b>106.011</b>	<b>106.116</b>	<b>106.221</b>
6620001	AFA zusätzl. auf Grund v. Investit. im HH-Planjahr		100.000	100.000	100.200	100.300	100.400
6672000	Einzelwertberichtigung	13.648	5.800	5.800	5.811	5.816	5.821
<b>15</b>	<b>Aufw.f. Zuweisungen und Zuschüsse s.bes.Finanzaufw</b>						
<b>16</b>	<b>Steueraufw.einschl.Aufw.a.ges.Uml.verpfl.</b>	<b>3.175.200</b>	<b>3.145.000</b>	<b>3.323.485</b>	<b>3.332.394</b>	<b>3.336.591</b>	<b>3.338.788</b>
7354100	Kreisumlage	1.769.675	1.747.500	1.853.500	1.855.000	1.857.000	1.858.000
7354200	Schulumlage	1.219.490	1.232.500	1.272.985	1.280.000	1.282.000	1.283.000
7354450	Heimatumlage (Gewerbest-uml. die Hessen einbehält)	71.038	63.000	76.000	76.152	76.228	76.304
7354900	andere Umlagen	682	1.000	1.000	1.002	1.003	1.004
7380100	Gewerbesteuerumlage	114.315	101.000	120.000	120.240	120.360	120.480
<b>17</b>	<b>Transferaufwendungen</b>						
<b>18</b>	<b>Sonstige ordentliche Aufwendungen</b>						
<b>19</b>	<b>Summe der ordentlichen Aufwendungen (Pos. 11 - 18)</b>	<b>3.222.174</b>	<b>3.265.800</b>	<b>3.444.285</b>	<b>3.453.435</b>	<b>3.457.752</b>	<b>3.460.069</b>
<b>20</b>	<b>Verwaltungsergebnis (Pos. 10 ./ Ps. 19)</b>	<b>-3.961.255</b>	<b>-4.267.047</b>	<b>-4.471.905</b>	<b>-4.398.970</b>	<b>-4.385.112</b>	<b>-4.402.254</b>
<b>21</b>	<b>Finanzerträge</b>	<b>-20.822</b>	<b>-26.916</b>	<b>-26.916</b>	<b>-26.969</b>	<b>-26.995</b>	<b>-27.021</b>
5601000	Ertr. Aus Anteil an verb. UN m. Vertr. über Gewinn	-25.129	-25.716	-25.716	-25.767	-25.792	-25.817

Haushaltsplan 2025 der Gemeinde Twistetal

**Teilergebnishaushalt Produkt 16.611.0 Steuern, Allg. Zuweisungen, Umlagen, Konz.-abgaben**

Twistetal

Nr.	Bezeichnung	Ergebnis 2023	Ansatz 2024	Ansatz 2025	Plan 2026	Plan 2027	Plan 2028
5790900	Übrige sonstige Zinsen und ähnl. Erträge	4.307	-1.200	-1.200	-1.202	-1.203	-1.204
<b>22</b>	<b>Zinsen und ähnliche Aufwendungen</b>						
<b>23</b>	<b>Finanzergebnis (Pos. 21 - Pos. 22)</b>	<b>-20.822</b>	<b>-26.916</b>	<b>-26.916</b>	<b>-26.969</b>	<b>-26.995</b>	<b>-27.021</b>
<b>24</b>	<b>Ordentliches Ergebnis (Pos. 20 + Pos. 23)</b>	<b>-3.982.077</b>	<b>-4.293.963</b>	<b>-4.498.821</b>	<b>-4.425.939</b>	<b>-4.412.107</b>	<b>-4.429.275</b>
<b>25</b>	<b>Außerordentliche Erträge</b>	<b>-18.404</b>					
5980100	Erträge aus Herabs.u.Auflös.v.Rückst.für Instandh.	-18.404					
<b>26</b>	<b>Außerordentliche Aufwendungen</b>						
<b>27</b>	<b>Außerordentliches Ergebnis (Pos. 25 ./ Pos. 26)</b>	<b>-18.404</b>					
<b>28</b>	<b>Jahresergebnis vor Intern.LLeistungsbez.</b>	<b>-4.000.481</b>	<b>-4.293.963</b>	<b>-4.498.821</b>	<b>-4.425.939</b>	<b>-4.412.107</b>	<b>-4.429.275</b>
9500001	Ertrag Verzinsung Anlagekapital	-277.933	-172.400	-275.100	-275.641	-275.910	-276.179
9500003	Ertrag Verwaltungskostenanteil	-69.334	-69.700	-69.700	-69.839	-69.908	-69.977
9500060	Ertrag - SOPO aus öffentl. Zuschüssen	-6.956	-6.970	-6.970	-6.983	-6.989	-6.995
<b>29</b>	<b>Erträge der Internen Leistungsbeziehungen</b>	<b>-354.223</b>	<b>-249.070</b>	<b>-351.770</b>	<b>-352.463</b>	<b>-352.807</b>	<b>-353.151</b>
<b>31</b>	<b>Saldo der Internen Leistungsbeziehungen</b>	<b>-354.223</b>	<b>-249.070</b>	<b>-351.770</b>	<b>-352.463</b>	<b>-352.807</b>	<b>-353.151</b>
<b>32</b>	<b>Jahresergebnis nach Internen Leistungsbeziehungen</b>	<b>-4.354.704</b>	<b>-4.543.033</b>	<b>-4.850.591</b>	<b>-4.778.402</b>	<b>-4.764.914</b>	<b>-4.782.426</b>

## Haushaltsplan 2025 der Gemeinde Twistetal

### Teilfinanzhaushalt Produkt 16.611.0 Steuern, Allg. Zuweisungen, Umlagen, Konz.-abgaben

Twistetal

Nr.	Bezeichnung	Ergebnis 2023	Ansatz 2024	Ansatz 2025	Plan 2026	Plan 2027	Plan 2028
01	Einz. aus Investitionszuweis. und Zuschüssen sowie aus Investitionsbeiträgen	54.000	59.000	90.000			
02	+ Einz. aus Abgängen von Gegenständen des Sachanlageverm. und des immat.AV						
03	+ Einzahlungen aus Abgängen von Gegenständen des Finanzanlagevermögens						
04	davon: Einzahlungen aus der Tilgung von gewährten Krediten						
<b>05</b>	<b>Summe Investive Einzahlungen</b>	<b>54.000</b>	<b>59.000</b>	<b>90.000</b>			
06	- Auszahlungen für Investitionen in das Sachanlagevermögen und immat. Anlagever.						
07	davon: Auszahlungen für aktivierte Investitionszuweisungen und -zuschüsse						
08	- Auszahlungen für Investitionen in das Finanzanlagevermögen						
09	davon: Auszahlungen aus der Gewährung von Krediten						
<b>10</b>	<b>Summe Investive Auszahlungen</b>						
<b>11</b>	<b>Saldo aus Investitionstätigkeit (Einz. ./ Ausz.)</b>	<b>54.000</b>	<b>59.000</b>	<b>90.000</b>			

## Haushaltsplan 2025 der Gemeinde Twistetal

### Produktbeschreibung Produkt 16.612.0 Rücklagen, Kredite

Twistetal

<b>Produktbereich</b>	16	Allgemeine Finanzwirtschaft
<b>Produktgruppe</b>	16.612	Sonstige allgemeine Finanzwirtschaft
<b>Produkt</b>	16.612.0	Rücklagen, Kredite

**Kurzbeschreibung** Sonderrücklagen, Zinserträge, Kosten der Kreditbeschaffung, kalkul. Einnahmen, Deckungsreserven

zugehörige Kostenstelle:  
16.612.0.00 Rücklagen und Kredite

**Erläuterungen** Jeder Teilhaushalt (= jedes Produkt) bildet ein Budget. Nach Paragraph 20 Abs. 1 GemHVO-Doppik sind die Ansätze der in einem Budget veranschlagten Aufwendungen gegenseitig deckungsfähig.

Die gegenseitige Deckungsfähigkeit der Aufwendungen gilt nicht für folgende Positionen:

- Personalaufwendungen und Abschreibungen sind Teilhaushalt übergreifend deckungsfähig
- Die internen Leistungsverrechnungen und die Verfügungsmittel sind ebenfalls von der Deckungsfähigkeit ausgenommen



## Haushaltsplan 2025 der Gemeinde Twistetal

### Teilergebnishaushalt Produkt 16.612.0 Rücklagen, Kredite

Twistetal

<b>Produktbereich</b>	16	Allgemeine Finanzwirtschaft
<b>Produktgruppe</b>	16.612	Sonstige allgemeine Finanzwirtschaft
<b>Produkt</b>	16.612.0	Rücklagen, Kredite

Nr.	Bezeichnung	Ergebnis 2023	Ansatz 2024	Ansatz 2025	Plan 2026	Plan 2027	Plan 2028
01	Privatrechtliche Leistungsentgelte						
02	Öffentlich-rechtliche Leistungsentgelte						
03	Kostensatzleistungen und -erstattungen						
04	Bestandsveränderungen und andere akt. Eigenleistg.						
05	Steuern steuerähnl. Ertr.einschl.Ertr.aus ges.Uml.						
06	Erträge aus Transferleistungen						
07	Ertr.a.Zuwelsgn.u.Zusch.f.lfd.Zwecke u.allg.Uml.						
08	Ertr.a.Aufl.v.Sonderp.a.Inv.zuw.-zusch.u.-Beitr.						
09	Sonstige ordentliche Erträge						
10	Summe der ordentlichen Erträge (Pos. 1 - 9)						
11	Personalaufwendungen						
12	Versorgungsaufwendungen						
13	Aufwendungen für Sach- und Dienstleistungen						
14	Abschreibungen						
15	Aufw.f. Zuweisungen und Zuschüsse s.bes.Finanzaufw						
16	Steueraufw.einschl.Aufw.a.ges.Uml.verpfl.						
17	Transferaufwendungen						
18	Sonstige ordentliche Aufwendungen						
19	Summe der ordentlichen Aufwendungen (Pos. 11 - 18)						
20	Verwaltungsergebnis (Pos. 10 ./ Ps. 19)						
21	Finanzerträge	-5	-50	-50	-50	-50	-50
5710100	Bankzinsen	-5	-50	-50	-50	-50	-50
22	Zinsen und ähnliche Aufwendungen	130.183	165.500	182.205	200.745	222.350	218.015
7710000	Bankzinsen	126.367	162.500	179.985	199.000	221.000	217.000
7710001	Zinsen Domanalverwaltung	2.854	2.100	1.360	945	600	315
7710099	Kreditzinsen "Zinsdienstumlage"	962	900	860	800	750	700
23	Finanzergebnis (Pos. 21 - Pos. 22)	130.178	165.450	182.155	200.695	222.300	217.965
24	Ordentliches Ergebnis (Pos. 20 + Pos. 23)	130.178	165.450	182.155	200.695	222.300	217.965
25	Außerordentliche Erträge	-4					
5960200	nicht börsennotierte Anteile	-4					
26	Außerordentliche Aufwendungen						
27	Außerordentliches Ergebnis (Pos. 25 ./ Pos. 26)	-4					
28	Jahresergebnis vor Intern.LLeistungsbez.	130.174	165.450	182.155	200.695	222.300	217.965
32	Jahresergebnis nach Internen Leistungsbeziehungen	130.174	165.450	182.155	200.695	222.300	217.965

## Haushaltsplan 2025 der Gemeinde Twistetal

### Teilfinanzhaushalt Produkt 16.612.0 Rücklagen, Kredite

Twistetal

Nr.	Bezeichnung	Ergebnis 2023	Ansatz 2024	Ansatz 2025	Plan 2026	Plan 2027	Plan 2028
01	Einz. aus Investitionszuweis. und Zuschüssen sowie aus Investitionsbeiträgen						
02	+ Einz. aus Abgängen von Gegenständen des Sachanlageverm. und des immat.AV						
03	+ Einzahlungen aus Abgängen von Gegenständen des Finanzanlagevermögens	4					
04	<u>davon: Einzahlungen aus der Tilgung von gewährten Krediten</u>						
<b>05</b>	<b>Summe Investive Einzahlungen</b>	<b>4</b>					
06	- Auszahlungen für Investitionen in das Sachanlagevermögen und immat. Anlagever.						
07	<u>davon: Auszahlungen für aktivierte Investitionszuweisungen und -zuschüsse</u>						
08	- Auszahlungen für Investitionen in das Finanzanlagevermögen						
09	<u>davon: Auszahlungen aus der Gewährung von Krediten</u>						
<b>10</b>	<b>Summe Investive Auszahlungen</b>						
<b>11</b>	<b>Saldo aus Investitionstätigkeit (Einz. ./ Ausz.)</b>	<b>4</b>					

## Haushaltsplan 2025 der Gemeinde Twistetal

### Produktbeschreibung Produkt 16.613.0 Finanzwirtschaftliche Abwicklung der Vorjahre

Twistetal

<b>Produktbereich</b>	16	Allgemeine Finanzwirtschaft
<b>Produktgruppe</b>	16.613	Abwicklung der Vorjahre
<b>Produkt</b>	16.613.0	Finanzwirtschaftliche Abwicklung der Vorjahre

**Kurzbeschreibung** Finanzwirtschaftliche Abwicklung der Vorjahre

zugehörige Kostenstelle:  
16.613.0.00 Abwicklung Vorjahre

**Erläuterungen** Jeder Teilhaushalt (= jedes Produkt) bildet ein Budget. Nach Paragraph 20 Abs. 1 GemHVO-Doppik sind die Ansätze der in einem Budget veranschlagten Aufwendungen gegenseitig deckungsfähig.

Die gegenseitige Deckungsfähigkeit der Aufwendungen gilt nicht für folgende Positionen:  
 - Personalaufwendungen und Abschreibungen sind Teilhaushalt übergreifend deckungsfähig  
 - Die internen Leistungsverrechnungen und die Verfügungsmittel sind ebenfalls von der Deckungsfähigkeit ausgenommen

## Haushaltsplan 2025 der Gemeinde Twistetal

### Teilergebnishaushalt Produkt 16.613.0 Finanzwirtschaftliche Abwicklung der Vorjahre

Twistetal

<b>Produktbereich</b>	16	Allgemeine Finanzwirtschaft
<b>Produktgruppe</b>	16.613	Abwicklung der Vorjahre
<b>Produkt</b>	16.613.0	Finanzwirtschaftliche Abwicklung der Vorjahre

Nr.	Bezeichnung	Ergebnis 2023	Ansatz 2024	Ansatz 2025	Plan 2026	Plan 2027	Plan 2028
01	Privatrechtliche Leistungsentgelte						
02	Öffentlich-rechtliche Leistungsentgelte						
03	Kostensatzleistungen und -erstattungen						
04	Bestandsveränderungen und andere akt. Eigenleistg.						
05	Steuern steuerähnl. Ertr.einschl.Ertr.aus ges.Uml.						
06	Erträge aus Transferleistungen						
07	Ertr.a.Zuwelsgn.u.Zusch.f.lfd.Zwecke u.allg.Uml.						
08	Ertr.a.Aufl.v.Sonderp.a.Inv.zuw.-zusch.u.-Beitr.						
09	Sonstige ordentliche Erträge						
10	Summe der ordentlichen Erträge (Pos. 1 - 9)						
11	Personalaufwendungen						
12	Versorgungsaufwendungen						
13	Aufwendungen für Sach- und Dienstleistungen						
14	Abschreibungen						
15	Aufw.f. Zuweisungen und Zuschüsse s.bes.Finanzaufw						
16	Steueraufw.einschl.Aufw.a.ges.Uml.verpfl.						
17	Transferaufwendungen						
18	Sonstige ordentliche Aufwendungen						
19	Summe der ordentlichen Aufwendungen (Pos. 11 - 18)						
20	Verwaltungsergebnis (Pos. 10 ./ Ps. 19)						
21	Finanzerträge						
22	Zinsen und ähnliche Aufwendungen						
23	Finanzergebnis (Pos. 21 - Pos. 22)						
24	Ordentliches Ergebnis (Pos. 20 + Pos. 23)						
25	Außerordentliche Erträge						
26	Außerordentliche Aufwendungen						
27	Außerordentliches Ergebnis (Pos. 25 ./ Pos. 26)						
28	Jahresergebnis vor Intern.LLeistungsbez.						
32	Jahresergebnis nach Internen Leistungsbeziehungen						

## Haushaltsplan 2025 der Gemeinde Twistetal

### Teilfinanzhaushalt Produkt 16.613.0 Finanzwirtschaftliche Abwicklung der Vorjahre

Twistetal

Nr.	Bezeichnung	Ergebnis 2023	Ansatz 2024	Ansatz 2025	Plan 2026	Plan 2027	Plan 2028
01	Einz. aus Investitionszuweis. und Zuschüssen sowie aus Investitionsbeiträgen						
02	+ Einz. aus Abgängen von Gegenständen des Sachanlageverm. und des immat.AV						
03	+ Einzahlungen aus Abgängen von Gegenständen des Finanzanlagevermögens						
04	<u>davon: Einzahlungen aus der Tilgung von gewährten Krediten</u>						
<b>05</b>	<b>Summe Investive Einzahlungen</b>						
06	- Auszahlungen für Investitionen in das Sachanlagevermögen und immat. Anlagever.						
07	<u>davon: Auszahlungen für aktivierte Investitionszuweisungen und -zuschüsse</u>						
08	- Auszahlungen für Investitionen in das Finanzanlagevermögen						
09	<u>davon: Auszahlungen aus der Gewährung von Krediten</u>						
<b>10</b>	<b>Summe Investive Auszahlungen</b>						
<b>11</b>	<b>Saldo aus Investitionstätigkeit (Einz. ./ Ausz.)</b>						

## Haushaltsplan 2025 der Gemeinde Twistetal

Gebühren-HH (Wasser, Abwasser, Abfall)							
Twistetal							
Nr.	Bezeichnung	Ergebnis 2023	Ansatz 2024	Ansatz 2025	Plan 2026	Plan 2027	Plan 2028
<b>01</b>	<b>Privatrechtliche Leistungsentgelte</b>						
<b>02</b>	<b>Öffentlich-rechtliche Leistungsentgelte</b>	<b>-1.733.350</b>	<b>-2.065.700</b>	<b>-2.029.900</b>	<b>-2.033.959</b>	<b>-2.035.990</b>	<b>-2.038.023</b>
5101000	öffentlich rechtliche Verwaltungsgebühren	-540					
5110001	öffentl. rechtl. Benutzungsgeb. - Wasser	-440.939	-450.000	-522.000	-523.044	-523.567	-524.090
5110002	öffentlich rechtl. Benutzungsgeb. - Abwasser	-640.173	-925.000	-825.000	-826.650	-827.476	-828.303
5110004	öff. rechtl. Ben.-geb. - Niederschlagswasser	-186.866	-236.000	-227.200	-227.654	-227.881	-228.108
5110005	öff. rechtl. Ben.-geb. - Grundgebühr	-72.413	-72.000	-73.000	-73.146	-73.219	-73.292
5111100	Müllabfuhrgebühren	-382.752	-372.000	-372.000	-372.744	-373.116	-373.489
5111200	Kühlschrank und Weißgeräteentsorgung	-36					
5111300	Sperrmüllentsorgung	-3.900	-5.000	-5.000	-5.010	-5.015	-5.020
5111400	Zuschuss Altglas DSD	-5.731	-5.700	-5.700	-5.711	-5.716	-5.721
<b>03</b>	<b>Kostenersatzleistungen und -erstattungen</b>	<b>-74.463</b>	<b>-59.800</b>	<b>-79.500</b>	<b>-79.658</b>	<b>-79.736</b>	<b>-79.814</b>
5482000	Kostenerstattungen von Gemeinden/GV	-37.327	-31.000	-50.700	-50.801	-50.851	-50.901
5483000	Kostenerstattungen von Zweckverbänden u. dergl.	-14.291	-13.800	-13.800	-13.827	-13.840	-13.853
5488000	Kostenerstattungen von übrigen Bereichen	-1.246					
5490000	andere Kostenersatzleistungen und Erstattungen	-21.599	-15.000	-15.000	-15.030	-15.045	-15.060
<b>04</b>	<b>Bestandsveränderungen und andere akt. Eigenleistg.</b>						
<b>05</b>	<b>Steuern steuerähnli. Ertr.einschl.Ertr.aus ges.Uml.</b>						
<b>06</b>	<b>Erträge aus Transferleistungen</b>						
<b>07</b>	<b>Ertr.a.Zuwelsgn.u.Zusch.f.fid.Zwecke u.allg.Uml.</b>						
<b>08</b>	<b>Ertr.a.Aufl.v.Sonderp.a.Inv.zuw.-zusch.u.-Beitr.</b>	<b>-183.715</b>	<b>-237.193</b>	<b>-223.075</b>	<b>-214.419</b>	<b>-196.130</b>	<b>-179.667</b>
5460100	Erträge Auflösung SOPO Invest vom öffentl. Bereich	-6.956	-6.956	-6.957	-6.957	-6.957	-6.956
5462000	Erträge Auflösung von SOPO Investitionsbeiträgen	-37.807	-37.011	-37.011	-35.942	-35.116	-34.439
5463000	SoPo-Auflösung Gebühren (Wasser, Abwasser etc.)	-116.174	-171.397	-160.237	-150.436	-133.497	-131.642
5469000	Erträge Auflösung von sonst SOPO aus Investitionen	-22.778	-21.829	-18.870	-21.084	-20.560	-6.630
<b>09</b>	<b>Sonstige ordentliche Erträge</b>	<b>-1.034</b>	<b>-2.200</b>	<b>-700</b>	<b>-701</b>	<b>-701</b>	<b>-701</b>
5330000	Erträge aus Schadensersatzleistungen	-786					
5399000	andere sonstige betriebliche Erträge	-248	-2.200	-700	-701	-701	-701
<b>10</b>	<b>Summe der ordentlichen Erträge (Pos. 1 - 9)</b>	<b>-1.992.562</b>	<b>-2.364.893</b>	<b>-2.333.175</b>	<b>-2.328.737</b>	<b>-2.312.557</b>	<b>-2.298.205</b>
<b>11</b>	<b>Personalaufwendungen</b>	<b>78.479</b>	<b>95.965</b>	<b>94.155</b>	<b>94.338</b>	<b>94.428</b>	<b>94.518</b>
6201000	Entg. für geleist. Arbeitszeit (einschl. Zulagen)	62.686	75.400	71.300	71.441	71.511	71.581
6201001	Leistungsentgelt Beschäftigte	1.204	2.315	1.875	1.878	1.879	1.880
6201030	Entg. Aushilfen (einschl. Zulagen)	1.703	2.400	6.480	6.492	6.498	6.504
6401000	AG-Anteil zur Sozialvers. Entgeltbereich	12.885	15.850	14.500	14.527	14.540	14.553
<b>12</b>	<b>Versorgungsaufwendungen</b>	<b>3.555</b>	<b>4.520</b>	<b>4.265</b>	<b>4.272</b>	<b>4.275</b>	<b>4.278</b>
6451000	Aufw. an Verso. kassen f. tarifl. Beschäftigte	3.555	4.520	4.265	4.272	4.275	4.278
<b>13</b>	<b>Aufwendungen für Sach- und Dienstleistungen</b>	<b>705.662</b>	<b>902.030</b>	<b>921.973</b>	<b>923.806</b>	<b>924.717</b>	<b>925.629</b>
6010100	Aufw. für Büromat. u. Drucks. d. Verw. u. ähnl. Ei	20					
6020000	Hilfsstoffe	185	310	310	310	310	310
6030100	Betriebsstoffe, Verbrauchswerkzeuge	48	100	100	100	100	100
6030200	Praxis- u. Laborbedarf, Arzneimittel	240					
6051000	Strom	8.565	8.537	11.300	11.322	11.333	11.344
6052000	Gas	76	210	80	80	80	80
6055000	Treibstoffe	2.542	3.300	3.300	3.306	3.309	3.312
6061000	Materialaufw. für Gebäude u. Außenanlagen	25.778	35.800	36.000	36.072	36.108	36.144
6062000	Materialaufw. für techn. Anlagen in Betriebsbauten	400					
6063000	Materialaufw. für Einrichtungen und Ausstattungen	363	1.740	2.250	2.254	2.255	2.256
6065000	Materialaufw. für Straßen, Wege, Plätze u.ä.	7.421	3.500	3.500	3.507	3.510	3.513

## Haushaltsplan 2025 der Gemeinde Twistetal

<b>Gebühren-HH (Wasser, Abwasser, Abfall)</b>							
Twistetal							
Nr.	Bezeichnung	Ergebnis 2023	Ansatz 2024	Ansatz 2025	Plan 2026	Plan 2027	Plan 2028
6069000	sonstiger Aufw. für Reparatur u. Instandhaltung	111	450	450	450	450	450
6070000	Aufw. für Berufskleidung, Arbeitsschuttmittel	431	400	400	400	400	400
6081000	Reinigungsmaterial	217	750	750	751	751	751
6089000	übriger sonstiger Materialaufwand	345					
6101000	Fremdleist. für Erzeugnisse u. and. Umsatzleist.	26.359	25.000	32.500	32.565	32.597	32.629
6120000	Entwickl.-, Versuchs- und Konstr.Arbeit durch 3.	4.239	3.500	3.500	3.506	3.508	3.510
6139000	sonstige weitere Fremdleistungen	4.598	4.450	4.450	4.458	4.462	4.466
6161000	Instandh. Gebäude, Außenanl. (Bauunterhaltung)	4.248	6.000	5.000	5.010	5.015	5.020
6162000	Instandh. von techn. Anlagen in Betriebsbauten	1.479					
6163000	Instandh. von Einrichtungen und Ausstattungen	1.008	75	75	75	75	75
6164000	Instandhaltung von Fahrzeugen	2.553	2.000	2.000	2.004	2.006	2.008
6165000	Instandh. v. Sachanl. Gemeingeb., Infrastr.verm.	189.554	375.563	375.563	376.314	376.689	377.064
6171000	Aufwendungen für Fremdensorgung	639	400	400	400	400	400
6171010	Deponiegebühren -Landkreis-	195.949	201.000	215.000	215.433	215.651	215.870
6171012	Kühlschrank und Weißgeräteentsorgung	1.365	500	500	501	501	501
6171013	Sperrmüllentsorgung	23.293	27.500	27.500	27.555	27.582	27.609
6171014	Miete Abfallgefäße	20.119	20.700	20.700	20.741	20.761	20.781
6171015	Kosten Abfuhrunternehmen	145.621	147.400	147.400	147.694	147.841	147.988
6179000	And. sonstige Aufwendungen für bezogene Leistungen	388	90	90	90	90	90
6179250	DV-Aufwand -Dienstleistungen	3.194		4.800	4.809	4.814	4.819
6701000	Mieten, Pachten, Erbbauzinsen	185	150	150	150	150	150
6720000	Lizenzen und Konzessionen		250	250	250	250	250
6730000	Gebühren		4.800				
6771000	Aufw. für Sachverst., Rechtsanwälte u. Gerichtskos	2.637	9.000	5.100	5.110	5.115	5.120
6772000	Aufw. für Steuerberatung & Wirtschaftsprüfung	7.085	14.000	14.000	14.028	14.042	14.056
6773000	Aufw. für betriebswirtsch. Beratungen u. ähnl.	12.814					
6790000	sonstige Aufw. f. d. Inanspruchn. v. Rechten u. Di	1.057	500	500	501	501	501
6820000	Porto und Versandkosten	1.258					
6831000	Datenübertragungskosten	1.179	875	875	876	876	876
6850000	Reisekosten		350	350	350	350	350
6880000	Aufw. für Fort- und Weiterbildung		1.000	1.000	1.002	1.003	1.004
6900100	Beiträge f. Gebäudebezogene Versicherungen	564	575	575	576	576	576
6901000	Kfz-Versicherungsbeiträge	1.120	1.025	1.025	1.026	1.026	1.026
6910000	Beitr. Wirtschaftsverb. & Berufsvertr, sonst. Vere	50					
6970000	Einstellungen in sonst. Sonderposten	6.144					
6993000	übrige sonstige betriebliche Aufwendungen	224	230	230	230	230	230
<b>14</b>	<b>Abschreibungen</b>	<b>250.460</b>	<b>252.360</b>	<b>254.492</b>	<b>245.918</b>	<b>227.677</b>	<b>211.263</b>
6611000	Abschr. auf Konzessionen u. a. Schutzrechte	2.839	2.839	473			
6620000	Abschr. Gebäude u. -einr. , SachAnlag., InfrStrktV	228.931	226.700	232.162	228.115	209.863	189.165
6630000	Abschr. auf techn. Anlagen u. Maschinen	803	803	785	582	581	1.161
6643000	Abschr. auf Fuhrpark	4.611	4.611	3.843			
6645000	Abschr. auf Geschäftsausstattung	3.911	3.907	3.729	3.694	3.693	7.384
6672000	Einzelwertberichtigung	9.365	13.500	13.500	13.527	13.540	13.553
<b>15</b>	<b>Aufw.f. Zuweisungen und Zuschüsse s.bes.Finanzaufw</b>	<b>835.842</b>	<b>987.500</b>	<b>955.500</b>	<b>957.411</b>	<b>958.367</b>	<b>959.324</b>
7123000	Zuw. für lfd. Zwecke an Zweckverbände und dergl.	825.733	977.000	945.000	946.890	947.836	948.783
7177000	sonstige Erstattungen an private Unternehmen	10.109	10.500	10.500	10.521	10.531	10.541
<b>16</b>	<b>Steueraufw.einschl.Aufw.a.ges.Uml.verpfl.</b>		<b>2.700</b>	<b>2.700</b>	<b>2.705</b>	<b>2.707</b>	<b>2.709</b>
7363100	Abwasserabgabe		2.700	2.700	2.705	2.707	2.709
<b>17</b>	<b>Transferaufwendungen</b>						
<b>18</b>	<b>Sonstige ordentliche Aufwendungen</b>	<b>210</b>	<b>220</b>	<b>220</b>	<b>220</b>	<b>220</b>	<b>220</b>
7030000	Kfz-Steuer	210	220	220	220	220	220

## Haushaltsplan 2025 der Gemeinde Twistetal

<b>Gebühren-HH (Wasser, Abwasser, Abfall)</b>							
Twistetal							
Nr.	Bezeichnung	Ergebnis 2023	Ansatz 2024	Ansatz 2025	Plan 2026	Plan 2027	Plan 2028
<b>19</b>	<b>Summe der ordentlichen Aufwendungen (Pos. 11 - 18)</b>	<b>1.874.208</b>	<b>2.245.295</b>	<b>2.233.305</b>	<b>2.228.670</b>	<b>2.212.391</b>	<b>2.197.941</b>
20	Verwaltungsergebnis (Pos. 10 ./ Ps. 19)	-118.354	-119.598	-99.870	-100.067	-100.166	-100.264
21	Finanzerträge						
22	Zinsen und ähnliche Aufwendungen						
23	Finanzergebnis (Pos. 21 - Pos. 22)						
24	Ordentliches Ergebnis (Pos. 20 + Pos. 23)	-118.354	-119.598	-99.870	-100.067	-100.166	-100.264
25	Außerordentliche Erträge						
26	Außerordentliche Aufwendungen						
27	Außerordentliches Ergebnis (Pos. 25 ./ Pos. 26)						
28	Jahresergebnis vor Intern.LLeistungsbez.	-118.354	-119.598	-99.870	-100.067	-100.166	-100.264
9500001	Ertrag Verzinsung Anlagekapital						
9500002	Ertrag Straßenoberflächenentwässerung	-107.472	-107.472	-124.800	-125.049	-125.174	-125.299
9500003	Ertrag Verwaltungskostenanteil						
9500050	Ertrag - Kosten Allgemeinheit Brandschutz	-22.502	-22.000	-22.000	-22.044	-22.066	-22.088
9500060	Ertrag - SOPO aus öffentl. Zuschüssen						
<b>29</b>	<b>Erträge der Internen Leistungsbeziehungen</b>	<b>-129.974</b>	<b>-129.472</b>	<b>-146.800</b>	<b>-147.093</b>	<b>-147.240</b>	<b>-147.387</b>
9600001	Aufwand Verzinsung Anlagekapital	172.038	172.400	170.000	170.340	170.510	170.680
9600002	Aufwand Straßenoberflächenentwässerung						
9600003	Aufwand Verwaltungskostenanteil	69.334	69.700	69.700	69.838	69.907	69.976
9600004	Auflösung der SoPo öffentl. Zuschüsse						
9600050	Aufwand - Kosten der Allgemeinheit Brandschutz						
9600060	Aufwand - SOPO aus öffentl. Zuschüssen	6.956	6.970	6.970	6.983	6.989	6.995
<b>30</b>	<b>Aufwendungen der Internen Leistungsbeziehungen</b>	<b>248.328</b>	<b>249.070</b>	<b>246.670</b>	<b>247.161</b>	<b>247.406</b>	<b>247.651</b>
<b>31</b>	<b>Saldo der Internen Leistungsbeziehungen</b>	<b>118.354</b>	<b>119.598</b>	<b>99.870</b>	<b>100.068</b>	<b>100.166</b>	<b>100.264</b>
<b>32</b>	<b>Jahresergebnis nach Internen Leistungsbeziehungen</b>				<b>1</b>		



## Haushaltsplan 2025 der Gemeinde Twistetal

<b>Gesamtergebnishaushalt OHNE Gebühren-HH</b>							
Twistetal							
Nr.	Bezeichnung	Ergebnis 2023	Ansatz 2024	Ansatz 2025	Plan 2026	Plan 2027	Plan 2028
<b>01</b>	<b>Privatrechtliche Leistungsentgelte</b>	<b>-60.011</b>	<b>-182.690</b>	<b>-172.065</b>	<b>-172.404</b>	<b>-172.570</b>	<b>-172.736</b>
5003000	Umsatzerlöse aus Überlassung Gebäude und Räume	57.243	-26.855	-38.355	-38.430	-38.465	-38.500
5004000	Umsatzerlöse aus Überlassung von Rechten	-54.387	-28.635	-28.635	-28.690	-28.717	-28.744
5006000	Umsatzerlöse aus Verkäufen	-61.275	-127.100	-104.975	-105.184	-105.288	-105.392
5060000	Umsatzerlöse aus Handelswaren	-1.593					
5090000	sonstige Umsatzerlöse		-100	-100	-100	-100	-100
<b>02</b>	<b>Öffentlich-rechtliche Leistungsentgelte</b>	<b>-132.361</b>	<b>-141.180</b>	<b>-143.050</b>	<b>-128.067</b>	<b>-114.721</b>	<b>-116.892</b>
5101000	öffentlich rechtliche Verwaltungsgebühren	-43.051	-49.630	-48.500	-48.596	-48.644	-48.692
5110000	öffentlich rechtliche Benutzungsgebühren	-2.164	-7.550	-7.550	-7.565	-7.572	-7.579
5110003	öffentlich rechtliche Bestattungsgebühren	-24.450	-24.000	-24.000	-8.780	4.684	2.631
5150000	Erträge aus Bußgeldern u Verwarnungen	-62.696	-60.000	-63.000	-63.126	-63.189	-63.252
<b>03</b>	<b>Kostenersatzleistungen und -erstattungen</b>	<b>-71.252</b>	<b>-15.200</b>	<b>-25.200</b>	<b>-25.249</b>	<b>-25.272</b>	<b>-25.295</b>
5481000	Kostenerstattungen vom Land	-8.300	-8.300	-8.300	-8.316	-8.323	-8.330
5482000	Kostenerstattungen von Gemeinden/GV	-24.750	-2.000	-12.000	-12.024	-12.036	-12.048
5487000	Kostenerstattungen von priv Unternehmen	-31.168					
5488000	Kostenerstattungen von übrigen Bereichen	-38	-200	-200	-200	-200	-200
5490000	andere Kostenersatzleistungen und Erstattungen	-6.996	-4.700	-4.700	-4.709	-4.713	-4.717
<b>04</b>	<b>Bestandsveränderungen und andere akt. Eigenleistg.</b>						
<b>05</b>	<b>Steuern steuerähn. Ertr.einschl.Ertr.aus ges.Uml.</b>	<b>-4.646.288</b>	<b>-5.012.230</b>	<b>-5.452.030</b>	<b>-5.381.641</b>	<b>-5.366.946</b>	<b>-5.377.251</b>
5500100	Gemeindeanteil an der Einkommensteuer	-2.458.208	-2.704.000	-2.516.000	-2.520.000	-2.520.000	-2.530.000
5504000	Gemeindeanteil an der Umsatzsteuer	-140.640	-150.450	-155.000	-155.310	-155.465	-155.620
5551000	Grundsteuer A	-97.918	-115.000	-115.000	-115.230	-115.345	-115.460
5552000	Grundsteuer B	-463.420	-553.800	-580.000	-580.000	-590.000	-590.000
5553000	Gewerbesteuer	-1.451.699	-1.453.000	-2.050.000	-1.975.000	-1.950.000	-1.950.000
5559120	Sonst Vergnügungsst, einschl Spielapparatesteuer	-4.258	-5.880	-5.880	-5.891	-5.896	-5.901
5559200	Hundesteuer	-30.145	-30.100	-30.150	-30.210	-30.240	-30.270
<b>06</b>	<b>Erträge aus Transferleistungen</b>	<b>-225.108</b>	<b>-222.050</b>	<b>-245.000</b>	<b>-250.190</b>	<b>-255.285</b>	<b>-264.380</b>
5477000	Ausgleichsleistungen Familienleistungsgesetz	-157.383	-162.050	-150.000	-155.000	-160.000	-169.000
5478200	Erstattung v sozialen Leistungen von Gemeinden/GV	-67.725	-60.000	-95.000	-95.190	-95.285	-95.380
<b>07</b>	<b>Ertr.a.Zuweisgn.u.Zusch.f.lfd.Zwecke u.allg.Uml.</b>	<b>-2.611.980</b>	<b>-2.493.257</b>	<b>-2.418.430</b>	<b>-2.420.903</b>	<b>-2.420.990</b>	<b>-2.421.077</b>
5401010	Schlüsselzuweisungen	-2.276.281	-2.129.411	-2.087.704	-2.090.000	-2.090.000	-2.090.000
5410900	Sonst Zuweisungen v übrigen Bereichen	-17.330	-47.900	-47.900	-47.994	-48.041	-48.088
5420100	Zuweisungen für lfd Zwecke vom Bund	-44.773	-62.864	-29.744	-29.802	-29.830	-29.858
5421000	Zuweisungen für lfd Zwecke vom Land	-272.095	-253.022	-253.022	-253.047	-253.059	-253.071
5424000	Zuweisungen für lfd Zwecke sonst öffentl Bereich		-60	-60	-60	-60	-60
5428000	Zusch. für lfd Zwecke von übrigen Bereichen	-1.500					
<b>08</b>	<b>Ertr.a.Aufl.v.Sonderp.a.Inv.zuw.-zusch.u.-Beitr.</b>	<b>-304.181</b>	<b>-320.979</b>	<b>-353.344</b>	<b>-334.944</b>	<b>-326.537</b>	<b>-330.768</b>
5460100	Erträge Auflös SOPO Invest vom öffentl Bereich	-203.904	-206.965	-216.822	-196.350	-187.803	-196.145
5460101	Erträge Auflös SOPO (Planung)		-5.600	-5.600	-5.611	-5.616	-5.621
5460098	Erträge Auflösung SOPO Sonderinvest. BUND	-1.536	-1.535	-1.536	-1.534	-1.535	-1.536
5460099	Erträge Auflösung SOPO Sonderinvest. LAND	-7.884	-7.881	-7.881	-7.884	-7.880	-7.880
5461000	Erträge Auflös SOPO Invest nicht öffentl Bereich	-54	-54	-54	-54	-55	-54
5461001	Erträge Auflös SOPO Grabnutzungsgebühren	-29.697	-27.500	-29.500	-29.559	-29.588	-29.617
5462000	Erträge Auflösung von SOPO Investitionsbeiträgen	-41.602	-42.260	-41.662	-43.601	-43.680	-39.505
5469000	Erträge Auflösung von sonst SOPO aus Investitionen	-1.395	-1.395	-1.395	-1.396	-1.395	-1.395
<b>09</b>	<b>Sonstige ordentliche Erträge</b>	<b>-172.239</b>	<b>-144.386</b>	<b>-144.916</b>	<b>-145.205</b>	<b>-145.349</b>	<b>-145.493</b>
5300100	Nebenerlöse aus Vermietung und Verpachtung	-24.641	-27.500	-25.000	-25.050	-25.075	-25.100
5302000	Nebenerlöse aus Abgabe von Energien und Abfällen	-64					

## Haushaltsplan 2025 der Gemeinde Twistetal

### Gesamtergebnishaushalt OHNE Gebühren-HH

Twistetal

Nr.	Bezeichnung	Ergebnis 2023	Ansatz 2024	Ansatz 2025	Plan 2026	Plan 2027	Plan 2028
5303000	Nebenerlöse aus Veranstaltungen	-100					
5309100	Konzessionsabgaben	-108.769	-110.000	-110.000	-110.220	-110.330	-110.440
5309900	andere sonstige Nebenerlöse	-1.030					
5330000	Erträge aus Schadensersatzleistungen	-21.567					
5380000	Erträge Herabsetz/Auflös Rückst (außer Instandhal)	-2.792					
5392000	Eigenbeteil. Wahlleistungen § 6a HBeihVO	-227					
5392001	Eigenbeteil. Wahlleistungen § 6a HBeihVO	-680					
5399000	andere sonstige betriebliche Erträge	-12.353	-6.886	-9.916	-9.935	-9.944	-9.953
<b>10</b>	<b>Summe der ordentlichen Erträge (Pos. 1 - 9)</b>	<b>-8.223.420</b>	<b>-8.531.972</b>	<b>-8.954.035</b>	<b>-8.858.603</b>	<b>-8.827.670</b>	<b>-8.853.892</b>
<b>11</b>	<b>Personalaufwendungen</b>	<b>1.507.785</b>	<b>1.636.517</b>	<b>1.631.574</b>	<b>1.634.778</b>	<b>1.636.354</b>	<b>1.637.930</b>
6201000	Entg. für geleist. Arbeitszeit (einschl. Zulagen)	987.608	1.095.184	1.076.914	1.079.052	1.080.114	1.081.176
6201001	Leistungsentgelt Beschäftigte	16.027	19.678	20.852	20.882	20.894	20.906
6201030	Entg. Aushilfen (einschl. Zulagen)	109.363	82.949	93.335	93.511	93.594	93.677
6229000	sonstige Entgelte für andere Zeiten	1.045	1.000	1.000	1.002	1.003	1.004
6261000	Ausbildungsentgelte f. gewerb. Azubis	5.110	15.850	17.500	17.535	17.552	17.569
6290000	sonstige Aufwendungen mit Entgeltcharakter	340	330	330	330	330	330
6301000	Dienst-, Amtsbezüge einschl. tarifl. Zulagen	115.000	111.400	116.000	116.232	116.348	116.464
6401000	AG-Anteil zur Sozialvers. Entgeltbereich	213.621	247.616	243.283	243.752	243.979	244.206
6401100	AG-Anteil zur Sozialvers. EFETS u.ä.	361	375	375	375	375	375
6420000	Beiträge z. Berufsgenossenschaft u. Unfallvers.	22.815	23.500	24.100	24.148	24.171	24.194
6513000	Aufw. f. übernommene Fahrtk. von Bediensteten	365	1.650	1.000	1.002	1.003	1.004
6530000	Aufwendungen für pers.bezogene Vers.	33.497	34.000	34.000	34.068	34.102	34.136
6550000	Aufwendungen für Dienstjubiläen	350	850	850	851	851	851
6560000	Aufw. für Belegschaftsveranstaltungen	800	800	800	801	801	801
6590000	übrige sonstige Personalaufwendungen	1.201	1.335	1.235	1.237	1.237	1.237
<b>12</b>	<b>Versorgungsaufwendungen</b>	<b>261.889</b>	<b>254.298</b>	<b>272.591</b>	<b>273.119</b>	<b>273.376</b>	<b>273.633</b>
6450100	Aufw. an Versorgungskassen Beamte	150.714	144.950	151.300	151.602	151.752	151.902
6451000	Auf. an Verso. kassen f. tarifl. Beschäftigte	80.026	88.948	89.541	89.704	89.780	89.856
6460100	Zuführung zu Pensionsrückstellungen	28.136	17.400	28.500	28.557	28.585	28.613
6461000	Zuführung zu Beihilferückstellungen	3.013	3.000	3.250	3.256	3.259	3.262
<b>13</b>	<b>Aufwendungen für Sach- und Dienstleistungen</b>	<b>1.596.917</b>	<b>1.484.991</b>	<b>1.572.535</b>	<b>1.547.987</b>	<b>1.549.226</b>	<b>1.550.466</b>
6010100	Aufw. für Büromat. u. Drucks. d. Verw. u. ähnl. Ei	23.197	15.455	17.205	17.238	17.254	17.270
6020000	Hilfsstoffe	5.240	5.305	5.105	5.111	5.113	5.115
6030100	Betriebsstoffe, Verbrauchswerkzeuge	10.086	10.680	10.680	10.698	10.706	10.714
6030200	Praxis- u. Laborbedarf, Arzneimittel	1.916	260	260	260	260	260
6051000	Strom	91.490	76.933	89.394	89.562	89.640	89.718
6052000	Gas	41.078	36.900	48.100	48.196	48.242	48.288
6054000	Heizöl	32.472	42.800	40.300	40.380	40.419	40.458
6055000	Treibstoffe	19.620	20.045	20.695	20.732	20.748	20.764
6056000	Wasser	13.337	16.060	16.450	16.475	16.485	16.495
6057000	Abwasser	26.572	29.105	29.600	29.650	29.673	29.696
6061000	Materialaufw. für Gebäude u. Außenanlagen	38.820	24.900	24.900	24.940	24.956	24.972
6062000	Materialaufw. für techn. Anlagen in Betriebsbauten	49	1.790	1.790	1.791	1.791	1.791
6063000	Materialaufw. für Einrichtungen und Ausstattungen	29.728	26.380	26.130	26.175	26.192	26.209
6065000	Materialaufw. für Straßen, Wege, Plätze u.ä.	9.389	18.000	10.000	10.020	10.030	10.040
6069000	sonstiger Aufw. für Reparatur u. Instandhaltung	5.293	4.325	4.825	4.830	4.831	4.832
6070000	Aufw. für Berufskleidung, Arbeitsschutzmittel	66.476	25.900	31.900	31.961	31.989	32.017
6081000	Reinigungsmaterial	13.043	8.730	9.080	9.093	9.098	9.103
6089000	übriger sonstiger Materialaufwand	6.379	3.580	3.580	3.585	3.586	3.587
6101000	Fremdleist. für Erzeugnisse u. and. Umsatzleist.	150.272	144.863	147.064	147.354	147.496	147.638

## Haushaltsplan 2025 der Gemeinde Twistetal

<b>Gesamtergebnishaushalt OHNE Gebühren-HH</b>							
Twistetal							
Nr.	Bezeichnung	Ergebnis 2023	Ansatz 2024	Ansatz 2025	Plan 2026	Plan 2027	Plan 2028
6110000	Fremdleistungen für Auftragsgewinnung		33.350	26.125	26.177	26.203	26.229
6120000	Entwickl.-, Versuchs- und Konstr.Arbeit durch 3.	290	3.000	3.000	3.006	3.008	3.010
6131000	Aufw. Entsch. ehrenamtl. Tätige (sow. N. Hkto 678)	50.751	48.950	51.990	52.090	52.137	52.184
6132000	Aufwand für Leiharbeitskräfte	630					
6139000	sonstige weitere Fremdleistungen	32.148	31.730	31.730	31.793	31.824	31.855
6161000	Instandh. Gebäude, Außenanl. (Bauunterhaltung)	195.590	123.770	159.970	112.950	113.034	113.119
6162000	Instandh. von techn. Anlagen in Betriebsbauten	2.953	13.050	3.550	3.556	3.558	3.560
6163000	Instandh. von Einrichtungen und Ausstattungen	13.509	7.565	10.565	10.580	10.585	10.590
6164000	Instandhaltung von Fahrzeugen	27.649	17.385	18.285	18.319	18.333	18.347
6165000	Instandh. v. Sachanl. Gemeingebr., Infrastr.verm.	157.597	165.000	107.750	127.785	127.802	127.819
6166000	Wartungskosten	7.637	12.375	8.375	8.389	8.395	8.401
6169000	sonstige Fremdinstandhaltung	7.930	6.860	7.410	7.421	7.424	7.427
6171000	Aufwendungen für Fremdensorgung	9.058	11.460	12.510	12.531	12.540	12.549
6171010	Deponiegebühren -Landkreis-		1.300	1.300	1.301	1.301	1.301
6171014	Miete Abfallgefäße	1.995	1.850	1.650	1.653	1.654	1.655
6171015	Kosten Abfuhrunternehmen	1.379	250	250	250	250	250
6173000	Fremdreinigung	3.340	2.220	1.720	1.721	1.721	1.721
6179000	And. sonstige Aufwendungen für bezogene Leistungen	12.347	15.475	13.475	13.500	13.512	13.524
6179250	DV-Aufwand -Dienstleistungen	93.864	22.910	92.775	92.959	93.050	93.141
6701000	Mieten, Pachten, Erbbauzinsen	73.411	49.531	104.371	104.578	104.681	104.784
6710000	Leasing	51.663	58.500	59.688	59.805	59.863	59.921
6720000	Lizenzen und Konzessionen	4.895	33.930	32.780	32.844	32.873	32.902
6730000	Gebühren	1.607	38.500	510	511	511	511
6750000	Bankspesen / Kosten d. Geldverkehrs u.d. Kapitalbe	4.304	3.700	4.280	4.288	4.292	4.296
6771000	Aufw. für Sachverst., Rechtsanwälte u. Gerichtskos	13.633	3.350	3.350	3.355	3.357	3.359
6772000	Aufw. für Steuerberatung & Wirtschaftsprüfung	43.211	20.000	25.200	25.250	25.275	25.300
6779000	Aufw. für andere Beratungsleistungen	7.656	10.000	10.000	10.020	10.030	10.040
6780000	Aufw. für ehrenamtl. Mandatsträger, Fraktionsmittel	2.520	2.750	2.550	2.555	2.557	2.559
6790000	sonstige Aufw. f. d. Inanspruchn. v. Rechten u. Di	41.006	29.850	28.350	28.402	28.425	28.448
6810000	Aufw. für Zeitungen u Fachlit. d. Verw. u ähnl. Ei	5.655	4.330	6.040	6.047	6.049	6.051
6820000	Porto und Versandkosten	2.867	5.500	4.000	4.008	4.011	4.014
6831000	Datenübertragungskosten	3.667	1.130	1.130	1.131	1.131	1.131
6832000	Telefonkosten	5.577	5.860	5.060	5.067	5.070	5.073
6840000	amtliche Bekanntmachungen	11.885	10.260	11.260	11.281	11.290	11.299
6850000	Reisekosten	3.743	4.900	4.500	4.508	4.511	4.514
6860100	Aufw. für Verfügungsmittel	1.360	1.550	1.550	1.552	1.553	1.554
6861000	Aufw. für Öffentlichkeitsarbeit	2.163	1.200	2.200	2.204	2.206	2.208
6862000	Aufw. für Gästebewirtung (Repräsentation)	8.554	3.000	3.450	3.455	3.457	3.459
6869000	sonst. Aufwendungen für Repräsentation	2.915	1.150	1.975	1.977	1.978	1.979
6871000	Geschenke bis 35 €	1.652	2.750	2.750	2.754	2.756	2.758
6872000	Geschenke über 35 €	35		50	50	50	50
6880000	Aufw. für Fort- und Weiterbildung	9.136	14.970	14.950	14.977	14.989	15.001
6890000	sonstige Aufwendungen für Kommunikation	69					
6900100	Beiträge f. Gebäudebezogene Versicherungen	28.092	27.391	28.660	28.706	28.726	28.746
6901000	Kfz-Versicherungsbeiträge	8.501	7.683	8.528	8.540	8.545	8.550
6909000	Beiträge für sonstige Versicherungen	31.590	30.240	31.865	31.926	31.956	31.986
6910000	Beitr. Wirtschaftsverb. & Berufsvertr, sonst. Vere	9.338	9.345	9.425	9.441	9.449	9.457
6993000	übrige sonstige betriebliche Aufwendungen	9.388	37.310	32.960	33.025	33.056	33.087
<b>14</b>	<b>Abschreibungen</b>	<b>729.783</b>	<b>751.624</b>	<b>777.789</b>	<b>765.792</b>	<b>740.800</b>	<b>722.281</b>
6611000	Abschr. auf Konzessionen u. a. Schutzrechte	3.732	3.733	3.733	3.634	3.497	3.497
6615000	Abschr. aktivierte Investizuw.,-zuschüsse u. -beitr	32.118	29.117	28.919	25.497	24.854	24.594
6620000	Abschr. Gebäude u. -einr., SachAnlag., InfrStrktV	479.305	457.831	479.546	483.359	476.354	464.684

## Haushaltsplan 2025 der Gemeinde Twistetal

<b>Gesamtergebnishaushalt OHNE Gebühren-HH</b>							
Twistetal							
Nr.	Bezeichnung	Ergebnis 2023	Ansatz 2024	Ansatz 2025	Plan 2026	Plan 2027	Plan 2028
6620001	AFA zusätzl. auf Grund v. Investit. im HH-Planjahr		100.000	100.000	100.200	100.300	100.400
6630000	Abschr. auf techn. Anlagen u. Maschinen	2.449	1.988	3.970	880	617	3.485
6641000	Abschr. auf andere Anlagen	4.028	4.029	4.028	3.863	2.836	1.833
6642000	Abschr. auf Betriebsausstattung	50.528	50.217	50.267	43.039	37.414	34.069
6643000	Abschr. auf Fuhrpark	49.699	50.639	49.173	63.415	60.430	56.245
6645000	Abschr. auf Geschäftsausstattung	38.541	32.720	36.574	20.504	13.075	12.100
6650000	Abschreibung geringwertige Wirtschaftsgüter (GWG)	27.440		239			
6672000	Einzelwertberichtigung	29.601	9.000	9.000	9.017	9.025	9.033
6690099	Abschreibungen Sonderinvest.programm LAND	12.342	12.350	12.340	12.384	12.398	12.341
<b>15</b>	<b>Aufw.f. Zuweisungen und Zuschüsse s.bes.Finanzaufw</b>	<b>1.163.227</b>	<b>1.399.315</b>	<b>1.405.101</b>	<b>1.407.893</b>	<b>1.409.290</b>	<b>1.410.688</b>
7103000	Allgemeine Zuweisungen und Zuschüsse an Zweckv.		1.200	1.200	1.202	1.203	1.204
7119000	Übrige Sonstige Zuweisungen und Zuschüsse	4.613	140				
7122000	Zuweisungen für laufende Zwecke an Gemeinden (GV)	36.572	56.045	49.845	49.937	49.983	50.029
7123000	Zuw. für lfd. Zwecke an Zweckverbände und dergl.	1.063					
7125000	Zusch. lfd. Zwecke verb. Unt., Sondervedm.,Beteil.	15.501					
7128000	Zuschüsse für laufende Zwecke an übrige Bereiche	1.088.350	1.341.855	1.353.981	1.356.679	1.358.029	1.359.380
7170100	sonstige Erstattungen an den Bund	1.734					
7172000	sonstige Erstattungen an Gemeinden (GV)	224	75	75	75	75	75
7177000	sonstige Erstattungen an private Unternehmen	15.170					
<b>16</b>	<b>Steueraufw.einschl.Aufw.a.ges.Uml.verpfl.</b>	<b>3.175.200</b>	<b>3.145.000</b>	<b>3.323.485</b>	<b>3.332.394</b>	<b>3.336.591</b>	<b>3.338.788</b>
7354100	Kreisumlage	1.769.675	1.747.500	1.853.500	1.855.000	1.857.000	1.858.000
7354200	Schulumlage	1.219.490	1.232.500	1.272.985	1.280.000	1.282.000	1.283.000
7354450	Heimatumlage (Gewerbest-uml. die Hessen einbehält)	71.038	63.000	76.000	76.152	76.228	76.304
7354900	andere Umlagen	682	1.000	1.000	1.002	1.003	1.004
7380100	Gewerbesteuerumlage	114.315	101.000	120.000	120.240	120.360	120.480
<b>17</b>	<b>Transferaufwendungen</b>	<b>5.169</b>	<b>4.920</b>	<b>4.820</b>	<b>4.829</b>	<b>4.832</b>	<b>4.835</b>
7290100	Aufwendungen für Ehrungen, Preisg. U.Stipendien	213	2.100	2.000	2.004	2.005	2.006
7299000	Andere Aufwendungen für sonst.Leistung. an Dritte	4.956	2.820	2.820	2.825	2.827	2.829
<b>18</b>	<b>Sonstige ordentliche Aufwendungen</b>	<b>4.269</b>	<b>3.566</b>	<b>3.616</b>	<b>3.620</b>	<b>3.622</b>	<b>3.624</b>
7020000	Grundsteuer	2.739	2.041	2.041	2.043	2.044	2.045
7030000	Kfz-Steuer	1.530	1.525	1.575	1.577	1.578	1.579
<b>19</b>	<b>Summe der ordentlichen Aufwendungen (Pos. 11 - 18)</b>	<b>8.444.239</b>	<b>8.680.231</b>	<b>8.991.511</b>	<b>8.970.412</b>	<b>8.954.091</b>	<b>8.942.245</b>
<b>20</b>	<b>Verwaltungsergebnis (Pos. 10 ./ Ps. 19)</b>	<b>220.819</b>	<b>148.259</b>	<b>37.476</b>	<b>111.809</b>	<b>126.421</b>	<b>88.353</b>
<b>21</b>	<b>Finanzerträge</b>	<b>-29.833</b>	<b>-34.066</b>	<b>-34.066</b>	<b>-34.133</b>	<b>-34.166</b>	<b>-34.199</b>
5601000	Ertr. Aus Beteil an verb. UN m. Vertr. über Gewinn	-25.129	-25.716	-25.716	-25.767	-25.792	-25.817
5710100	Bankzinsen	-10	-50	-50	-50	-50	-50
5761000	Säumniszuschläge	-5.974	-5.000	-5.000	-5.010	-5.015	-5.020
5762000	Mahngebühren öff.-rechtl.	-2.830	-2.000	-2.000	-2.004	-2.006	-2.008
5790900	Übrige sonstige Zinsen und ähnl. Erträge	4.109	-1.300	-1.300	-1.302	-1.303	-1.304
<b>22</b>	<b>Zinsen und ähnliche Aufwendungen</b>	<b>131.794</b>	<b>165.500</b>	<b>183.805</b>	<b>202.348</b>	<b>223.954</b>	<b>219.620</b>
7701000	Zinsen & ähnl. Aufw. an verbundene Unternehmen			1.600	1.603	1.604	1.605
7710000	Bankzinsen	127.978	162.500	179.985	199.000	221.000	217.000
7710001	Zinsen Domonialverwaltung	2.854	2.100	1.360	945	600	315
7710099	Kreditzinsen "Zinsdienstumlage"	962	900	860	800	750	700
<b>23</b>	<b>Finanzergebnis (Pos. 21 - Pos. 22)</b>	<b>101.961</b>	<b>131.434</b>	<b>149.739</b>	<b>168.215</b>	<b>189.788</b>	<b>185.421</b>
<b>24</b>	<b>Ordentliches Ergebnis (Pos. 20 + Pos. 23)</b>	<b>322.780</b>	<b>279.693</b>	<b>187.215</b>	<b>280.024</b>	<b>316.209</b>	<b>273.774</b>
<b>25</b>	<b>Außerordentliche Erträge</b>	<b>-254.577</b>	<b>-250.000</b>	<b>-110.000</b>	<b>-110.220</b>	<b>-110.330</b>	<b>-110.440</b>

## Haushaltsplan 2025 der Gemeinde Twistetal

### Gesamtergebnishaushalt OHNE Gebühren-HH

Twistetal

Nr.	Bezeichnung	Ergebnis 2023	Ansatz 2024	Ansatz 2025	Plan 2026	Plan 2027	Plan 2028
5910000	Ertr. aus der Veräuß.von Grundst.,Gebäud.u.Anlagen	-209.547	-250.000	-110.000	-110.220	-110.330	-110.440
5912000	Ertr. aus der Veräuß.v. Vermögensgegenst.üb.410 €	-2.300					
5960200	nicht börsennotierte Anteile	-4					
5980100	Erträge aus Herabs.u.Auflös.v.Rückst.für Instandh.	-18.404					
5980101	Erträge Auflösung Naturschutzr. Ausgleichsmaßnahmen	-3.699					
5989000	sonstige periodenfremde Erträge	-17.824					
5990900	sonstige außerordentliche Erträge	-2.800					
<b>26</b>	<b>Außerordentliche Aufwendungen</b>	<b>4.832</b>					
7940100	Verl. aus Abgang v. immat. Verm.Gegenständen	2.110					
7941000	Verl. aus Abgang von Sachanlagen	2.722					
<b>27</b>	<b>Außerordentliches Ergebnis (Pos. 25 ./ Pos. 26)</b>	<b>-249.745</b>	<b>-250.000</b>	<b>-110.000</b>	<b>-110.220</b>	<b>-110.330</b>	<b>-110.440</b>
<b>28</b>	<b>Jahresergebnis vor Intern.LLeistungsbez.</b>	<b>73.035</b>	<b>29.693</b>	<b>77.215</b>	<b>169.804</b>	<b>205.879</b>	<b>163.334</b>
9500001	Ertrag Verzinsung Anlagekapital	-277.933	-172.400	-275.100	-275.641	-275.910	-276.179
9500002	Ertrag Straßenoberflächenentwässerung						
9500003	Ertrag Verwaltungskostenanteil	-69.334	-69.700	-69.700	-69.839	-69.908	-69.977
9500050	Ertrag - Kosten Allgemeinheit Brandschutz						
9500060	Ertrag - SOPO aus öffentl. Zuschüssen	-6.956	-6.970	-6.970	-6.983	-6.989	-6.995
<b>29</b>	<b>Erträge der Internen Leistungsbeziehungen</b>	<b>-354.223</b>	<b>-249.070</b>	<b>-351.770</b>	<b>-352.463</b>	<b>-352.807</b>	<b>-353.151</b>
9600001	Aufwand Verzinsung Anlagekapital	105.895		105.100	105.302	105.401	105.500
9600002	Aufwand Straßenoberflächenentwässerung	107.472	107.472	124.800	125.049	125.174	125.299
9600003	Aufwand Verwaltungskostenanteil						
9600004	Auflösung der SoPo öffentl. Zuschüsse						
9600050	Aufwand - Kosten der Allgemeinheit Brandschutz	22.502	22.000	22.000	22.044	22.066	22.088
9600060	Aufwand - SOPO aus öffentl. Zuschüssen						
<b>30</b>	<b>Aufwendungen der Internen Leistungsbeziehungen</b>	<b>235.869</b>	<b>129.472</b>	<b>251.900</b>	<b>252.395</b>	<b>252.641</b>	<b>252.887</b>
<b>31</b>	<b>Saldo der Internen Leistungsbeziehungen</b>	<b>-118.354</b>	<b>-119.598</b>	<b>-99.870</b>	<b>-100.068</b>	<b>-100.166</b>	<b>-100.264</b>
<b>32</b>	<b>Jahresergebnis nach Internen Leistungsbeziehungen</b>	<b>-45.319</b>	<b>-89.905</b>	<b>-22.655</b>	<b>69.736</b>	<b>105.713</b>	<b>63.070</b>

# Haushaltsplan 2025 der Gemeinde Twistetal

<b>Gesamtergebnishaushalt</b>							
Twistetal							
Nr.	Bezeichnung	Ergebnis 2023	Ansatz 2024	Ansatz 2025	Plan 2026	Plan 2027	Plan 2028
<b>01</b>	<b>Privatrechtliche Leistungsentgelte</b>	<b>-60.011</b>	<b>-182.690</b>	<b>-172.065</b>	<b>-172.404</b>	<b>-172.570</b>	<b>-172.736</b>
5003000	Umsatzerlöse aus Überlassung Gebäude und Räume	57.243	-26.855	-38.355	-38.430	-38.465	-38.500
5004000	Umsatzerlöse aus Überlassung von Rechten	-54.387	-28.635	-28.635	-28.690	-28.717	-28.744
5006000	Umsatzerlöse aus Verkäufen	-61.275	-127.100	-104.975	-105.184	-105.288	-105.392
5060000	Umsatzerlöse aus Handelswaren	-1.593					
5090000	sonstige Umsatzerlöse		-100	-100	-100	-100	-100
<b>02</b>	<b>Öffentlich-rechtliche Leistungsentgelte</b>	<b>-1.865.710</b>	<b>-2.206.880</b>	<b>-2.172.950</b>	<b>-2.162.026</b>	<b>-2.150.711</b>	<b>-2.154.915</b>
5101000	öffentlich rechtliche Verwaltungsgebühren	-43.591	-49.630	-48.500	-48.596	-48.644	-48.692
5110000	öffentlich rechtliche Benutzungsgebühren	-2.164	-7.550	-7.550	-7.565	-7.572	-7.579
5110001	öffentl. rechtl.- Benutzungsgeb. - Wasser	-440.939	-450.000	-522.000	-523.044	-523.567	-524.090
5110002	öffentlich rechtl. Benutzungsgeb. - Abwasser	-640.173	-925.000	-825.000	-826.650	-827.476	-828.303
5110003	öffentlich rechtliche Bestattungsgebühren	-24.450	-24.000	-24.000	-8.780	4.684	2.631
5110004	öff. rechtl. Ben.-geb. - Niederschlagswasser	-186.866	-236.000	-227.200	-227.654	-227.881	-228.108
5110005	öff. rechtl. Ben.-geb. - Grundgebühr	-72.413	-72.000	-73.000	-73.146	-73.219	-73.292
5111100	Müllabfuhrgebühren	-382.752	-372.000	-372.000	-372.744	-373.116	-373.489
5111200	Kühlschrank und Weißgeräteentsorgung	-36					
5111300	Spermmüllentsorgung	-3.900	-5.000	-5.000	-5.010	-5.015	-5.020
5111400	Zuschuss Altglas DSD	-5.731	-5.700	-5.700	-5.711	-5.716	-5.721
5150000	Erträge aus Bußgeldern u Verwarnungen	-62.696	-60.000	-63.000	-63.126	-63.189	-63.252
<b>03</b>	<b>Kostenersatzleistungen und -erstattungen</b>	<b>-145.715</b>	<b>-75.000</b>	<b>-104.700</b>	<b>-104.907</b>	<b>-105.008</b>	<b>-105.109</b>
5481000	Kostenerstattungen vom Land	-8.300	-8.300	-8.300	-8.316	-8.323	-8.330
5482000	Kostenerstattungen von Gemeinden/GV	-62.077	-33.000	-62.700	-62.825	-62.887	-62.949
5483000	Kostenerstattungen von Zweckverbänden u. dergl.	-14.291	-13.800	-13.800	-13.827	-13.840	-13.853
5487000	Kostenerstattungen von priv. Unternehmen	-31.168					
5488000	Kostenerstattungen von übrigen Bereichen	-1.284	-200	-200	-200	-200	-200
5490000	andere Kostenersatzleistungen und Erstattungen	-28.595	-19.700	-19.700	-19.739	-19.758	-19.777
<b>04</b>	<b>Bestandsveränderungen und andere akt. Eigenleistg.</b>						
<b>05</b>	<b>Steuern steuerähnl. Ertr.einschl.Ertr.aus ges.Uml.</b>	<b>-4.646.288</b>	<b>-5.012.230</b>	<b>-5.452.030</b>	<b>-5.381.641</b>	<b>-5.366.946</b>	<b>-5.377.251</b>
5500100	Gemeindeanteil an der Einkommensteuer	-2.458.208	-2.704.000	-2.516.000	-2.520.000	-2.520.000	-2.530.000
5504000	Gemeindeanteil an der Umsatzsteuer	-140.640	-150.450	-155.000	-155.310	-155.465	-155.620
5551000	Grundsteuer A	-97.918	-115.000	-115.000	-115.230	-115.345	-115.460
5552000	Grundsteuer B	-463.420	-553.800	-580.000	-580.000	-590.000	-590.000
5553000	Gewerbesteuer	-1.451.699	-1.453.000	-2.050.000	-1.975.000	-1.950.000	-1.950.000
5559120	Sonst. Vergnügungsst., einschl. Spielapparatesteuer	-4.258	-5.880	-5.880	-5.891	-5.896	-5.901
5559200	Hundesteuer	-30.145	-30.100	-30.150	-30.210	-30.240	-30.270
<b>06</b>	<b>Erträge aus Transferleistungen</b>	<b>-225.108</b>	<b>-222.050</b>	<b>-245.000</b>	<b>-250.190</b>	<b>-255.285</b>	<b>-264.380</b>
5477000	Ausgleichsleistungen Familienleistungsgesetz	-157.383	-162.050	-150.000	-155.000	-160.000	-169.000
5478200	Erstattung v. sozialen Leistungen von Gemeinden/GV	-67.725	-60.000	-95.000	-95.190	-95.285	-95.380
<b>07</b>	<b>Ertr.a.Zuwelsgn.u.Zusch.f.lfd.Zwecke u.allg.Uml.</b>	<b>-2.611.980</b>	<b>-2.493.257</b>	<b>-2.418.430</b>	<b>-2.420.903</b>	<b>-2.420.990</b>	<b>-2.421.077</b>
5401010	Schlüsselzuweisungen	-2.276.281	-2.129.411	-2.087.704	-2.090.000	-2.090.000	-2.090.000
5410900	Sonst. Zuweisungen v. übrigen Bereichen	-17.330	-47.900	-47.900	-47.994	-48.041	-48.088
5420100	Zuweisungen für lfd. Zwecke vom Bund	-44.773	-62.864	-29.744	-29.802	-29.830	-29.858
5421000	Zuweisungen für lfd. Zwecke vom Land	-272.095	-253.022	-253.022	-253.047	-253.059	-253.071
5424000	Zuweisungen für lfd. Zwecke sonst. öffentl. Bereich		-60	-60	-60	-60	-60
5428000	Zusch. für lfd. Zwecke von übrigen Bereichen	-1.500					
<b>08</b>	<b>Ertr.a.Aufl.v.Sonderp.a.Inv.zuw.-zusch.u.-Beitr.</b>	<b>-487.896</b>	<b>-558.172</b>	<b>-576.419</b>	<b>-549.363</b>	<b>-522.667</b>	<b>-510.435</b>
5460100	Erträge Auflösung SOPO Invest vom öffentl. Bereich	-210.860	-213.921	-223.779	-203.307	-194.760	-203.101
5460101	Erträge Auflösung SOPO (Planung)		-5.600	-5.600	-5.611	-5.616	-5.621
5460096	Erträge Auflösung SOPO - Hessenkasse	-15.074	-15.073	-15.074	-15.073	-15.074	-15.073

## Haushaltsplan 2025 der Gemeinde Twistetal

<b>Gesamtergebnishaushalt</b>							
Twistetal							
Nr.	Bezeichnung	Ergebnis 2023	Ansatz 2024	Ansatz 2025	Plan 2026	Plan 2027	Plan 2028
5460097	Erträge Auflösung KIP LAND	-3.035	-3.036	-3.035	-3.036	-3.035	-3.036
5460098	Erträge Auflösung SOPO Sonderinvest. BUND	-1.536	-1.535	-1.536	-1.534	-1.535	-1.536
5460099	Erträge Auflösung SOPO Sonderinvest. LAND	-7.884	-7.881	-7.881	-7.884	-7.880	-7.880
5461000	Erträge Auflös SOPO Invest nicht öffentl Bereich	-54	-54	-54	-54	-55	-54
5461001	Erträge Auflös SOPO Grabnutzungsgebühren	-29.697	-27.500	-29.500	-29.559	-29.588	-29.617
5462000	Erträge Auflösung von SOPO Investitionsbeiträgen	-79.409	-79.271	-78.673	-79.543	-78.796	-73.944
5463000	SoPo-Auflösung Gebühren (Wasser, Abwasser etc.)	-116.174	-171.397	-160.237	-150.436	-133.497	-131.642
5463100	Rücklagen Auflösung		-9.680	-30.785	-30.846	-30.876	-30.906
5469000	Erträge Auflösung von sonst SOPO aus Investitionen	-24.173	-23.224	-20.265	-22.480	-21.955	-8.025
<b>09</b>	<b>Sonstige ordentliche Erträge</b>	<b>-173.273</b>	<b>-146.586</b>	<b>-145.616</b>	<b>-145.906</b>	<b>-146.050</b>	<b>-146.194</b>
5300100	Nebenerlöse aus Vermietung und Verpachtung	-24.641	-27.500	-25.000	-25.050	-25.075	-25.100
5302000	Nebenerlöse aus Abgabe von Energien und Abfällen	-64					
5303000	Nebenerlöse aus Veranstaltungen	-100					
5309100	Konzessionsabgaben	-108.769	-110.000	-110.000	-110.220	-110.330	-110.440
5309900	andere sonstige Nebenerlöse	-1.030					
5330000	Erträge aus Schadensersatzleistungen	-22.353					
5380000	Erträge Herabsetz/Auflös Rückst (außer Instandhal)	-2.792					
5392000	Eigenbeteil. Wahlleistungen § 6a HBeihVO	-227					
5392001	Eigenbeteil. Wahlleistungen § 6a HBeihVO	-680					
5399000	andere sonstige betriebliche Erträge	-12.602	-9.086	-10.616	-10.636	-10.645	-10.654
<b>10</b>	<b>Summe der ordentlichen Erträge (Pos. 1 - 9)</b>	<b>-10.215.981</b>	<b>-10.896.865</b>	<b>-11.287.210</b>	<b>-11.187.340</b>	<b>-11.140.227</b>	<b>-11.152.097</b>
<b>11</b>	<b>Personalaufwendungen</b>	<b>1.586.264</b>	<b>1.732.482</b>	<b>1.725.729</b>	<b>1.729.116</b>	<b>1.730.782</b>	<b>1.732.448</b>
6201000	Entg. für geleist. Arbeitszeit (einschl. Zulagen)	1.050.294	1.170.584	1.148.214	1.150.493	1.151.625	1.152.757
6201001	Leistungsentgelt Beschäftigte	17.232	21.993	22.727	22.760	22.773	22.786
6201030	Entg. Aushilfen (einschl. Zulagen)	111.066	85.349	99.815	100.003	100.092	100.181
6229000	sonstige Entgelte für andere Zeiten	1.045	1.000	1.000	1.002	1.003	1.004
6261000	Ausbildungsentgelte f. gewerb. Azubis	5.110	15.850	17.500	17.535	17.552	17.569
6290000	sonstige Aufwendungen mit Entgeltcharakter	340	330	330	330	330	330
6301000	Dienst-, Amtsbezüge einschl. tarifl. Zulagen	115.000	111.400	116.000	116.232	116.348	116.464
6401000	AG-Anteil zur Sozialvers. Entgeltbereich	226.506	263.466	257.783	258.279	258.519	258.759
6401100	AG-Anteil zur Sozialvers. EFETS u.ä.	361	375	375	375	375	375
6420000	Beiträge z. Berufsgenossenschaft u. Unfallvers.	22.815	23.500	24.100	24.148	24.171	24.194
6513000	Aufw. f. übernommene Fahrtk. von Bediensteten	365	1.650	1.000	1.002	1.003	1.004
6530000	Aufwendungen für pers.bezogene Vers.	33.497	34.000	34.000	34.068	34.102	34.136
6550000	Aufwendungen für Dienstjubiläen	350	850	850	851	851	851
6560000	Aufw. für Belegschaftsveranstaltungen	800	800	800	801	801	801
6590000	übrige sonstige Personalaufwendungen	1.201	1.335	1.235	1.237	1.237	1.237
<b>12</b>	<b>Versorgungsaufwendungen</b>	<b>265.445</b>	<b>258.818</b>	<b>276.856</b>	<b>277.391</b>	<b>277.651</b>	<b>277.911</b>
6450100	Aufw. an Versorgungskassen Beamte	150.714	144.950	151.300	151.602	151.752	151.902
6451000	Auf. an Verso. kassen f tarifl. Beschäftigte	83.581	93.468	93.806	93.976	94.055	94.134
6460100	Zuführung zu Pensionsrückstellungen	28.136	17.400	28.500	28.557	28.585	28.613
6461000	Zuführung zu Beihilferückstellungen	3.013	3.000	3.250	3.256	3.259	3.262
<b>13</b>	<b>Aufwendungen für Sach- und Dienstleistungen</b>	<b>2.302.579</b>	<b>2.387.021</b>	<b>2.494.508</b>	<b>2.471.793</b>	<b>2.473.943</b>	<b>2.476.095</b>
6010100	Aufw. für Büromat. u. Drucks. d. Verw. u. ähnl. Ei	23.217	15.455	17.205	17.238	17.254	17.270
6020000	Hilfsstoffe	5.425	5.615	5.415	5.421	5.423	5.425
6030100	Betriebsstoffe, Verbrauchswerkzeuge	10.134	10.780	10.780	10.798	10.806	10.814
6030200	Praxis- u. Laborbedarf, Arzneimittel	2.156	260	260	260	260	260
6051000	Strom	100.055	85.470	100.694	100.884	100.973	101.062
6052000	Gas	41.154	37.110	48.180	48.276	48.322	48.368

## Haushaltsplan 2025 der Gemeinde Twistetal

<b>Gesamtergebnishaushalt</b>							
Twistetal							
Nr.	Bezeichnung	Ergebnis 2023	Ansatz 2024	Ansatz 2025	Plan 2026	Plan 2027	Plan 2028
6054000	Heizöl	32.472	42.800	40.300	40.380	40.419	40.458
6055000	Treibstoffe	22.162	23.345	23.995	24.038	24.057	24.076
6056000	Wasser	13.337	16.060	16.450	16.475	16.485	16.495
6057000	Abwasser	26.572	29.105	29.600	29.650	29.673	29.696
6061000	Materialaufw. für Gebäude u. Außenanlagen	64.598	60.700	60.900	61.012	61.064	61.116
6062000	Materialaufw. für techn. Anlagen in Betriebsbauten	449	1.790	1.790	1.791	1.791	1.791
6063000	Materialaufw. für Einrichtungen und Ausstattungen	30.091	28.120	28.380	28.429	28.447	28.465
6065000	Materialaufw. für Straßen, Wege, Plätze u.ä.	16.811	21.500	13.500	13.527	13.540	13.553
6069000	sonstiger Aufw. für Reparatur u. Instandhaltung	5.404	4.775	5.275	5.280	5.281	5.282
6070000	Aufw. für Berufskleidung, Arbeitsschuttmittel	66.907	26.300	32.300	32.361	32.389	32.417
6081000	Reinigungsmaterial	13.260	9.480	9.830	9.844	9.849	9.854
6089000	übriger sonstiger Materialaufwand	6.724	3.580	3.580	3.585	3.586	3.587
6101000	Fremdleist. für Erzeugnisse u. and. Umsatzleist.	176.631	169.863	179.564	179.919	180.093	180.267
6110000	Fremdleistungen für Auftragsgewinnung		33.350	26.125	26.177	26.203	26.229
6120000	Entwickl.-, Versuchs- und Konstr.Arbeit durch 3.	4.529	6.500	6.500	6.512	6.516	6.520
6131000	Aufw. Entsch. ehrenamtl. Tätige (sow. N. Hkto 678)	50.751	48.950	51.990	52.090	52.137	52.184
6132000	Aufwand für Leiharbeitskräfte	630					
6139000	sonstige weitere Fremdleistungen	36.745	36.180	36.180	36.251	36.286	36.321
6161000	Instandh. Gebäude, Außenanl. (Bauunterhaltung)	199.838	129.770	164.970	117.960	118.049	118.139
6162000	Instandh. von techn. Anlagen in Betriebsbauten	4.432	13.050	3.550	3.556	3.558	3.560
6163000	Instandh. von Einrichtungen und Ausstattungen	14.517	7.640	10.640	10.655	10.660	10.665
6164000	Instandhaltung von Fahrzeugen	30.202	19.385	20.285	20.323	20.339	20.355
6165000	Instandh. v. Sachanl. Gemeingebr., Infrastr.verm.	347.150	540.563	483.313	504.099	504.491	504.883
6166000	Wartungskosten	7.637	12.375	8.375	8.389	8.395	8.401
6169000	sonstige Fremdinstandhaltung	7.930	6.860	7.410	7.421	7.424	7.427
6171000	Aufwendungen für Fremdensorgung	9.697	11.860	12.910	12.931	12.940	12.949
6171010	Deponiegebühren -Landkreis-	195.949	202.300	216.300	216.734	216.952	217.171
6171012	Kühlschrank und Weißgeräteentsorgung	1.365	500	500	501	501	501
6171013	Sperrmüllentsorgung	23.293	27.500	27.500	27.555	27.582	27.609
6171014	Miete Abfallgefäße	22.114	22.550	22.350	22.394	22.415	22.436
6171015	Kosten Abfuhrunternehmen	147.000	147.650	147.650	147.944	148.091	148.238
6173000	Fremdreinigung	3.340	2.220	1.720	1.721	1.721	1.721
6179000	And. sonstige Aufwendungen für bezogene Leistungen	12.735	15.565	13.565	13.590	13.602	13.614
6179250	DV-Aufwand -Dienstleistungen	97.057	22.910	97.575	97.768	97.864	97.960
6701000	Mieten, Pachten, Erbbauzinsen	73.597	49.681	104.521	104.728	104.831	104.934
6710000	Leasing	51.663	58.500	59.688	59.805	59.863	59.921
6720000	Lizenzen und Konzessionen	4.895	34.180	33.030	33.094	33.123	33.152
6730000	Gebühren	1.607	43.300	510	511	511	511
6750000	Bankspesen / Kosten d. Geldverkehrs u.d. Kapitalbe	4.304	3.700	4.280	4.288	4.292	4.296
6771000	Aufw. für Sachverst., Rechtsanwälte u. Gerichtskos	16.269	12.350	8.450	8.465	8.472	8.479
6772000	Aufw. für Steuerberatung & Wirtschaftsprüfung	50.297	34.000	39.200	39.278	39.317	39.356
6773000	Aufw. für betriebswirtsch. Beratungen u. ähnl.	12.814					
6779000	Aufw. für andere Beratungsleistungen	7.656	10.000	10.000	10.020	10.030	10.040
6780000	Aufw. für ehrenamtl. Mandatsträger, Fraktionsmittel	2.520	2.750	2.550	2.555	2.557	2.559
6790000	sonstige Aufw. f. d. Inanspruchn. v. Rechten u. Di	42.063	30.350	28.850	28.903	28.926	28.949
6810000	Aufw. für Zeitungen u Fachlit. d. Verw. u ähnl. Ei	5.655	4.330	6.040	6.047	6.049	6.051
6820000	Porto und Versandkosten	4.126	5.500	4.000	4.008	4.011	4.014
6831000	Datenübertragungskosten	4.846	2.005	2.005	2.007	2.007	2.007
6832000	Telefonkosten	5.577	5.860	5.060	5.067	5.070	5.073
6840000	amtliche Bekanntmachungen	11.885	10.260	11.260	11.281	11.290	11.299
6850000	Reisekosten	3.743	5.250	4.850	4.858	4.861	4.864
6860100	Aufw. für Verfügungsmittel	1.360	1.550	1.550	1.552	1.553	1.554



# Haushaltsplan 2025 der Gemeinde Twistetal

<b>Gesamtergebnishaushalt</b>							
Twistetal							
Nr.	Bezeichnung	Ergebnis 2023	Ansatz 2024	Ansatz 2025	Plan 2026	Plan 2027	Plan 2028
6861000	Aufw. für Öffentlichkeitsarbeit	2.163	1.200	2.200	2.204	2.206	2.208
6862000	Aufw. für Gästebewirtung (Repräsentation)	8.554	3.000	3.450	3.455	3.457	3.459
6869000	sonst. Aufwendungen für Repräsentation	2.915	1.150	1.975	1.977	1.978	1.979
6871000	Geschenke bis 35 €	1.652	2.750	2.750	2.754	2.756	2.758
6872000	Geschenke über 35 €	35		50	50	50	50
6880000	Aufw. für Fort- und Weiterbildung	9.136	15.970	15.950	15.979	15.992	16.005
6890000	sonstige Aufwendungen für Kommunikation	69					
6900100	Beiträge f. Gebäudebezogene Versicherungen	28.657	27.966	29.235	29.282	29.302	29.322
6901000	Kfz-Versicherungsbeiträge	9.621	8.708	9.553	9.566	9.571	9.576
6909000	Beiträge für sonstige Versicherungen	31.590	30.240	31.865	31.926	31.956	31.986
6910000	Beitr. Wirtschaftsverb. & Berufsvertr, sonst. Vere	9.388	9.345	9.425	9.441	9.449	9.457
6970000	Einstellungen in sonst. Sonderposten	6.144					
6993000	übrige sonstige betriebliche Aufwendungen	9.612	37.540	33.190	33.255	33.286	33.317
<b>14</b>	<b>Abschreibungen</b>	<b>980.243</b>	<b>1.003.984</b>	<b>1.032.281</b>	<b>1.011.710</b>	<b>968.477</b>	<b>933.544</b>
6611000	Abschr. auf Konzessionen u. a. Schutzrechte	6.571	6.572	4.206	3.634	3.497	3.497
6615000	Abschr. aktivierte Investzuw.,-zuschüsse u. -beitr	32.118	29.117	28.919	25.497	24.854	24.594
6620000	Abschr. Gebäude u. -einr., SachAnlag., InfrStrktV	708.236	684.531	711.708	711.474	686.217	653.849
6620001	AFA zusätzl. auf Grund v. Investit. im HH-Planjahr		100.000	100.000	100.200	100.300	100.400
6630000	Abschr. auf techn. Anlagen u. Maschinen	3.252	2.791	4.755	1.462	1.198	4.646
6641000	Abschr. auf andere Anlagen	4.028	4.029	4.028	3.863	2.836	1.833
6642000	Abschr. auf Betriebsausstattung	50.528	50.217	50.267	43.039	37.414	34.069
6643000	Abschr. auf Fuhrpark	54.310	55.250	53.016	63.415	60.430	56.245
6645000	Abschr. auf Geschäftsausstattung	42.452	36.627	40.303	24.198	16.768	19.484
6650000	Abschreibung geringwertige Wirtschaftsgüter (GWG)	27.440		239			
6672000	Einzelwertberichtigung	38.966	22.500	22.500	22.544	22.565	22.586
6690099	Abschreibungen Sonderinvest.programm LAND	12.342	12.350	12.340	12.384	12.398	12.341
<b>15</b>	<b>Aufw.f. Zuweisungen und Zuschüsse s.bes.Finanzaufw</b>	<b>1.999.069</b>	<b>2.386.815</b>	<b>2.360.601</b>	<b>2.365.304</b>	<b>2.367.657</b>	<b>2.370.012</b>
7103000	Allgemeine Zuweisungen und Zuschüsse an Zweckv.		1.200	1.200	1.202	1.203	1.204
7119000	Übrige Sonstige Zuweisungen und Zuschüsse	4.613	140				
7122000	Zuweisungen für laufende Zwecke an Gemeinden (GV)	36.572	56.045	49.845	49.937	49.983	50.029
7123000	Zuw. für lfd. Zwecke an Zweckverbände und dergl.	826.796	977.000	945.000	946.890	947.836	948.783
7125000	Zusch. lfd. Zwecke verb. Unt., Sondervedm.,Beteil.	15.501					
7128000	Zuschüsse für laufende Zwecke an übrige Bereiche	1.088.350	1.341.855	1.353.981	1.356.679	1.358.029	1.359.380
7170100	sonstige Erstattungen an den Bund	1.734					
7172000	sonstige Erstattungen an Gemeinden (GV)	224	75	75	75	75	75
7177000	sonstige Erstattungen an private Unternehmen	25.279	10.500	10.500	10.521	10.531	10.541
<b>16</b>	<b>Steueraufw.einschl.Aufw.a.ges.Uml.verpfl.</b>	<b>3.175.200</b>	<b>3.147.700</b>	<b>3.326.185</b>	<b>3.335.099</b>	<b>3.339.298</b>	<b>3.341.497</b>
7354100	Kreisumlage	1.769.675	1.747.500	1.853.500	1.855.000	1.857.000	1.858.000
7354200	Schulumlage	1.219.490	1.232.500	1.272.985	1.280.000	1.282.000	1.283.000
7354450	Heimatumlage (Gewerbest-uml. die Hessen einbehält)	71.038	63.000	76.000	76.152	76.228	76.304
7354900	andere Umlagen	682	1.000	1.000	1.002	1.003	1.004
7363100	Abwasserabgabe		2.700	2.700	2.705	2.707	2.709
7380100	Gewerbesteuerumlage	114.315	101.000	120.000	120.240	120.360	120.480
<b>17</b>	<b>Transferaufwendungen</b>	<b>5.169</b>	<b>4.920</b>	<b>4.820</b>	<b>4.829</b>	<b>4.832</b>	<b>4.835</b>
7290100	Aufwendungen für Ehrungen, Preisg. U.Stipendien	213	2.100	2.000	2.004	2.005	2.006
7299000	Andere Aufwendungen für sonst.Leistung. an Dritte	4.956	2.820	2.820	2.825	2.827	2.829
<b>18</b>	<b>Sonstige ordentliche Aufwendungen</b>	<b>4.479</b>	<b>3.786</b>	<b>3.836</b>	<b>3.840</b>	<b>3.842</b>	<b>3.844</b>
7020000	Grundsteuer	2.739	2.041	2.041	2.043	2.044	2.045
7030000	Kfz-Steuer	1.740	1.745	1.795	1.797	1.798	1.799
<b>19</b>	<b>Summe der ordentlichen Aufwendungen (Pos. 11 - 18)</b>	<b>10.318.448</b>	<b>10.925.526</b>	<b>11.224.816</b>	<b>11.199.082</b>	<b>11.166.482</b>	<b>11.140.186</b>

## Haushaltsplan 2025 der Gemeinde Twistetal

<b>Gesamtergebnishaushalt</b>							
Twistetal							
Nr.	Bezeichnung	Ergebnis 2023	Ansatz 2024	Ansatz 2025	Plan 2026	Plan 2027	Plan 2028
<b>20</b>	<b>Verwaltungsergebnis (Pos. 10 ./ Ps. 19)</b>	<b>102.467</b>	<b>28.661</b>	<b>-62.394</b>	<b>11.742</b>	<b>26.255</b>	<b>-11.911</b>
<b>21</b>	<b>Finanzerträge</b>	<b>-29.833</b>	<b>-34.066</b>	<b>-34.066</b>	<b>-34.133</b>	<b>-34.166</b>	<b>-34.199</b>
5601000	Ertr. Aus Beteil an verb. UN m. Vertr. über Gewinn	-25.129	-25.716	-25.716	-25.767	-25.792	-25.817
5710100	Bankzinsen	-10	-50	-50	-50	-50	-50
5761000	Säumniszuschläge	-5.974	-5.000	-5.000	-5.010	-5.015	-5.020
5762000	Mahngebühren öff.-rechtl.	-2.830	-2.000	-2.000	-2.004	-2.006	-2.008
5790900	Übrige sonstige Zinsen und ähnl. Erträge	4.109	-1.300	-1.300	-1.302	-1.303	-1.304
<b>22</b>	<b>Zinsen und ähnliche Aufwendungen</b>	<b>131.794</b>	<b>165.500</b>	<b>183.805</b>	<b>202.348</b>	<b>223.954</b>	<b>219.620</b>
7701000	Zinsen & ähnl. Aufw. an verbundene Unternehmen			1.600	1.603	1.604	1.605
7710000	Bankzinsen	127.978	162.500	179.985	199.000	221.000	217.000
7710001	Zinsen Domänialverwaltung	2.854	2.100	1.360	945	600	315
7710099	Kreditzinsen "Zinsdienstumlage"	962	900	860	800	750	700
<b>23</b>	<b>Finanzergebnis (Pos. 21 - Pos. 22)</b>	<b>101.961</b>	<b>131.434</b>	<b>149.739</b>	<b>168.215</b>	<b>189.788</b>	<b>185.421</b>
<b>24</b>	<b>Ordentliches Ergebnis (Pos. 20 + Pos. 23)</b>	<b>204.428</b>	<b>160.095</b>	<b>87.345</b>	<b>179.957</b>	<b>216.043</b>	<b>173.510</b>
<b>25</b>	<b>Außerordentliche Erträge</b>	<b>-254.577</b>	<b>-250.000</b>	<b>-110.000</b>	<b>-110.220</b>	<b>-110.330</b>	<b>-110.440</b>
5910000	Ertr. aus der Veräuß.von Grundst.,Gebäud.u.Anlagen	-209.547	-250.000	-110.000	-110.220	-110.330	-110.440
5912000	Ertr. aus der Veräuß.v. Vermögensgegenst.üb.410 €	-2.300					
5960200	nicht börsennotierte Anteile	-4					
5980100	Erträge aus Herabs.u.Auflös.v.Rückst.für Instandh.	-18.404					
5980101	Erträge Auflösung Naturschutzr. Ausgleichsmaßnahmen	-3.699					
5989000	sonstige periodenfremde Erträge	-17.824					
5990900	sonstige außerordentliche Erträge	-2.800					
<b>26</b>	<b>Außerordentliche Aufwendungen</b>	<b>4.832</b>					
7940100	Verl. aus Abgang v. immat. Verm.Gegenständen	2.110					
7941000	Verl. aus Abgang von Sachanlagen	2.722					
<b>27</b>	<b>Außerordentliches Ergebnis (Pos. 25 ./ Pos. 26)</b>	<b>-249.745</b>	<b>-250.000</b>	<b>-110.000</b>	<b>-110.220</b>	<b>-110.330</b>	<b>-110.440</b>
<b>28</b>	<b>Jahresergebnis vor Intern.LLeistungsbez.</b>	<b>-45.317</b>	<b>-89.905</b>	<b>-22.655</b>	<b>69.737</b>	<b>105.713</b>	<b>63.070</b>
9500001	Ertrag Verzinsung Anlagekapital	-277.933	-172.400	-275.100	-275.641	-275.910	-276.179
9500002	Ertrag Straßenoberflächenentwässerung	-107.472	-107.472	-124.800	-125.049	-125.174	-125.299
9500003	Ertrag Verwaltungskostenanteil	-69.334	-69.700	-69.700	-69.839	-69.908	-69.977
9500050	Ertrag - Kosten Allgemeinheit	-22.502	-22.000	-22.000	-22.044	-22.066	-22.088
9500060	Ertrag - SOPO aus öffentl. Zuschüssen	-6.956	-6.970	-6.970	-6.983	-6.989	-6.995
<b>29</b>	<b>Erträge der Internen Leistungsbeziehungen</b>	<b>-484.197</b>	<b>-378.542</b>	<b>-498.570</b>	<b>-499.556</b>	<b>-500.047</b>	<b>-500.538</b>
9600001	Aufwand Verzinsung Anlagekapital	277.933	172.400	275.100	275.642	275.911	276.180
9600002	Aufwand Straßenoberflächenentwässerung	107.472	107.472	124.800	125.049	125.174	125.299
9600003	Aufwand Verwaltungskostenanteil	69.334	69.700	69.700	69.838	69.907	69.976
9600050	Aufwand - Kosten der Allgemeinheit	22.502	22.000	22.000	22.044	22.066	22.088
9600060	Aufwand - SOPO aus öffentl. Zuschüssen	6.956	6.970	6.970	6.983	6.989	6.995
<b>30</b>	<b>Aufwendungen der Internen Leistungsbeziehungen</b>	<b>484.197</b>	<b>378.542</b>	<b>498.570</b>	<b>499.556</b>	<b>500.047</b>	<b>500.538</b>
<b>32</b>	<b>Jahresergebnis nach Internen Leistungsbeziehungen</b>	<b>-45.317</b>	<b>-89.905</b>	<b>-22.655</b>	<b>69.737</b>	<b>105.713</b>	<b>63.070</b>



**Stellenplan**



**Stellenplan  
Teil A: Beamte**

- Blatt 1 -

I. Gemeindeverwaltung		Besoldungsgruppen nach dem Hessischen Besoldungsgesetz														Beamte zusammen  2025	Zahl der Stellen nach dem Stellenplan  2024	Zahl der am 30.06.2024 tatsächlich besetzen Stellen	Vermerke, Erläuterungen
Teilhaushalt	Bezeichnung	höherer Dienst				gehobener Dienst					mittlerer Dienst								
		B	A			A					A								
		16	15	14	13	13	12	11	10	9	9	8	7	6	5				
01.111.0	Gemeindeorgane	1														1	1	1	
Stellenplan 2025		1														1			
Stellenplan 2024		1															1		
Zahl der am 30.06.2024 tatsächlich besetzten Stellen		1																1	

**Stellenplan  
Teil A: Beschäftigte**

- Blatt 2 -

Teilhaushalt	Bezeichnung	Entgeltgruppen nach dem TVÖD																Arbeitnehmer zusammen 2025	Zahl der Stellen nach dem Stellenplan 2024	Zahl der am 30.06.2024 tatsächlich besetzten Stellen	Vermerke, Erläuterungen
		13	12	11	10	9c	9b	9a	8	7	6	5	4	3	2	1	Azubi				
01.111.0	Gemeindeorgane										1,0							1,0	1,0	1,0	
01.111.1	Hauptverwaltung				1,0										0,5		1,0	2,5	2,5	2,5	
01.111.2	Finanzverwaltung / Kasse			1,0				1,0	1,5		0,5							4,0	4,5	4,5	
01.111.3	Personalverwaltung										0,5							0,5			
01.111.5	Bauhof								1,0		5,0							6,0	6,0	6,0	
02.122.0	Ordnungsamt							0,5	1,0									1,5	1,0	1,0	
02.122.1	Meldeamt / Bürgerbüro							0,5	1,0		0,5							2,0	2,0	2,0	
08.424.0	Freibäder								1,0			1,0						2,0	2,0	2,0	
10.521.0	Bauamt/Liegenschaften			1,0				1,0										2,0	2,5	1,5	
11.533.0	Wasserversorgung								1,0									1,0	1,0	1,0	
15.573.1	MZH / Reinigung														1,0			1,0	0,5	0,5	
Stellenplan 2025				<b>2,0</b>	<b>1,0</b>			<b>3,0</b>	<b>6,5</b>		<b>7,5</b>	<b>1,0</b>				<b>1,5</b>	<b>1,0</b>	<b>23,5</b>			
Stellenplan 2024				<b>2,0</b>	<b>1,0</b>			<b>2,0</b>	<b>5,5</b>	<b>2,0</b>	<b>3,5</b>	<b>5,0</b>				<b>1,0</b>	<b>1,0</b>		<b>23,0</b>		
Zahl der am 30.06.2024 tatsächlich besetzten Stellen				<b>2,0</b>	<b>1,0</b>			<b>1,0</b>	<b>5,5</b>	<b>2,0</b>	<b>3,5</b>	<b>5,0</b>				<b>1,0</b>	<b>1,0</b>			<b>22,0</b>	

**Stellenplan  
Teil A: Zusammenstellung**

- Blatt 3 -

Teilhaushalt	Bezeichnung	Zahl der Stellen 2025			Zahl der Stellen 2024			Zahl der tatsächlichen besetzten Stellen am 30.06.2024			Erläuterungen
		Beamte	Arbeitnehmer	zusammen	Beamte	Beschäftigte	zusammen	Beamte	Beschäftigte	zusammen	
01	Innere Verwaltung	1,0	1,0	<b>2,0</b>	1,0	1,0	<b>2,0</b>	1,0	1,0	<b>2,0</b>	BGM, Vorzimmer BGM
01	Innere Verwaltung		2,5	<b>2,5</b>		2,5	<b>2,5</b>		2,5	<b>2,5</b>	Hauptverwaltung
01	Innere Verwaltung		4,0	<b>4,0</b>		4,5	<b>4,5</b>		4,5	<b>4,5</b>	Finanzverwaltung, Kasse
01	Innere Verwaltung		0,5	<b>0,5</b>							Personalverwaltung
01	Innere Verwaltung		6,0	<b>6,0</b>		6,0	<b>6,0</b>		6,0	<b>6,0</b>	Bauhof
02	Sicherheit und Ordnung		1,5	<b>1,5</b>		1,0	<b>1,0</b>		1,0	<b>1,0</b>	Ordnungsamt
02	Sicherheit und Ordnung		2,0	<b>2,0</b>		2,0	<b>2,0</b>		2,0	<b>2,0</b>	Meldeamt / Bürgerbüro
08	Sportförderung		2,0	<b>2,0</b>		2,0	<b>2,0</b>		2,0	<b>2,0</b>	Freibäder
10	Bauen und Wohnen		2,0	<b>2,0</b>		2,5	<b>2,5</b>		1,5	<b>1,5</b>	Bauamt, Liegenschaft
11	Ver- und Entsorgung		1,0	<b>1,0</b>		1,0	<b>1,0</b>		1,0	<b>1,0</b>	Wassermeister
15	Wirtschaft und Tourismus		1,0	<b>1,0</b>		0,5	<b>0,5</b>		0,5	<b>0,5</b>	Reinigung MZH/DGH
<b>Insgesamt:</b>		<b>1,0</b>	<b>23,5</b>	<b>24,5</b>	<b>1,0</b>	<b>23,0</b>	<b>24,0</b>	<b>1,0</b>	<b>22,0</b>	<b>23,0</b>	







## Übersicht der Rücklagen und Rückstellungen



## Haushaltsplan 2023 der Gemeinde Twistetal

### Übersicht über den voraussichtlichen Stand der Rücklagen und Rückstellungen - 1000 EUR -

Art	Stand zu Beginn des Vorjahres 2024	Voraussicht- licher Stand zu Beginn des Haushalts- jahres 2025	Voraussicht- licher Stand zum Ende des Haushalts- jahres 2025
1	2	3	4
<b>1. Rücklagen und Sonderrücklagen</b>			
1.1 Rücklage aus Überschüssen des ordentlichen Ergebnisses	2.213	1.913	1.890
1.2 Rücklage aus Überschüssen des außerordentlichen Ergebnisses	1.580	1.757	1.730
1.3 Sonderrücklagen	413	290	290
1.4 Stiftungskapital			
<b>Summe der Rücklagen</b>	<b>4.206</b>	<b>3.960</b>	<b>3.910</b>
<b>2. Rückstellungen</b>			
2.1 Rückstellungen für Pensionsverpflichtungen auf Grund von beamtenrechtlichen oder vertraglichen Ansprüchen (davon durch Mittel der Versorgungsrücklage nach HVersRückIG gedeckt)	1.293	1.295	1.299
2.2 Rückstellungen aus Beihilfeverpflichtungen gegenüber Versorgungsempfängern, Beamten und Arbeitnehmern	273	274	280
2.3 Rückstellungen aus Bezüge- und Entgeltzahlungen für Zeiten der Freistellung von der Arbeit im Rahmen von Altersteilzeitarbeit und ähnlichen Maßnahmen			
2.4 Rückstellungen für im Haushaltsjahr unterlassene Aufwendungen für Instandhaltung, die im folgenden Haushaltsjahr nachgeholt werden sollen			
2.5 Rückstellungen für die Rekultivierung und Nachsorge von Abfalldeponien			
2.6 Rückstellungen für die Sanierung von Altlasten			
2.7 Rückstellungen für unbestimmte Aufwendungen für Umlagen nach dem Finanzausgleichsgesetz und für ungewisse Verbindlichkeiten im Rahmen von Steuerschuldverhältnissen	380	190	240
2.8 Rückstellungen für drohende Verpflichtungen aus Bürgschaften, Gewährleistungen und anhängigen Gerichtsverfahren			
2.9 Rückstellungen für drohende Verluste aus schwebenden Geschäften			
2.10 Sonstige Rückstellungen	174	180	180
<b>Summe der Rückstellungen</b>	<b>2.120</b>	<b>1.939</b>	<b>1.999</b>





## Übersicht der Verbindlichkeiten



**Übersicht**  
**über den voraussichtlichen Stand der Verbindlichkeiten**  
- 1000 EUR -

Art	Stand zu Beginn des Vorjahres 2024	Voraussichtlicher Stand zu Beginn des Haushaltsjahres 2025	Voraussichtlicher Stand zum Ende des Haushaltsjahres 2025
1	2	3	4
<b>1. Verbindlichkeiten aus Anleihen</b>			
<b>2. Verbindlichkeiten aus Krediten von</b>	-	-	-
2.1 Bund, LAF, ERP-Sondervermögen	8	7	7
2.2 Land	170	159	159
2.3 Gemeinden und Gemeindeverbänden	-	-	-
2.4 Zweckverbänden und dgl.	-	-	-
2.5 Sonstiger öffentlicher Bereich	596	480	480
2.6 Kreditmarkt	7.079	7.000	8.850
2.7 Verbundene Unternehmen, Beteiligungen, Sondervermögen	-	-	-
<b>Summe</b>	<b>7.853</b>	<b>7.646</b>	<b>9.496</b>
<b>3. Verbindlichkeiten aus Vorgängen, die Kreditaufnahmen wirtschaftlich gleichkommen</b>	-	-	-
3.1 Leasing	-	-	-
3.2 Sonstige	-	-	-
<b>Summe</b>	<b>0</b>	<b>0</b>	<b>0</b>
<b><u>Nachrichtlich</u></b>			
<b>4. Verbindlichkeiten der Sondervermögen mit Sonderrechnung</b>	-	-	-
4.1 Aus Krediten	-	-	-
4.2 Aus Vorgängen, die Kreditaufnahmen wirtschaftlich gleichkommen	-	-	-
<b>5. Vorübergehende Inanspruchnahme von flüs- sigen Mitteln aus zweckgebundenen Rücklagen und Sonderrücklagen für andere Zwecke</b>	-	-	-
<b>6. Anteilige Schulden im Rahmen von Mitglied- schaften an Zweckverbänden</b>	2.105	2.180	2.082
<b>7. Anteilige Schulden im Rahmen der Beteiligung an wirtschaftlichen Unternehmen</b>	-	-	-
<b>8. Langfristige Mietverträge und Verpflichtungen aus ÖPP-Verträgen</b>	-	-	-
<b>Summe</b>	<b>2.105</b>	<b>2.180</b>	<b>2.082</b>

**Nachrichtlich:** Die Darlehen der Konjunkturprogramme müssen in voller Höhe in der Schuldenübersicht dargestellt werden, unbeachtet der Tatsache, dass der größte Teil der Darlehen durch das Land bzw. den Bund getilgt wird

Übersicht  
über den voraussichtlichen Stand der Verbindlichkeiten

**Übersicht über den Stand der Schulden (Darlehen)  
als Anlage zum Haushaltsplan 2025**

Schulden aus Krediten von	Aufnahmejahr	Ursprüngliche Höhe der Schulden €	Stand 01.01.2024 €	Stand (voraussichtlich) 01.01.2025 €	voraussichtlicher Stand am Ende des HH 2025	Ges.-laufzeit Jahre	Restlaufzeit z. Jahresende	Zinssatz %	Laufzeit der Festzinsen	Annuitätssatz- bzw. -rate
<b>Domanialverwaltung</b>										
Kennziffer Nr. 214	2014	100.000,00	10.000,00	0,00	0,00	10	0	2,0	-	10.000
Kennziffer Nr. 215	2015	100.000,00	20.000,00	10.000,00	0,00	10	0	1,25	-	10.000
Kennziffer Nr. 216	2016	150.000,00	45.000,00	30.000,00	15.000,00	10	1	0,40	-	15.000
Kennziffer Nr. 217	2017	150.000,00	60.000,00	45.000,00	30.000,00	10	2	0,40	-	15.000
Kennziffer Nr. 218	2018	150.000,00	75.000,00	60.000,00	45.000,00	10	3	0,40	-	15.000
Kennziffer Nr. 219	2019	150.000,00	90.000,00	75.000,00	60.000,00	10	4	0,40	-	15.000
Kennziffer Nr. 219b	2019	300.000,00	180.000,00	150.000,00	120.000,00	10	4	0,40	-	30.000
		<b>1.160.000,00</b>	<b>480.000,00</b>	<b>370.000,00</b>	<b>270.000,00</b>					
<b>ARLL-Flurbereinigungsverfahren</b>										
(F 846) Nr. 7641503060	1989	41.414,64	72,68	0,00	0,00	33	0	0,5 (VKB)	-	3% zzgl. erspart. VKB



**Übersicht  
über den voraussichtlichen Stand der Verbindlichkeiten**

**Übersicht über den Stand der Schulden (Darlehen)  
als Anlage zum Haushaltsplan 2025**

Schulden aus Krediten von	Aufnah- mejahr	Ursprüngliche Höhe der Schulden  €	Stand 01.01.2024  €	Stand (voraussichtlich) 01.01.2025  €	voraussichtlicher Stand am Ende des HH 2025	Ges.- lauf- zeit  Jahre	Rest- lauf- zeit z. Jahres- ende	Zins- satz  %	Lauf- zeit der Fest- zinsen	Annuität- satz- bzw. -rate
<b>Kreissparkasse</b>										
Nr. 51466175	2011	100.000,00	66.989,75	62.437,50	57.849,18	30	16	3,00	30.12.21	1/4 j. Annuität: 1.267 EURO
Nr. 50101708	2013	360.000,00	201.935,34	183.843,95	165.299,70	20	8	2,48	30.12.23	1/4 j. Annuität: 5.733,00 EURO
Nr. 50164896	2015	300.000,00	192.395,98	177.857,56	163.063,06	20	10	1,75		1/4 j. Annuität: 4.452,57 EURO
Nr. 50201755	2020	900.000,00	900.000,00	900.000,00	865.210,36	20	15	0,23	variabel	5 Jahre tilgungsfrei;
Nr. 50219641	2021	750.000,00	0,00	0,00	0,00	5	0	0,23	variabel	Sondertilgung 250.000,- € -im Mai 2023
Nr. 50240688	2022	1.500.000,00	1.437.500,00	1.387.500,00	1.337.500,00	30	27	2,72	30.06.52	Sondertilgung max. 75.000 EURO/p.a.
Nr. 50252097	2023	500.000,00	500.000,00	480.000,00	460.000,00	25	23	3,83	Rest- laufzeit	1/4 j. Tilgung: 5.000,00 EURO
<b>Helaba</b>										
Nr. 0800034812	2004	180.000,00	92.200,89	85.226,58	77.938,15	30	9	4,43	30.9.34	1/4 j. Annuität: 2.736,00 EURO
Nr. 0800040131	2005	200.000,00	96.517,67	88.385,17	79.932,52	28	8	3,88	Rest- laufzeit	1/4 j. Annuität: 2.940,00 EURO
Nr. 0800043354	2006	250.000,00	105.840,00	97.360,00	88.880,00	30	11	4,53	Rest- laufzeit	1/4 j. Tilgung: 2.120,00 EURO
Nr. 800 102 295	2020	500.000,00	433.497,11	414.285,97	394.980,53	25	20	0,49	Rest- laufzeit	1/4 j. Annuität: 5.325,00 EURO

**Übersicht**  
über den voraussichtlichen Stand der Verbindlichkeiten

**Übersicht über den Stand der Schulden (Darlehen)**  
**als Anlage zum Haushaltsplan 2025**

Schulden aus Krediten von	Aufnah- mejahr	Ursprüngliche Höhe der Schulden  €	Stand 01.01.2024  €	Stand (voraussichtlich) 01.01.2025  €	voraussichtlicher Stand am Ende des HH 2025	Ges.- lauf- zeit  Jahre	Rest- lauf- zeit z. Jahres- ende	Zins- satz  %	Lauf- zeit der Fest- zinsen	Annuität- satz- bzw. -rate
<b>DGHYP</b>										
Nr. 3021689 901	2009	150.000,00	80.000,00	75.000,00	70.000,00	30	14	4,04	Rest- laufzeit	1/4 j. Tilgung: 1.250,00 EURO
Nr. 3021689 902	2010	118.000,00	82.183,70	78.636,06	74.952,77	30	15	4,10	Rest- laufzeit	1/4 j. Annuität: 1.649,05 EURO
Nr. 3021689 903	2012	100.000,00	72.981,11	70.052,17	67.033,78	30	17	3,02	Rest- laufzeit	1/4 j. Annuität: 1.275,00 EURO
<b>KFW</b>	2014	950.000,00	537.500,00	487.500,00	437.500,00	20	9	0,81	10	12.500,00
<b>KFW</b>	2016	670.000,00	423.124,00	387.856,00	352.588,00	20	11	0,27	10	8.817,00
<b>Wi-Bank</b>	2017	1.200.000,00	840.000,00	780.000,00	720.000,00	20	12	0,90	20	60.000,00
<b>KFW</b>	2018	1.000.000,00	883.923,00	848.207,00	812.491,00	30	23	0,79	10	35.716,-- Tilgung/Jahr
<b>KIPG BUND</b>	2020	36.000,00	25.200,00	21.600,00	18.000,00	<i>Zuschuss: 314.953,-- €; Kofinanzierung (Darlehen): 36.000,-- €</i>				
<b>KIPG LAND</b>	2020	22.766,00	22.007,13	21.248,26	18.971,65	<i>Gesamtdarlehen = 113.830,-- €; davon trägt 1/5 die Gemeinde</i>				

**Übersicht**  
über den voraussichtlichen Stand der Verbindlichkeiten

**Übersicht über den Stand der Schulden (Darlehen)**  
**als Anlage zum Haushaltsplan 2025**

Schulden aus Krediten von	Aufnah- mejahr	Ursprüngliche Höhe der Schulden  €	Stand 01.01.2024  €	Stand (voraussichtlich) 01.01.2025  €	voraussichtlicher Stand am Ende des HH 2025	Ges.- lauf- zeit  Jahre	Rest- lauf- zeit z. Jahres- ende	Zins- satz  %	Lauf- zeit der Fest- zinsen	Annuität- satz- bzw. -rate
<b>Konjunkturprogramm LAND</b>	2010	329.657,00	172.410,72	162.747,24	153.083,76	30	15			- Zins: Verrechnung mit Finanzausgleich - Tilgung: 5/6 Tilgung durch das LAND
<b>Konjunkturprogramm BUND</b>	2010	14.014,41	7.013,19	6.452,07	5.890,95	30	15			- Zins: Verrechnung mit Finanzausgleich - 3/4 Zuschuss; Rest tilgt zur Hälfte der BUND
<b>Kreditgeber offen</b>	2024	0,00	0,00	750.000,00	1.079.000,00					Hessenkassemittel für Sanierung KiGa-M. u. MZH Tw. sind rausgerechnet
<b>Kreditgeber offen</b>	2025	0,00	0,00	0,00	1.725.610,00					- siehe Seite 2, Pos. 31 im Gesamtfinanzhaushalt 2025
	<b>gesamt:</b>	<b>11.331.852,05</b>	<b>7.653.292,27</b>	<b>7.936.195,53</b>	<b>9.495.775,41</b>					





**Fraktionsmittel**



**Übersicht**  
**über die den Fraktionen nach § 36a Abs. 4 der Hessischen Gemeindeordnung**  
**zur Verfügung gestellten Mittel**

Art			Haushaltsansatz		Ergebnis des Jahresabschlusses	Erläuterungen
			2025 EUR	2024 EUR	2023 EUR	
1			2	3	4	5
<b>1. Gesamtbetrag der Mittel nach § 36a Abs. 4 HGO</b>						
1.1 Sockelbetrag für jede Fraktion (jährl. 132,-- EUR)			660,00	660,00	660,00	
1.2 Restbetrag nach Fraktionsstärke Betrag für jedes Fraktionsmitglied (jährl. 36,-- EUR)			1.908,00	1.908,00	1.908,00	
<b>2. Aufteilung des Betrages unter 1.2 auf die einzelnen Fraktionen</b>						
<b>Gemeindevertretung</b>						
lfd. Nr	Fraktion	Mitglieder				
2.1	CDU	7	252,00	288,00	288,00	
2.2	SPD	4	144,00	252,00	252,00	
2.3	Grüne	3	108,00	72,00	72,00	
2.4	FDP	5	180,00	108,00	108,00	
2.5	WGT	4	144,00	108,00	108,00	
	<i>Summe</i>	23				
<b>Zwischensumme</b>			<b>828,00</b>	<b>828,00</b>	<b>828,00</b>	
<b>Gemeindevorstand</b>						
lfd. Nr	Fraktion	Mitglieder				
2.6	CDU	2	72,00	72,00	72,00	
2.7	SPD	2	72,00	72,00	72,00	
2.8	Grüne	1	36,00	36,00	36,00	
2.9	FDP	1	36,00	36,00	36,00	
3.0	WGT	1	36,00	36,00	36,00	
<b>Zwischensumme</b>			<b>252,00</b>	<b>252,00</b>	<b>252,00</b>	